

Protokoll über die Sitzung des Ausschusses für Wirtschaft, Tourismus und Digitalisierung

- Öffentlicher Teil -

Datum: 18.09.2024

Zeit: 17:15 Uhr bis 18:55 Uhr

Ort: Beratungsraum E.08, Stadtverwaltung Rathenow
Berliner Straße 15, 14712 Rathenow

Teilnehmer: Stadtverordnete / ordentliche Mitglieder:
Sebastian Lodwig, Elfie Balzer, Dr. Thomas Baumgardt,
Prof. Dr. Uwe Freimuth, Rolf Eberhard Meier, Mario Möschl,
Sabrina Zelmer, Petra Steiner, Ralf Stolz, Olaf Thonke

Sachkundige Einwohner:
Denis Mai, Felix Schwarzlose, Jörg Visintin

Mitarbeiter der Verwaltung und Gäste:
Alexander Goldmann, Tina Haupt

entschuldigt: Stephan Borchert, Antje Nölte, Waltraut Lerch

unentschuldigt: Pawel Albrecht, Mirko Schnell, Florian Selbig

Protokoll: Frau Schulz

TOP 1 Eröffnung der Sitzung, Feststellung der Ordnungsmäßigkeit der Ladung, der Anwesenheit und Beschlussfähigkeit

Herr Lodwig eröffnet um 17:15 Uhr die Sitzung und begrüßt alle Mitglieder des Ausschusses für Wirtschaft, Tourismus und Digitalisierung (AWT), die sachkundigen Einwohner sowie die Mitarbeiter der Verwaltung. Die Einladung wurde fristgemäß versandt. Es sind von 10 stimmberechtigten Mitgliedern des Ausschusses 10 **Mitglieder** anwesend, die Beschlussfähigkeit wird festgestellt.

Er erkundigt sich, ob es Hinweise, Bemerkungen oder Änderungsanträge zur Tagesordnung gibt. Es folgen keine Wortmeldungen, daher gilt die Tagesordnung wie folgt als genehmigt:

Öffentlicher Teil:

1. Eröffnung der Sitzung, Feststellung der Ordnungsmäßigkeit der Ladung, der Anwesenheit und Beschlussfähigkeit
2. Bestätigung der Tagesordnung und/oder Änderungsanträge
3. Wahl des/der stellvertretenden Vorsitzenden des Ausschusses für Wirtschaft, Tourismus und Digitalisierung

4. Beschluss über eventuelle Einwendungen gegen die Niederschrift vom 20.03.2024
– öffentlicher Teil
5. Informationen aus dem Rathaus
6. Einwohnerfragestunde
7. Behandlung von Anfragen oder Anträgen
8. Vorstellung Wirtschaftsbericht 2023, abrufbar unter
https://www.rathenow.de/fileadmin/rathenow-de/Wirtschaftsbericht_2023.pdf
9. Informationen zur Wirtschaftsregion Westbrandenburg
10. Beschlüsse
- 10.1. DS-Nr. 096/2024 – Eigenwirtschaftliche Weiterführung von Brandenburg
WLAN-Hotspots
11. Sonstiges

Nichtöffentlicher Teil:

1. Beschluss über eventuelle Einwendungen gegen die Niederschrift vom 20.03.2024
- nichtöffentlicher Teil
2. Behandlung von Anfragen oder Anträgen
3. Informationen aus dem Rathaus
4. Sonstiges
5. Schließung der Sitzung

TOP 2 Bestätigung der Tagesordnung und/oder Änderungsanträge

Es folgen keine Wortmeldungen, daher gilt die Tagesordnung wie folgt als genehmigt.

TOP 3 Wahl des/der stellvertretenden Vorsitzenden des Ausschusses für Wirtschaft, Tourismus und Digitalisierung

Herr Lodwig eröffnet die Wahl des stellvertretenden Vorsitzenden und stimmt darüber ab, ob öffentliche oder nicht öffentliche abgestimmt werden soll. Alle 10 Stimmberechtigte votierten für eine offene Abstimmung. Zur Wahl wird Herr Olaf Thonke von der CDU Fraktion vorgeschlagen.

Herr Thonke wurde mehrheitlich zum stellvertretenden Vorsitzenden gewählt.

TOP 4 Beschluss über eventuelle Einwendungen gegen die Niederschrift vom 20.03.2024 – öffentlicher Teil

Mündliche und schriftliche Einsprüche oder Hinweise gegen die Niederschrift vom 20.03.2024 - öffentlicher Teil - liegen nicht vor, somit gilt die Niederschrift als bestätigt.

TOP 5 Informationen aus dem Rathaus

Herr Goldmann teilt mit, dass ein Kooperationsvertrag mit dem Landkreis zum Ausbau des Glasfasernetzes abgeschlossen wurde. Der Landkreis wird im Rahmen eines Förderprogrammes Anschlüsse ermitteln und ausbauen, die eigenwirtschaftlich durch Telekommunikationsdienstleister nicht erschlossen werden.

Des Weiteren hat ein Anbieter bei der Stadt Interesse signalisiert, eigenwirtschaftlich Haushalte mit Glasfaseranschlüssen zu versorgen und wünscht sich eine Kooperation mit der

Stadt Rathenow dazu, um mögliche Tiefbaumaßnahmen und Abnahmen zu beschleunigen. Die Stadt wird die Kooperation eingehen und auch alle Wettbewerber unterstützen, die eigenwirtschaftlich Glasfaseranschlüsse herstellen wollen.

TOP 6 Einwohnerfragestunde

Herr Mai erkundigt sich über die auslaufenden Pachtverträge in Erbaupacht für 4 Grundstücke im Weidenweg. Zusätzlich fragt er, wie es sich mit der Bebauung einzelner Grundstücke am Weidenweg verhält, wenn die Verträge auslaufen.

Herr Goldmann verweist darauf, dass die Pächter sich an das Liegenschaftsamt wenden sollen und dort dann die Lösungsansätze besprochen werden. Grundsätzlich wird eine Bebauung befürwortet, aber er kann dazu im Einzelnen keine konkrete Auskunft geben.

Herr Mai erfragt, warum zum Stadtfest 2024 eine so geringe Besucheranzahl war. Er vermutet, dass es an der Entzerrung der Anbieter und Betreiber lag. Es ist nicht förderlich das die Standorte so weit auseinander liegen und bittet um ein Überdenken der Situation.

Herr Goldmann erklärt, dass das Konzept mehrere Plätze zu bespielen vorgegeben wurde und im Vorjahr sehr gut funktioniert hat. Die geringe Besucherzahl ist sicherlich, auf das heiße Wetter zu schieben. Tagsüber waren deutlich weniger Besucher unterwegs. Am Abend waren die Plätze sehr gut besucht.

TOP 7 Behandlung von Anfragen oder Anträgen

Es liegen keine mündlichen oder schriftlichen Anfragen und Anträge vor.

TOP 8 Vorstellung Wirtschaftsbericht 2023, abrufbar unter https://www.rathenow.de/fileadmin/rathenow-de/Wirtschaftsbericht_2023.pdf

Herr Goldmann stellt die Präsentation vor, siehe Anlage.

TOP 9 Informationen zur Wirtschaftsregion Westbrandenburg

Frau Haupt stellt die Präsentation vor, siehe Anlage

TOP 10 Beschlüsse

TOP 10.1. DS-Nr. 096/2024 – Eigenwirtschaftliche Weiterführung von Brandenburg WLAN-Hotspots

Der Drucksache wurde einheitlich ohne Änderungen zugestimmt.

Top 11 Sonstiges

Herr Goldmann erklärt die Zuständigkeit und Aufgaben des Ausschusses und bittet auch nur Sachthemen zu behandeln, die Bezug zu Wirtschaft, Tourismus und Digitalisierung haben.

Herr Lodwig stimmt ab, wann die AWT – Sitzungen stattfinden sollen. Einstimmig wurde weiterhin für Sitzungen ab 17.15 Uhr gestimmt.

Herr Lodwig beendet um 18:55 Uhr den „Öffentlichen Teil“ des Ausschusses für Wirtschaft, Tourismus und Digitalisierung. Die Nichtöffentlichkeit wird hergestellt.

Gegen den Wortlaut des Protokolls kann innerhalb von 7 Tagen nach Zustellung Einspruch erhoben werden.

Sebastian Lodwig
Ausschussvorsitzender

Anlage:

Präsentation Wirtschaftsbericht 2023
Präsentation Wirtschaftsregion Westbrandenburg

Wirtschaftsbericht 2023

18. September 2024 Ausschuss für Wirtschaft, Tourismus und Digitalisierung



Rathenow Stadt der Optik

Amt für Wirtschaft und Finanzen
Berliner Str. 15
14712 Rathenow

Ansprechpartner: Alexander Goldmann
03385 596 381
wirtschaft-finanzen@stadt-rathenow.de



Bevölkerungsstatistiken

Bevölkerungsentwicklung

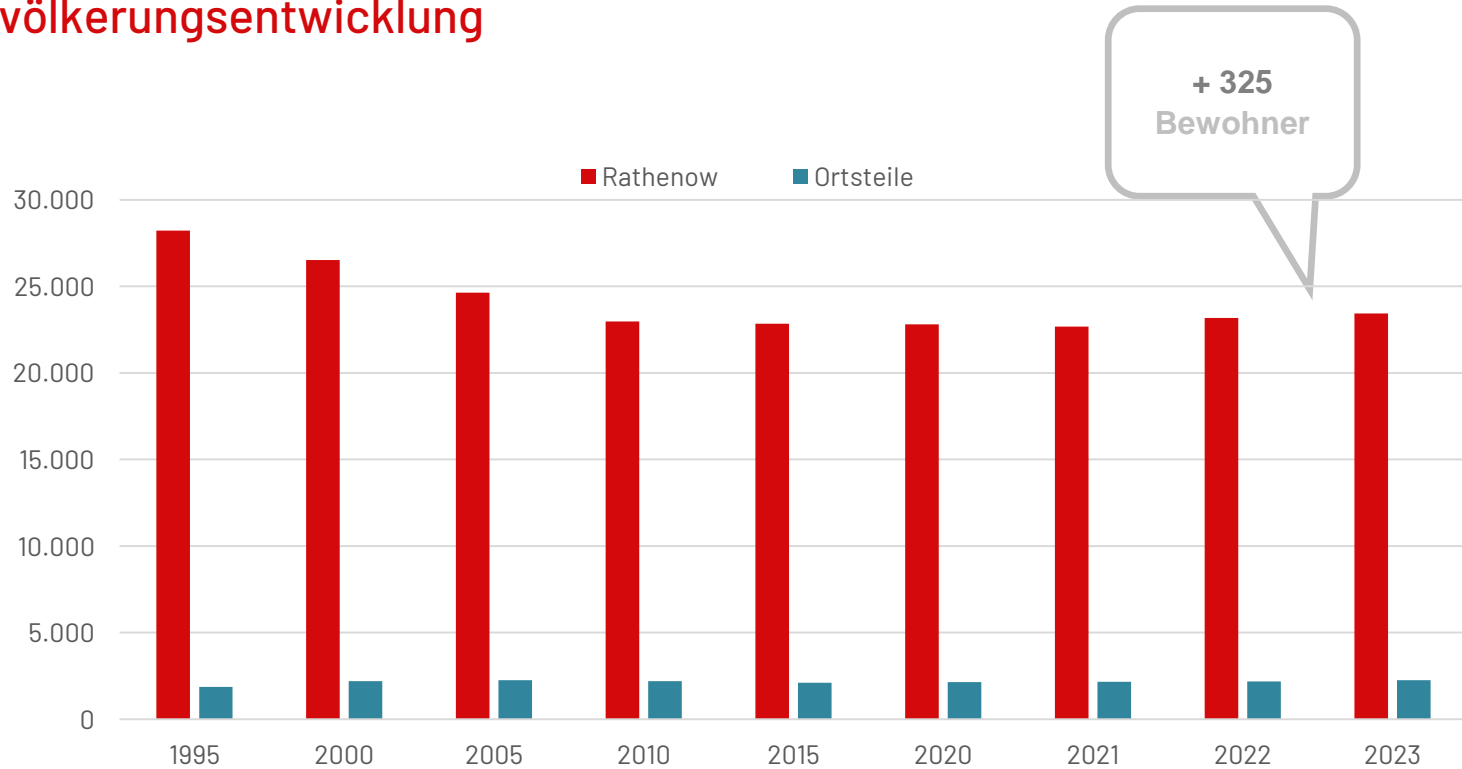
	31.12.2019	31.12.2020	31.12.2021	31.12.2022	31.12.2023
Bevölkerungsentwicklung					
Bevölkerungszahl	25.011	24.949	24.834	25.360	25.685
Bevölkerungsdichte	223,91	223,38	222,33	227,04	229,95
Ausländeranteil in %	7,4	6,7	7,9	10,8	12,8
Natürliche Bevölkerungsentwicklung					
Geburten	182	201	183	157	158
Sterbefälle	401	408	508	527	500
Saldo	-219	-207	-325	-370	-342
Wanderungsbedingte Bevölkerungsentwicklung					
Zuzüge	1.162	1.211	1.166	1.895	1.763
Fortzüge	988	1.046	947	991	1.078
Saldo	174	165	219	904	685

Quelle: Stadt Rathenow, Einwohnermeldeamt, Bevölkerungsstatistik 2019-2023/
Stichtag: 31. Dezember



Bevölkerungsstatistiken

Bevölkerungsentwicklung



Quelle: Stadt Rathenow, Einwohnermeldeamt, Bevölkerungsstatistik 1995-2023/
Stichtag: 31. Dezember



Bevölkerungsstatistiken

Altersstruktur

	0 - 15 Jahre	16 - 24 Jahre	25 - 44 Jahre	45 - 64 Jahre	65 - 110 Jahre	Durchschnitts- alter
Anzahl	3.538	2.066	5.736	6.968	7.377	47
Anteil in %	14,0	8,1	22,6	27,5	29,1	

Quelle: Stadt Rathenow, Einwohnermeldeamt, Bevölkerungsstatistik 2023/
Stichtag: 31. Dezember 2023



Arbeitsmarkt

Sozialversicherungspflichtig Beschäftigte

	2019	2020	2021	2022	2023
Rathenow	8.719	8.760	8.830	8.887	8.759
Premnitz	2.028	1.943	1.905	1.840	1.877
Brandenburg a. d. Havel	29.670	29.852	30.105	30.388	30.356

Quelle: Statistik der Bundesagentur für Arbeit, Tabellen, Arbeitsmarkt kommunal, Nürnberg, 2019-2023/
Stichtag: 30. Juni

Betriebe mit SV Beschäftigten am Arbeitsort

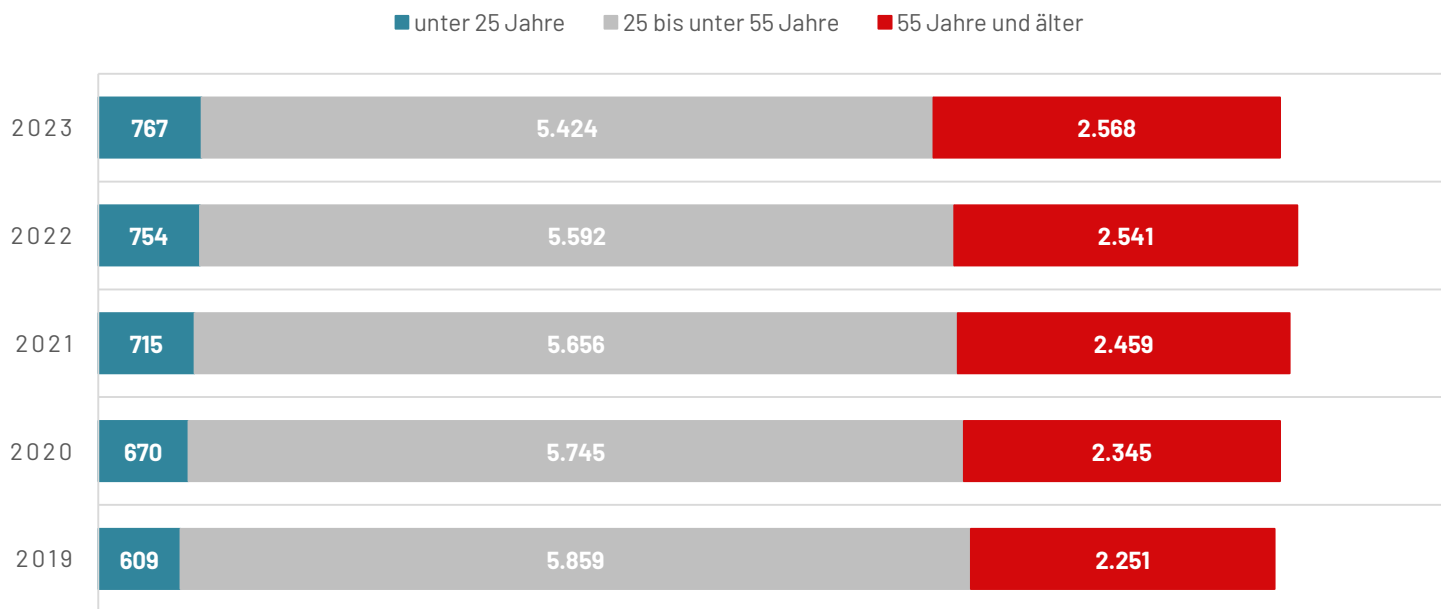
	2022		2023	
	Betriebe	SV-Beschäftigte	Betriebe	SV-Beschäftigte
Land- u. Forstwirtschaft, Fischerei	10	68	10	62
Produzierendes Gewerbe	121	3.007	118	2.742
Handel, Verkehr, Gastgewerbe	215	1.914	202	1.977
sonstige Dienstleistungen	310	3.898	292	3.913
insgesamt	656	8.887	631	8.759

Quelle: Statistik der Bundesagentur für Arbeit, Betriebe und Sozialversicherungspflichtig Beschäftigte in wirtschaftsfachlicher
Gliederung am Arbeitsort 2022-2023. Berlin/ Stichtag: 30. Juni



Arbeitsmarkt

Altersstruktur der SV Beschäftigten

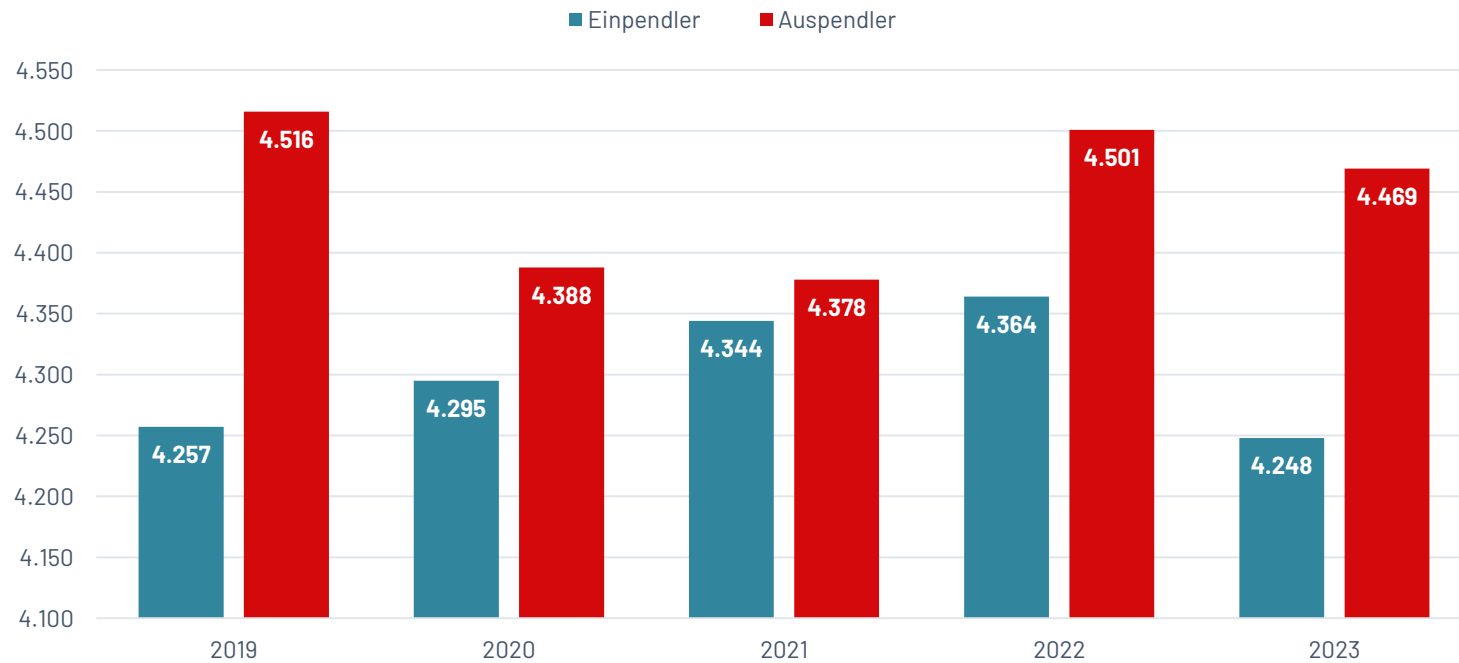


Quelle: Statistik der Bundesagentur für Arbeit, Tabellen, Arbeitsmarkt kommunal, Nürnberg, 2019-2023/
Stichtag: 30. Juni



Pendlerverhalten

SV Beschäftigte Ein- und Auspendler



Quelle: Statistik der Bundesagentur für Arbeit, Tabellen, Arbeitsmarkt kommunal, Nürnberg, 2019-2023/
Stichtag: 30. Juni



Pendlerverhalten

SV Beschäftigte Ein- und Auspendler nach Gemeinden

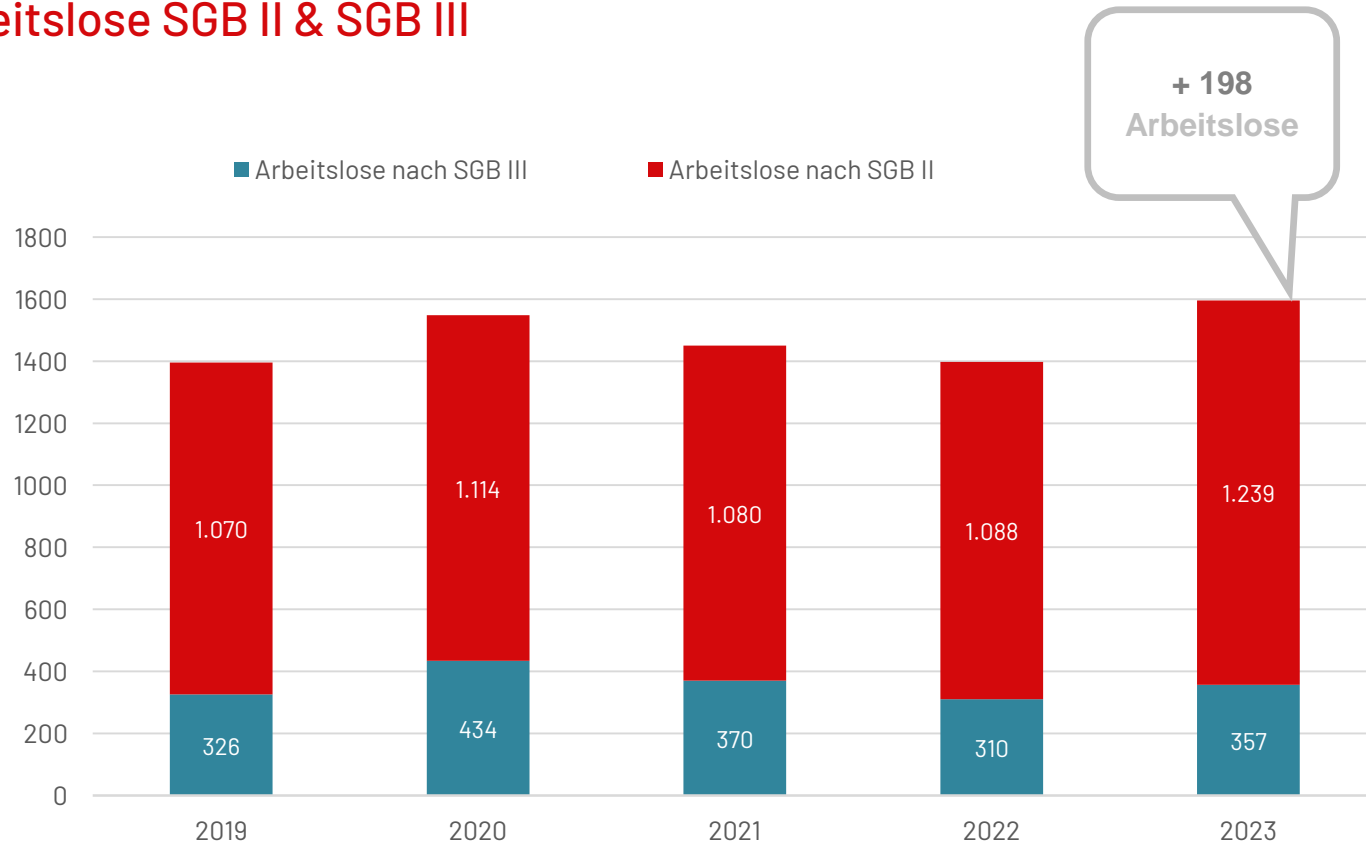
	2019	2020	2021	2022	2023
Auspendler insgesamt	4.516	4.388	4.378	4.501	4.469
davon Land Brandenburg	3.075	3.009	3.003	2.995	2.928
davon Havelland	1.852	1.806	1.805	1.794	1.734
davon Stadt Premnitz	435	432	414	410	393
davon Stadt Brandenburg/Havel	673	667	647	646	620
davon übrige Bundesländer	1.441	1.379	1.375	1.488	1.541
davon Berlin	720	684	655	766	779
davon Sachsen-Anhalt	317	310	302	315	306
Eipendler insgesamt	4.257	4.295	4.344	4.364	4.248
davon Land Brandenburg	3.441	3.447	3.462	3.498	3.398
davon Havelland	2.659	2.662	2.681	2.686	2.622
davon Stadt Premnitz	793	795	796	809	798
davon Stadt Brandenburg/Havel	365	359	351	373	363
davon übrige Bundesländer	796	848	822	843	829
davon Berlin	135	129	128	129	108
davon Sachsen Anhalt	574	590	609	590	607
Saldo	-259	-93	-34	-137	-221

Quelle: Statistik der Bundesagentur für Arbeit, Sozialversicherungspflichtig Beschäftigte Ein- und Auspendler nach Gemeinden am Arbeitsort 2019-2023/ Stichtag: 30. Juni



Arbeitsmarkt

Arbeitslose SGB II & SGB III



Quelle: Statistik der Bundesagentur für Arbeit, Tabellen, Arbeitsmarkt kommunal, Nürnberg, 2019 – 2023/
Stichtag: 31. Dezember



Gewerbe- und Steuerstatistik

Gewerbeanzeigen

	2019	2020	2021	2022	2023
Gewerbeanmeldung	132	155	143	119	146
Gewerbeabmeldung	139	145	143	105	173
Saldo	-7	10	0	14	-27

Quelle: Stadt Rathenow, Gewerbestatistik des Gewerbeamtes der Stadt Rathenow 2019 – 2023/
Stichtag: 31. Dezember

Anzahl Gewerblicher Unternehmen

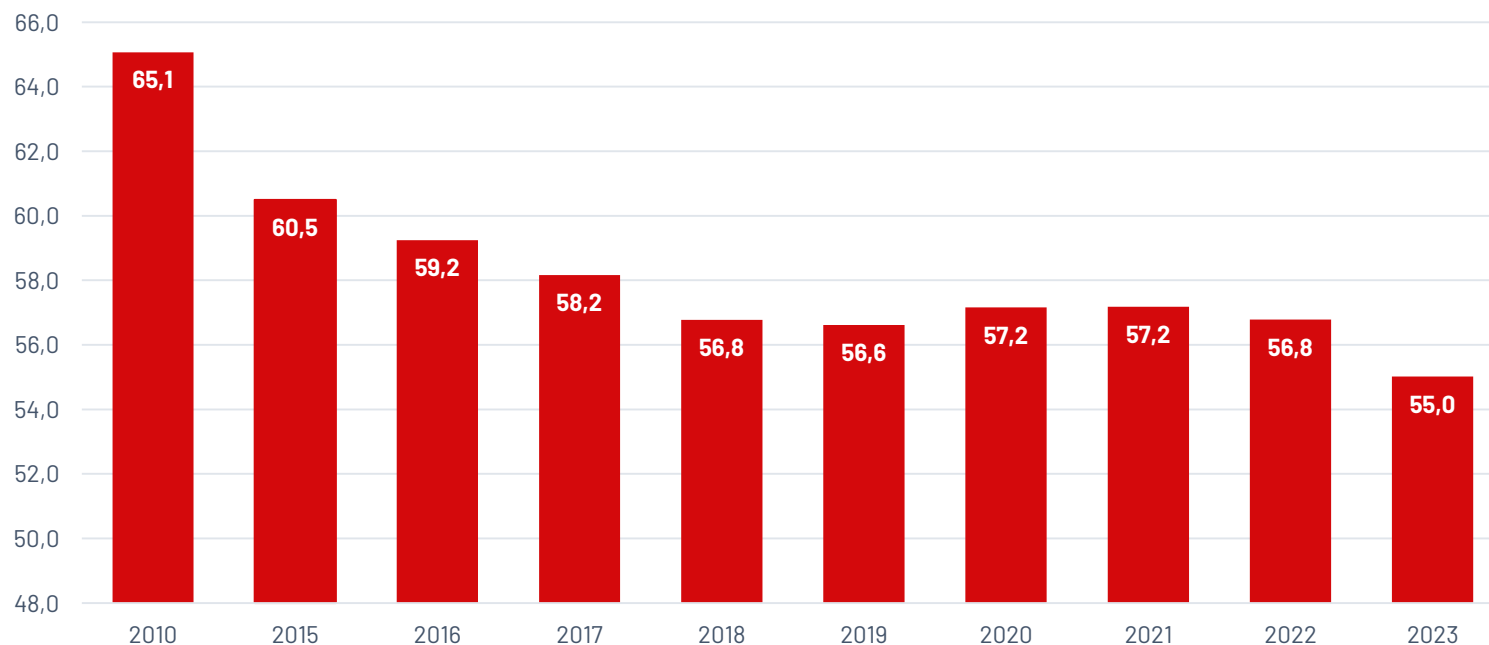
	Industrie	Handwerk	Handel	Gaststätten	Banken	Verkehr	Sonst. DL	Gesamt
2019	40	342	208	55	6	17	748	1.416
2020	39	350	196	54	6	31	750	1.426
2021	38	355	194	56	6	30	747	1.426
2022	36	351	194	57	6	28	768	1.440
2023	36	337	191	53	5	32	759	1.413

Quelle: Stadt Rathenow, Gewerbestatistik des Gewerbeamtes der Stadt Rathenow 2019 – 2023/
Stichtag: 31. Dezember



Gewerbe- und Steuerstatistik

Gewerbedichte



Quelle: Stadt Rathenow, Gewerbestatistik des Gewerbeamtes der Stadt Rathenow 2010 - 2023/
Stichtag: 31. Dezember

Die Gewerbedichte gibt die Anzahl der gewerblichen Unternehmen je 1.000 Einwohner an!



Gewerbe- und Steuerstatistik

Realsteuerhebesätze im regionalen Vergleich

	Grundsteuer A		Grundsteuer B		Gewerbsteuer	
	2022	2023	2022	2023	2022	2023
Rathenow	300 v. H.	300 v. H.	450 v. H.	450 v. H.	350 v. H.	350 v. H.
Premnitz	280 v.H.	280 v.H.	380 v. H.	380 v. H.	310 v.H.	310 v.H.
Brandenburg a. d. Havel	400 v. H.	400 v. H.	530 v. H.	530 v. H.	450 v. H.	450 v. H.

Quelle: Stadt Rathenow, Finanzstatistik – Steuerhebesätze 2022 – 2023/
Stichtag: 31. Dezember

Steueraufkommen Stadt Rathenow

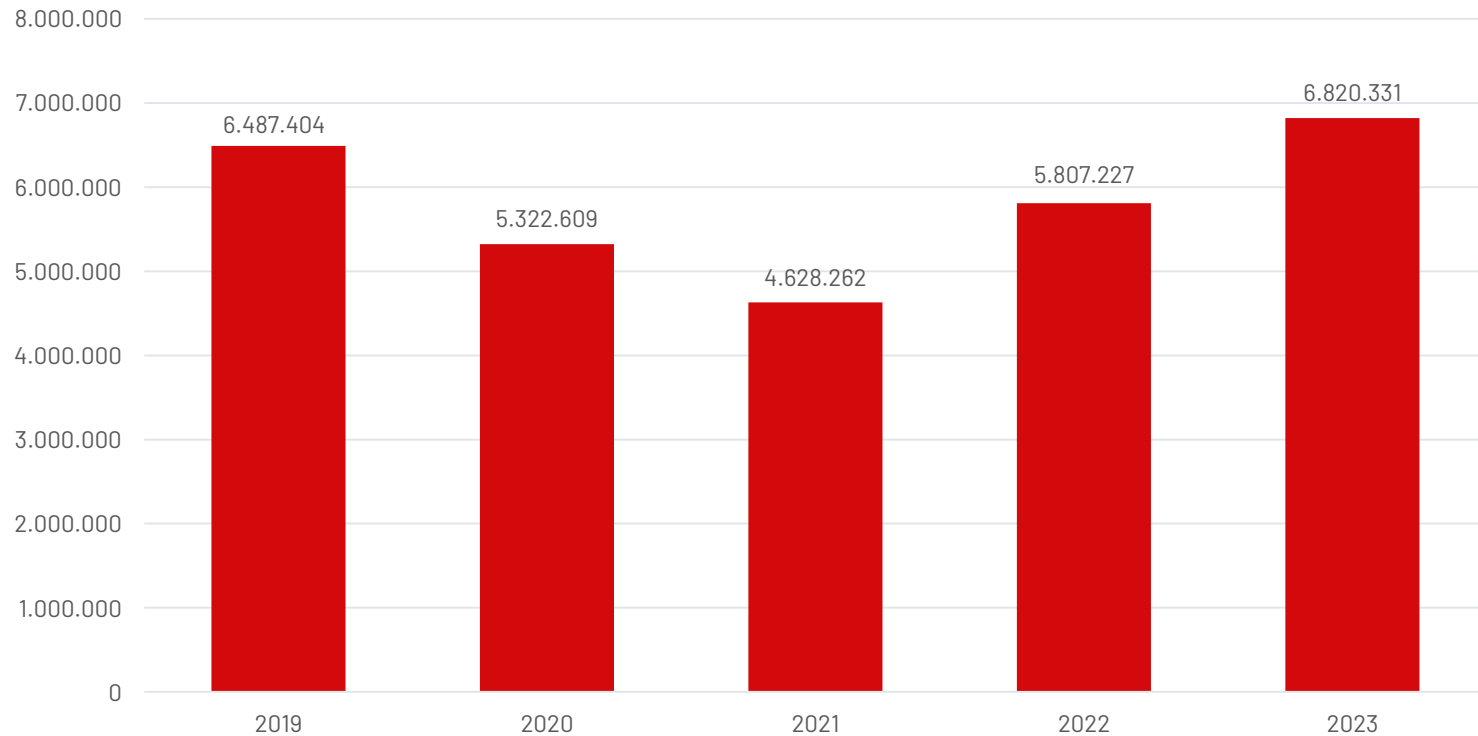
	2019	2020	2021	2022	2023
Grundsteuer A in €	38.987	42.560	42.029	41.845	42.718
Grundsteuer B in €	2.581.239	2.611.095	2.634.546	2.619.749	2.625.126
Gewerbsteuer in €	6.487.404	5.322.609	4.628.262	5.807.227	6.820.331
Gemeindeanteil a. d. Einkommenssteuer in €	6.650.935	6.424.657	6.530.812	7.099.910	7.341.754
Gemeindeanteil a. d. Umsatzsteuer in €	1.605.179	1.778.777	1.634.612	1.476.923	1.453.495

Quelle: Stadt Rathenow, Finanzstatistik – Steueraufkommen 2019 – 2023/
Stichtag: 31. Dezember



Gewerbe- und Steuerstatistik

Entwicklung Gewerbesteueraufkommen



Quelle: Stadt Rathenow, Finanzstatistik – Steueraufkommen 2019 – 2023/
Stichtag: 31. Dezember



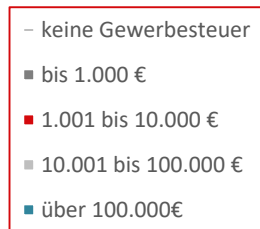
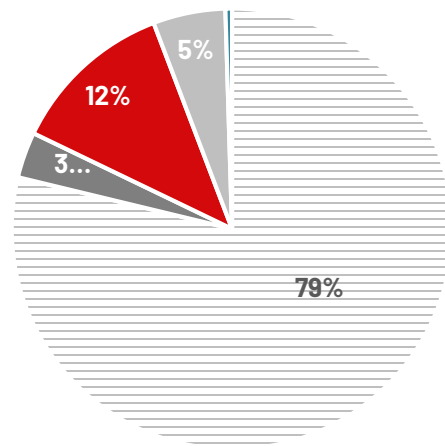
Gewerbe- und Steuerstatistik

Aufteilung der Gewerbesteuervorauszahlung

Steuerpflichtige	2019	2020	2021	2022	2023
keine Gewerbesteuer	2.015	2.051	2.113	1.757	1.469
bis 1.000 €	74	61	61	60	63
1.001 bis 10.000 €	223	208	215	229	225
10.001 bis 100.000 €	76	74	86	105	99
über 100.000 €	10	10	9	7	9
Betriebe gesamt*	2.398	2.404	2.484	2.158	1.865

Quelle: Stadt Rathenow, Finanzstatistik – Gewerbesteuer 2019 – 2023 /
Stichtag: 31. Dezember

*inkl. freier Berufe und gewerberechtliche nicht meldepflichtige Betriebe

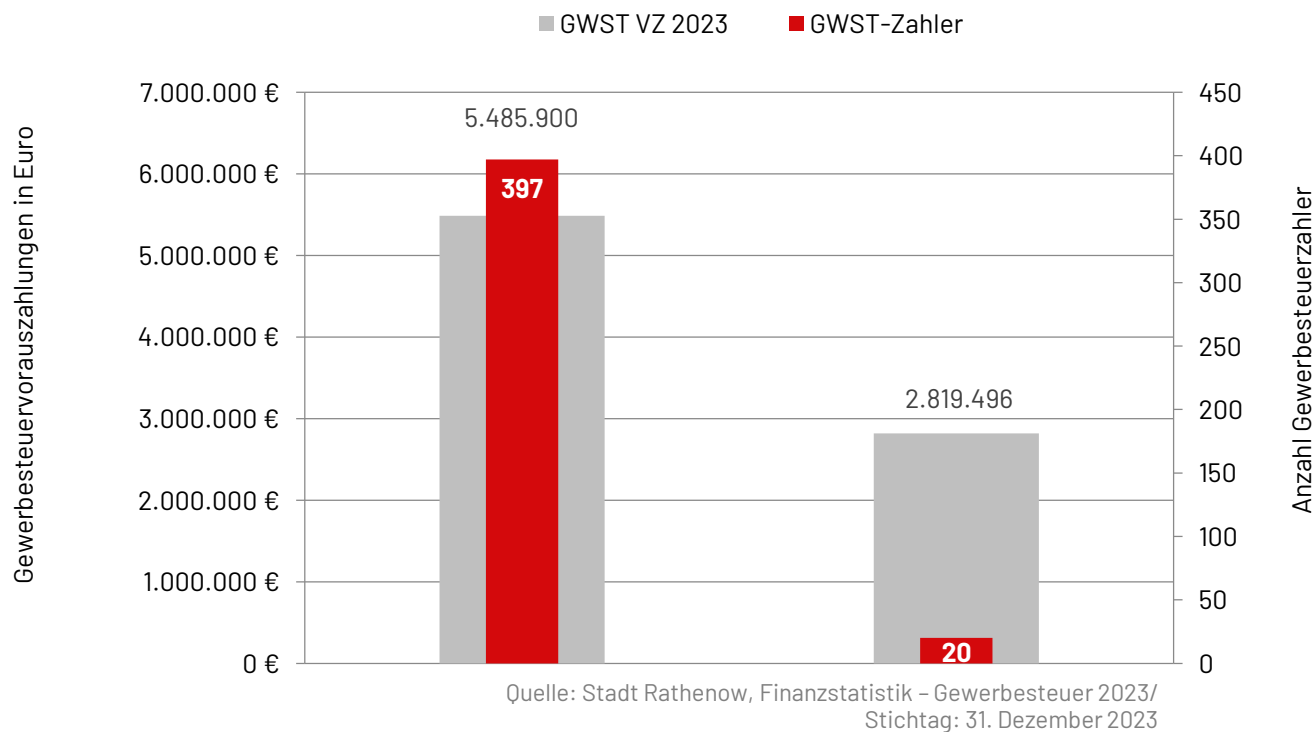


Quelle: Stadt Rathenow, Finanzstatistik – Gewerbesteuer 2023/
Stichtag: 31. Dezember



Gewerbe- und Steuerstatistik

Gewerbesteuervorauszahlungen

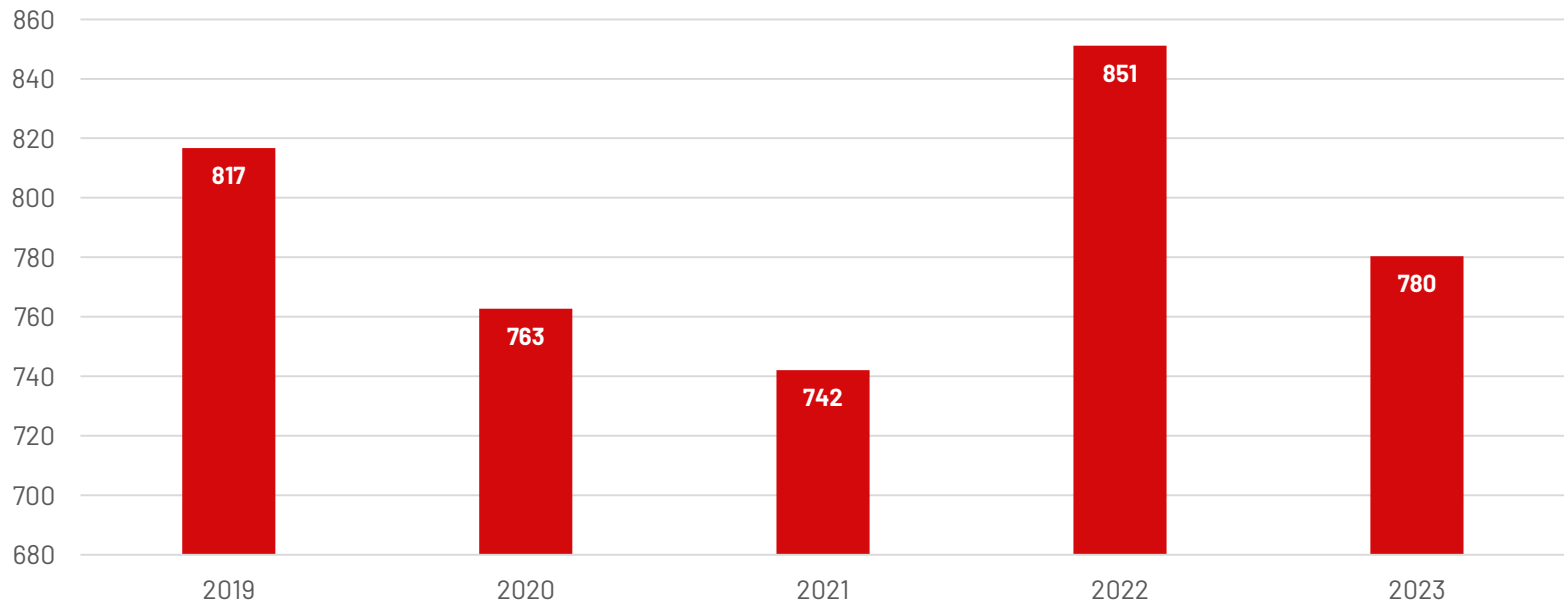


Die Grafik zur Basis der Gewerbesteuervorauszahlungen für 2023 zeigt, dass die wirtschaftlich stärksten 20 Unternehmen in der Stadt Rathenow rund 50% des Gewerbesteueraufkommens auf Basis der Vorauszahlungen für 2023 tragen.



Schuldenstand

Pro-Kopf-Verschuldung



Quelle: Stadt Rathenow, Finanzstatistik – Verschuldung 2019- 2023/
Stichtag: 31. Dezember

Die Pro-Kopf-Verschuldung gibt den Schuldenstand in der Stadt Rathenow je Einwohner an. Die Verschuldung basiert auf den Investitionskrediten der Stadt Rathenow.



Lohn- und Einkommenssteuerentwicklung

Lohn- und Einkommenssteuerpflichtige 2018

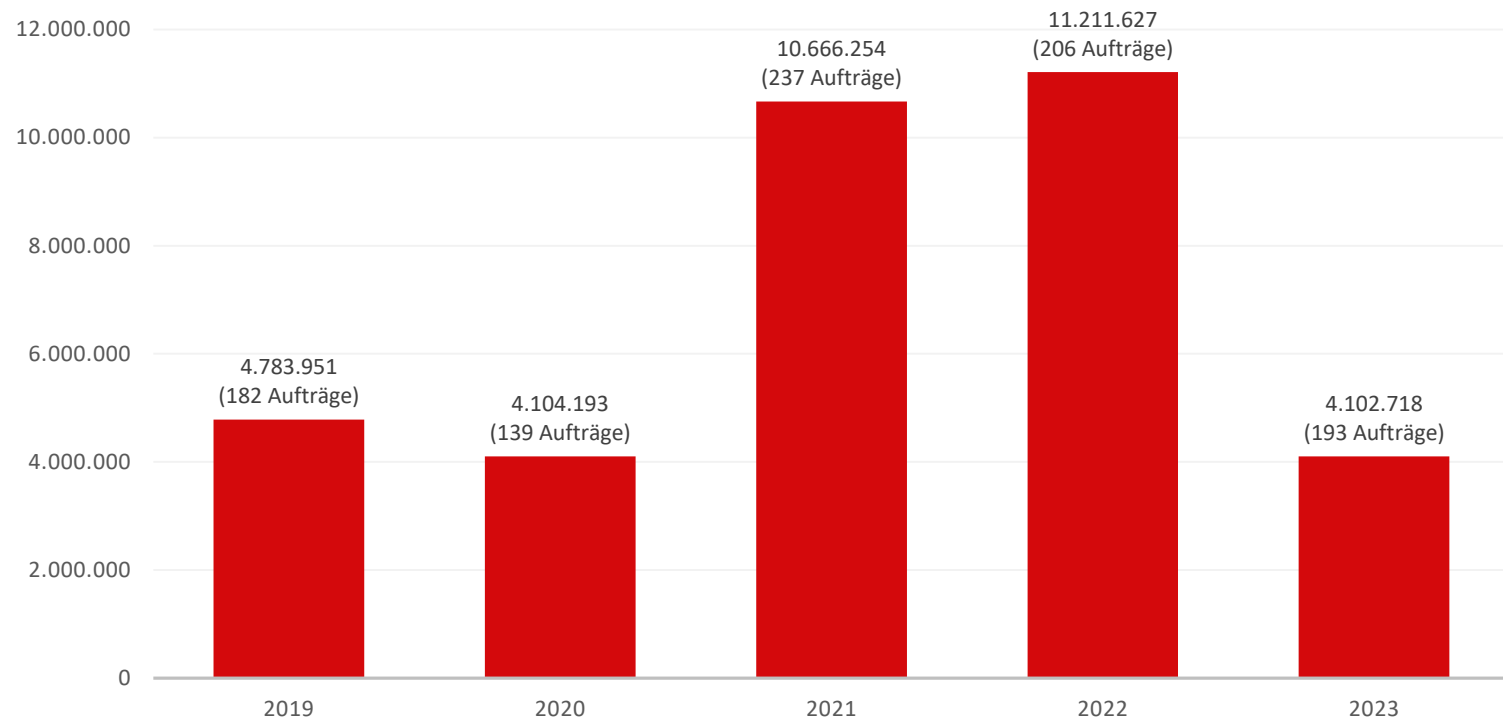
	Größenklassen des Gesamtbetrags der Einkünfte von ... bis unter ... Euro										
	0	1 - 5.000	5.000 - 10.000	10.000 - 20.000	20.000 - 30.000	30.000 - 40.000	40.000 - 50.000	50.000 - 60.000	60.000 - 125.000	125.000 und mehr	Insgesamt
RN	299	994	729	2.956	2.557	1.300	741	483	819	145	11.023
PR	72	266	226	965	900	422	269	170	319	52	3.661
BRB	1.028	3.124	2.102	8.026	6.863	4.427	2.989	1.736	3.203	540	34.038
LK HVL	1.628	6.063	4.510	15.492	15.734	10.175	6.689	4.724	11.616	2.730	79.361
Land BRB	27.077	93.040	67.561	267.206	248.047	160.465	104.043	69.925	155.761	34.801	1.227.926

Quelle: Amt für Statistik Berlin-Brandenburg, Statistischer Bericht L IV 3 - j / 18 - Lohn- und Einkommenssteuerstatistik im Land Brandenburg 2018/
Stand: September 2022



Öffentliche Auftragsstatistik

Öffentliche Aufträge nach der Anzahl und der Summe



Quelle: Stadt Rathenow, Öffentliche Auftragsstatistik der Vergabestelle 2019-2023/
Stichtag: 31. Dezember



Gewerbegebiete

Gewerbegebiet „Grünauer Fenn“

Eigentümer:	Stadt Rathenow
Nutzung:	Gewerbe
Baurecht:	Bebauungsplan Nr. 001 v. 13.10.1992
Erschließung:	voll erschlossen
Gesamtfläche:	221.621 m ²
Netto-Baufläche:	218.854 m ²
Verfügbare Fläche:	0 m ²
Auslastung:	100 %





Gewerbegebiete

Gewerbegebiet „Heidefeld“

Eigentümer:	Stadt Rathenow
Nutzung:	Gewerbe und Industrie
Baurecht:	Bebauungsplan Nr. 015 v. 09.05.2005
Erschließung:	voll erschlossen
Gesamtfläche:	535.393 m ²
Netto-Baufläche:	277.166 m ²
Verfügbare Fläche:	31.701 m ²
Auslastung:	89 %
Preisspanne:	16,00 – 24,00 Euro / m ²



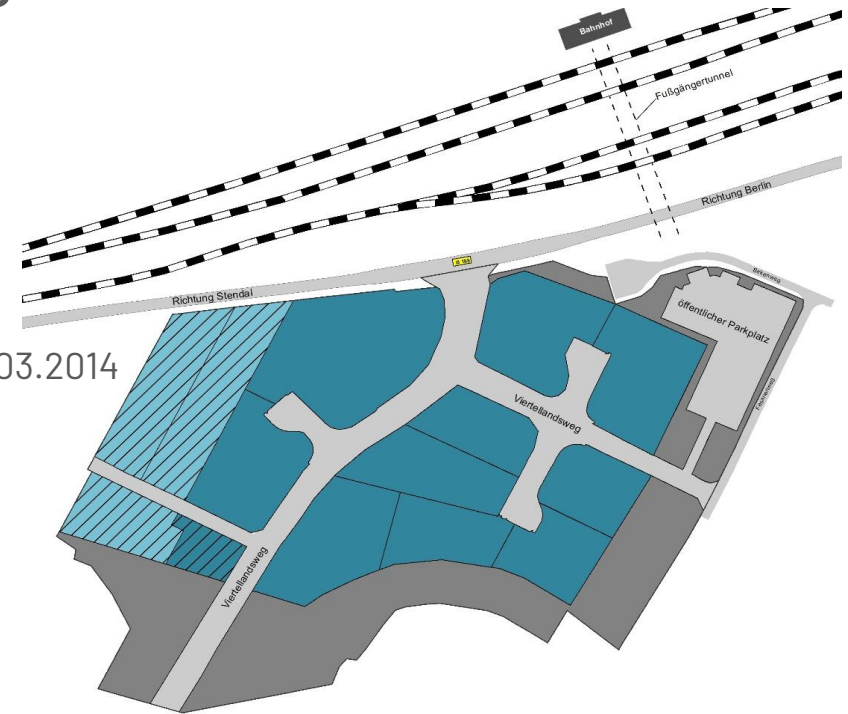
- erschlossene und bereits vergebene Flächen - Gewerbegebiet
- erschlossene und noch verfügbare Flächen - Gewerbegebiet
- erschlossene und bereits vergebene Flächen - Industriegebiet
- erschlossene und noch verfügbare Flächen - Industriegebiet
- Grünbestand
- vorhandene Straßen mit Medienversorgung
- Eisenbahnlinie Rathenow-Brandenburg



Gewerbegebiete

Gewerbegebiet „An der B 188“

Eigentümer:	Stadt Rathenow
Nutzung:	Gewerbe
Baurecht:	Bebauungsplan Nr. 044 v. 10.03.2014
Erschließung:	nicht erschlossen
Gesamtfläche:	107.500 m ²
Netto-Baufläche:	49.700 m ²
Verfügbare Fläche:	49.700 m ²
Auslastung:	0,00 %
Preisspanne:	20,00 – 30,00 Euro / m ²

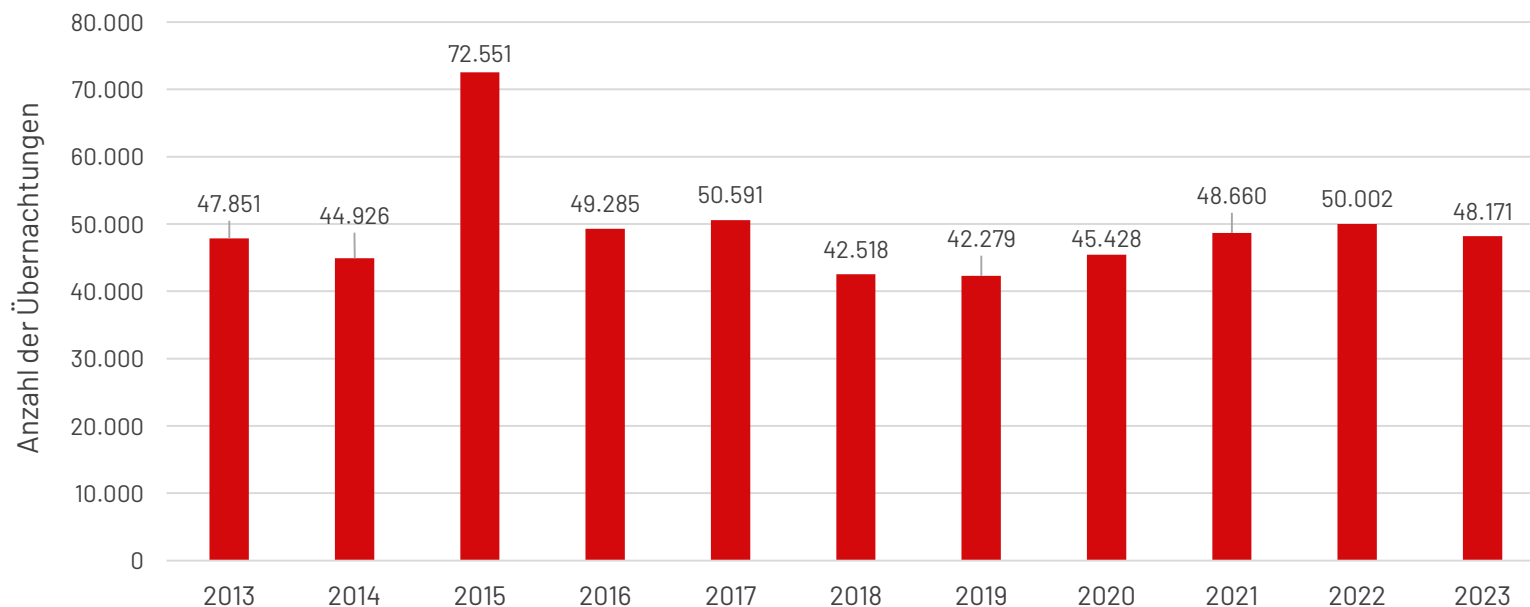


- verfügbare Flächen - Gewerbegebiet
- ▨ nicht verfügbare Flächen - Gewerbegebiet
- ▨ nicht verfügbare Flächen - privat Gewerbegebiet
- Grünbestand
- vorhandene Straßen mit Medienversorgung
- Bahnlinie



Beherbergungsstatistik

Übernachtungen



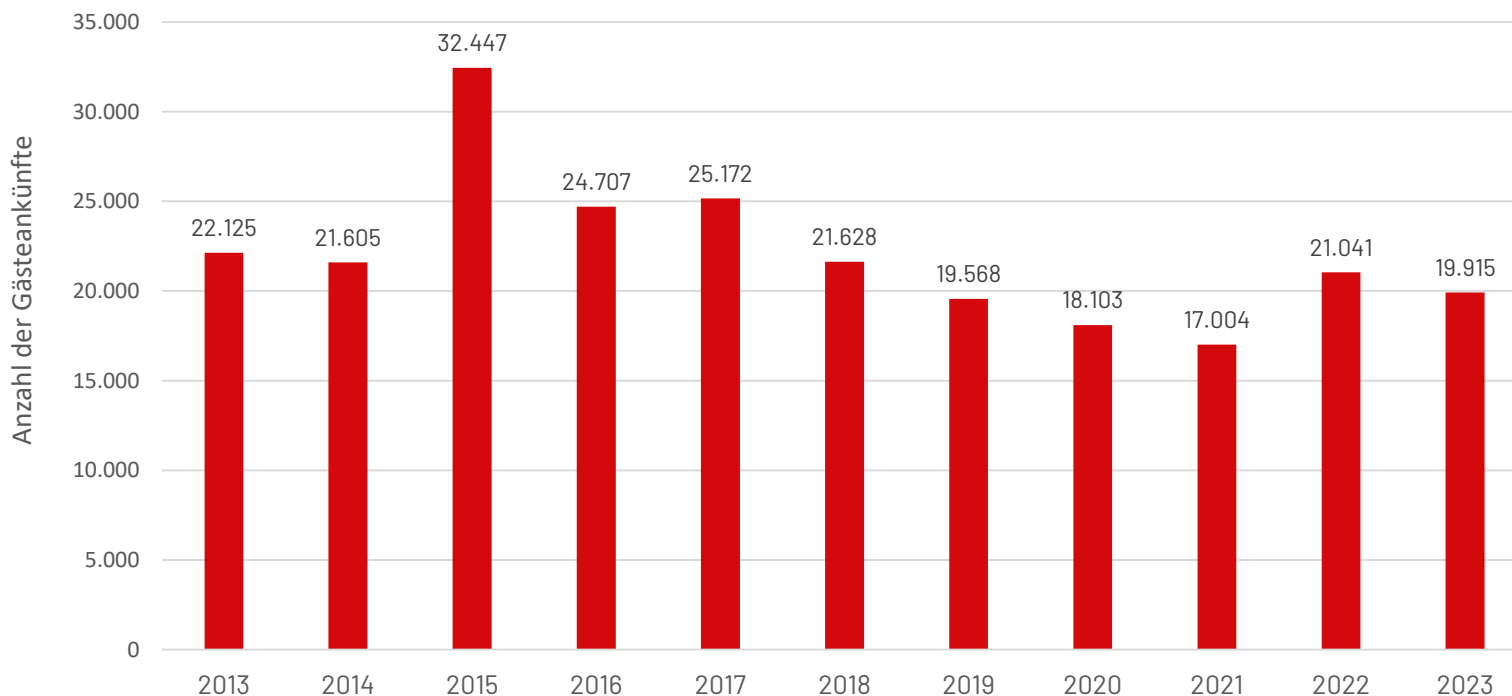
Quelle: Amt für Statistik Berlin-Brandenburg (April 2024), www.statistik-berlin-brandenburg.de
Statistiken - Tourismus - Statistische Berichte, eigene Darstellung

Die Übernachtungszahlen im gewerblichen Beherbergungsbereich von Rathenow (mit 10 und mehr Betten) zeigen eine erfreuliche Stabilität. Im Jahr 2023 erreichte die Stadt 48.171 Übernachtungen, was den langjährigen Durchschnitt leicht übertrifft. Diese positive Entwicklung ist ein deutliches Zeichen für das kontinuierliche Interesse an Rathenows vielfältigen touristischen Angeboten und die erfolgreiche Konstanz nach den Herausforderungen der Jahre 2018 bis 2020.



Beherbergungsstatistik

Gästeankünfte

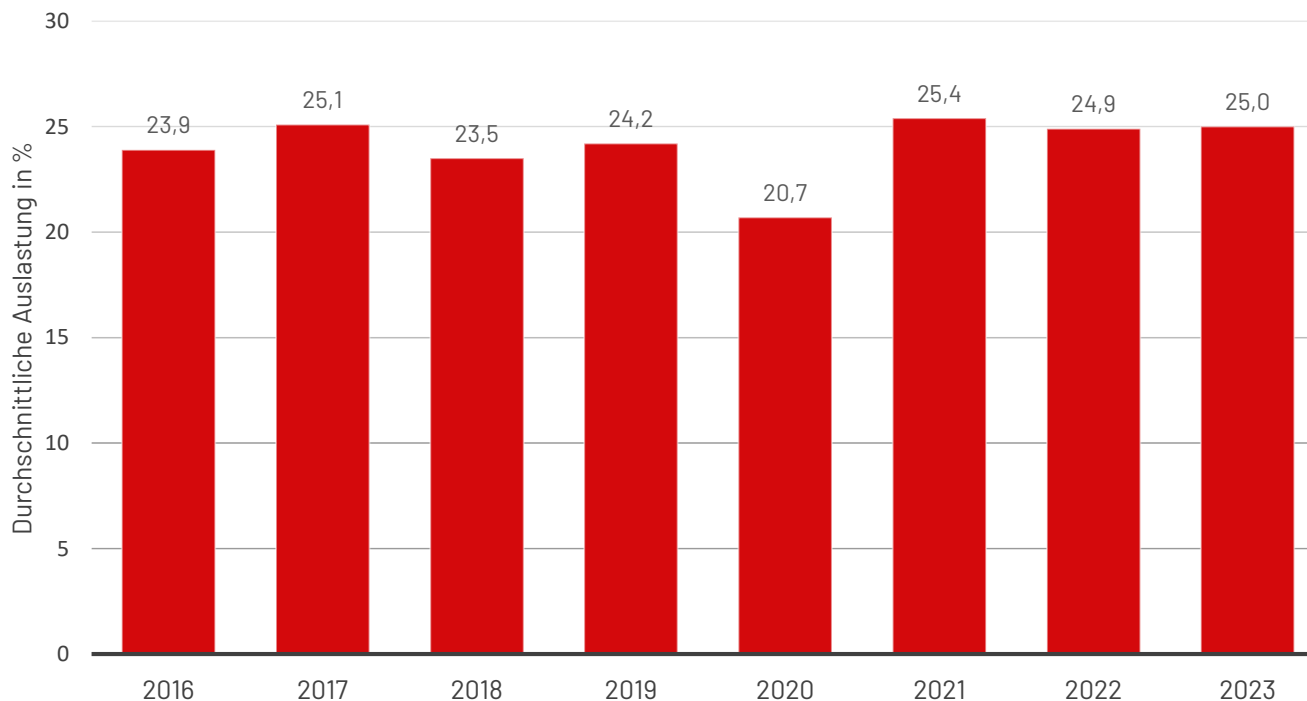


Quelle: Amt für Statistik Berlin-Brandenburg (April 2024), www.statistik-berlin-brandenburg.de
Statistiken – Tourismus – Statistische Berichte, eigene Darstellung



Beherbergungsstatistik

Durchschnittliche Auslastung der Gästebetten



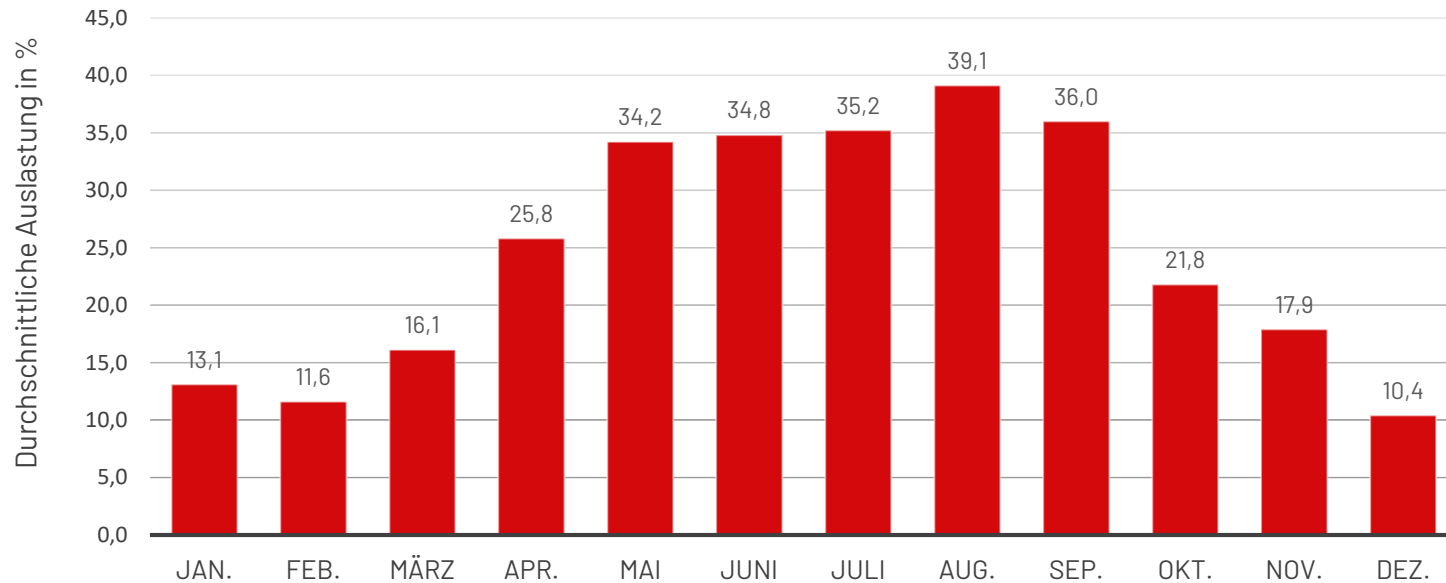
Quelle: Amt für Statistik Berlin-Brandenburg (April 2024), www.statistik-berlin-brandenburg.de
Statistiken - Tourismus - Statistische Berichte, eigene Darstellung

Die durchschnittliche Auslastung in der Tourismuswirtschaft in Rathenow hat sich im Jahr 2023 mit 25,0 % stabil gezeigt und liegt leicht über dem Niveau der letzten Jahre. Dies unterstreicht die kontinuierliche Verstetigung und den erfolgreichen Weg zurück zu den starken Werten vergangener Jahre.



Beherbergungsstatistik

Monatliche Auslastung der Gästebetten



Quelle: Amt für Statistik Berlin-Brandenburg (April 2024), www.statistik-berlin-brandenburg.de
Statistiken - Tourismus - Statistische Berichte, eigene Darstellung



Beherbergungsstatistik

Durchschnittliche Aufenthaltsdauer

2013	2014	2015	2016	2017	2018	2019	2020	2021	2022	2023
2,2	2,1	2,1	2,0	2,0	2,0	2,1	2,4	2,9	2,4	2,4

Quelle: Amt für Statistik Berlin-Brandenburg (April 2024), www.statistik-berlin-brandenburg.de
Statistiken - Tourismus - Statistische Berichte, eigene Darstellung

- Die durchschnittliche Aufenthaltsdauer von 2,4 Tagen liegt unter den Durchschnittswerten im Reiseland Brandenburg (2,7), Brandenburg an der Havel (2,6) und dem Reisegebiet Havelland (2,8).
- Neue Herausforderungen sind in 2023 hinzu gekommen - Fachkräftemangel, steigende Kosten für Energie und Waren sowie eine Preissensibilität bei den Gästen sind nur einige dieser Themen, nachdem im Vorjahr der Ukraine-Krieg (ab Januar 2022) und die Gaskrise (ab Juni 2022) - zu Verunsicherungen bei den Gästen gesorgt haben.
- Wasserwanderer, Wohnmobilisten und grauer Beherbergungsmarkt (Betriebe unter 10 Betten und Ferienwohnungen, Ferienhäuser etc.) werden nicht erfasst.
- Campingurlaub wird für Rathenow derzeit ebenfalls nicht gelistet (Markiert als Zahlenwert unbekannt/ geheim zu halten).



Tourist-Information

Besucheraufkommen

Besucher in der Tourist-Information	2018	2019	2020	2021	2022	2023
Anzahl der Besucher	9.021	8.762	7.131	5.914	6.672	6.191
Wassertouristen	472	441	752	829	937	746
Radtouristen	1.205	1.024	790	688	661	613
Vermittelte Übernachtungen	352	309	185	164	132	594*

Quelle: Erhebungen des Personals der Tourist-Information, Tourismusverein Westhavelland e. V., eigene Darstellung

* Änderung der Berechnungsgrundlage

Stadtführungen

Stadtführungen	2018	2019	2020	2021	2022	2023
Anzahl	32	45	11	4	18	32
Personen	552	1.150	95	27	199	383
Einnahmen [EUR]	2.492,00	5.527,00	486,00	165,00	1.203,00	2.092,00

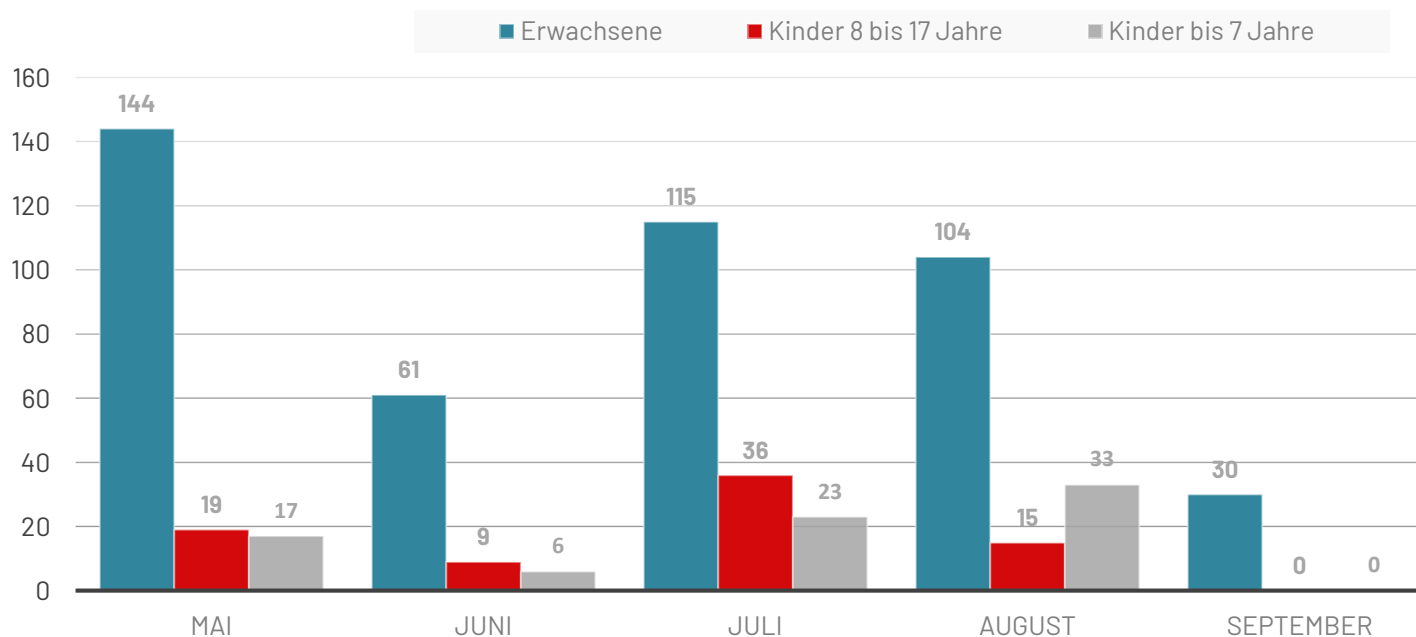
Quelle: Erhebungen des Personals der Tourist-Information, Tourismusverein Westhavelland e. V., eigene Darstellung

Im Vergleich zum Vorjahr wurde ein Anstieg der Gästeführungen um fast 80 % verzeichnet



Tourist-Information

Besucheraufkommen Bismarckturm



Quelle: Erhebungen des Personals der Tourist-Information, Tourismusverein Westhavelland e. V., eigene Darstellung



Wassertourismus

Bootsanlegestelle „Am Alten Hafen“

	2016	2017	2018	2019	2020	2021	2022	2023*
Anzahl der Boote	303	373	290	381	308	374	388	451
Bootlänge in m insgesamt	3.106	3.849	3.078	3.904	3.257	3.812	4.181	4.667
Anzahl Übernachtungen	310	382	300	381	316	399	436	490

Quelle: Erhebungen des Personals der Tourist-Information, Tourismusverein Westhavelland e.V. sowie statistische Daten der App paybyphone, eigene Darstellung, * erstmals zusätzliche Erfassung per App

Gastanleger Semlin

	2023*
Anzahl der Boote	319
Bootlänge in m insgesamt	2.932
Anzahl Übernachtungen	406

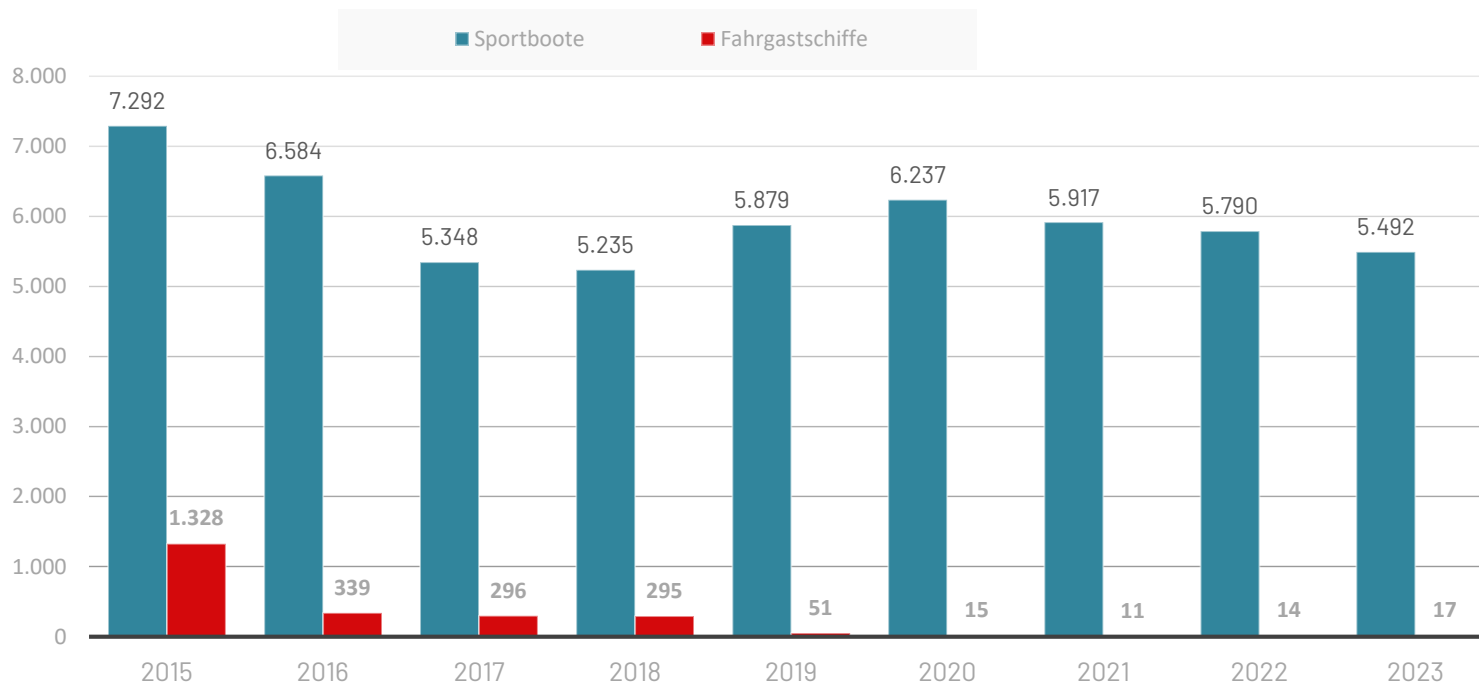
Quelle: Erhebungen des Personals der Tourist-Information, Tourismusverein Westhavelland e.V. sowie statistische Daten der App paybyphone, eigene Darstellung, * erstmals zusätzliche Erfassung per App

- Auffällig ist, dass am Alten Hafen in Rathenow fast ausschließlich Einzelübernachtungen erfolgten.
- Die Aufenthaltsqualität nimmt durch Ruhestörungen und Vandalismus ab.
- In Semlin werden sehr häufig mehrere Übernachtungen gebucht.



Wassertourismus

Schleusenstatistik Rathenow (Haupt- und Nebenschleuse)

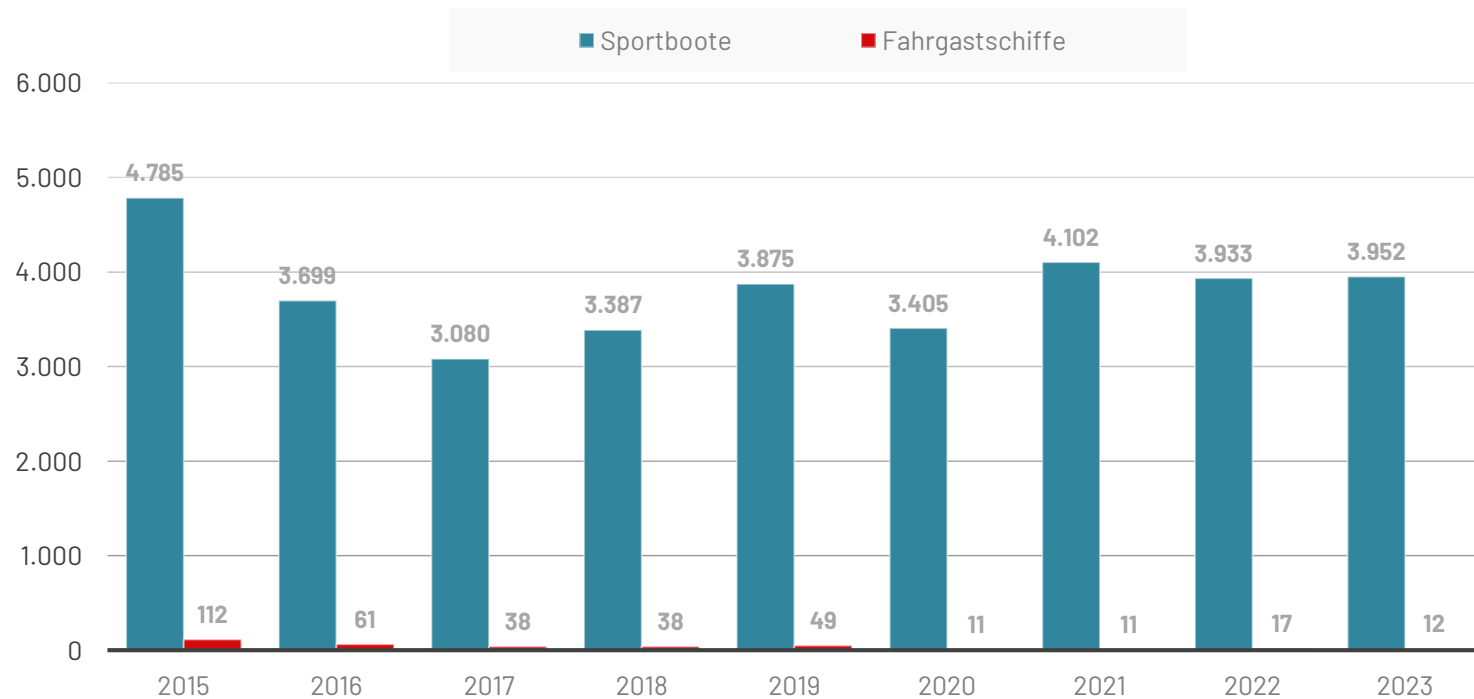


Quelle: Wasserstraßen- und Schifffahrtsverwaltung des Bundes (April 2024),
Dienststelle Brandenburg, Fachgebiet Schifffahrt



Wassertourismus

Schleusenstatistik Grütz



Quelle: Wasserstraßen- und Schifffahrtsverwaltung des Bundes (April 2024),
Dienststelle Brandenburg, Fachgebiet Schifffahrt



Erster Rathenower Wirtschaftstreff

Am 8. Juni 2023 am Bismarckturm

- Organisation in Partnerschaft mit den Wirtschaftsjunioren Havelland, dem RegionalCenter Brandenburg a. d. Havel/Havelland der IHK Potsdam & dem Unternehmer für Rathenow e. V.
- mehr als 160 gebuchte Tickets bereits vor der Veranstaltung
- 14 verkaufte Sponsoring-Pakete
- Hauptsponsoren: Havelland Kliniken Unternehmensgruppe und Schlüsseldienst & Sicherheitstechnik - Thie & Gottschalk
- Gastredner Robert Dahl, Geschäftsführer der Karls Markt OHG (Karls Erlebnis-Dorf) stimmte die Gäste auf den Abend ein
- hohe Teilnehmerzahl und positives Feedback lassen das Event zum festen Bestandteil im Veranstaltungskalender werden
- **Save the Date: Donnerstag, den 12.06.2025, ab 17.30 Uhr**





Citymanagement

Maßnahmen 2023

- Betreuung des Innenstadtfonds
- Teambildung mit Mitarbeiter aus Kultur, Stadtentwicklung, Gewerbe, Öffentlichkeitsarbeit und Wirtschaftsförderung
- Rathenower Veranstaltungsbierdeckel mit 30 regionalen Veranstaltungstipps
- Organisation & Durchführung der 17. Frühlingsgalerie 2023
- Organisation & Durchführung des 24. Weinfestes 2023
- Kooperation mit Verein „Unternehmer für Rathenow“ – Catwalks & Cocktails als alternative Veranstaltung zum Lichterfest





Stadtgutschein für Rathenow

Werbeaktionen 2023

- Osteraktion „Auf die Eier, fertig, los!“ = 46 Teilnehmende mit richtigem Lösungswort
⇒ Einwohner der Stadt Rathenow, aber auch Gäste aus Neustadt, Berlin, Kotzen, Kleeßen, Premnitz, Ferchesar und Rhinow im Alter von 23 bis 90 Jahren
- Kaufen für den guten Zweck
⇒ 500,00 € Spende des Vereins „Unternehmer für Rathenow“ an die Rathenower Tafel
- diverse Flyer, Plakatierungen und Nutzungen der LED-Videowand





Stadtgutschein für Rathenow in Zahlen

2 Jahre Stadtgutschein = \emptyset 26 Akzeptanzstellen

\emptyset 2,4 Gutscheine pro Woche
verkauft

\emptyset 540 Euro pro Woche
eingelöst

Stadtgutscheine im Wert
von 31.956,64€ verkauft

12 %
digital

54 %
druck

34 %
Arbeitgeber

Stadtgutscheine im Wert
von 28.706,16 € eingelöst

841
Entwert-
ungen

34,76 €
 \emptyset pro
Aktion



Link zum Wirtschaftsbericht 2023

https://www.rathenow.de/fileadmin/rathenow-de/wirtschaft/PDF/Berichte/2024/Wirtschaftsbericht_2023.pdf

Maßnahmen zur Fachkräftesicherung

18. September 2024 Ausschuss für Wirtschaft, Tourismus und Digitalisierung



Rathenow Stadt der Optik

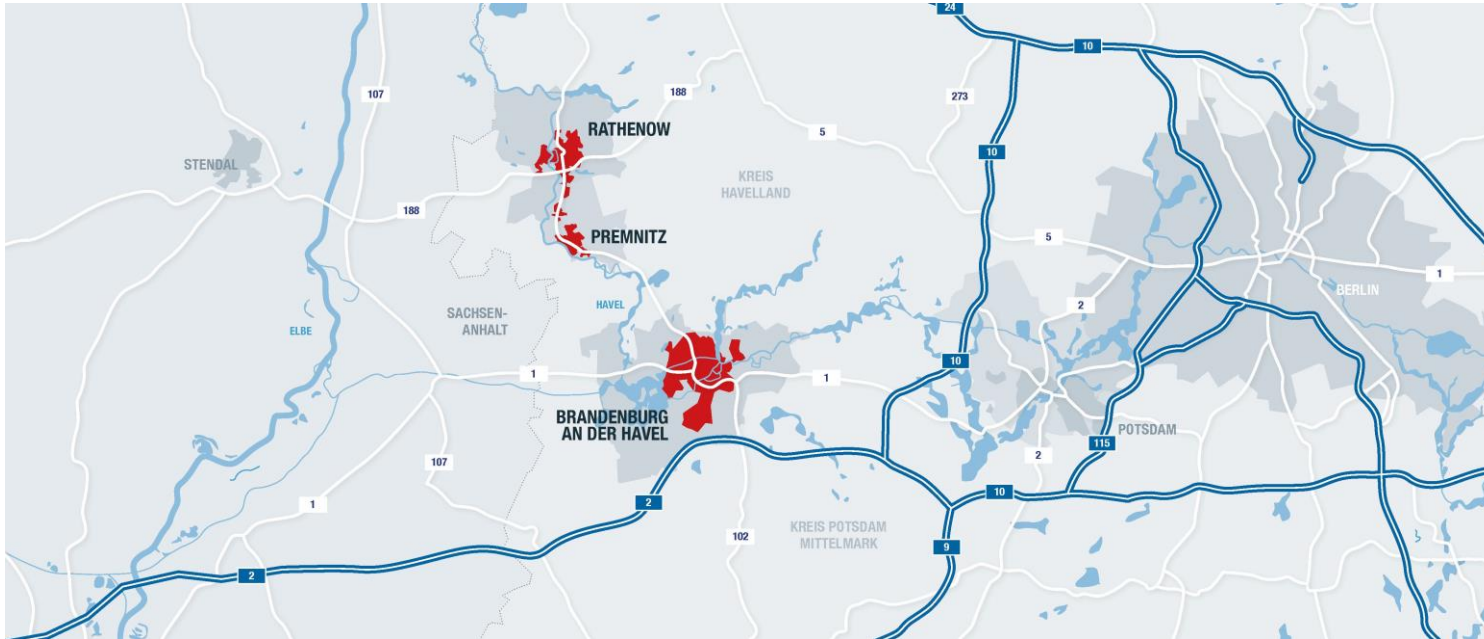
Amt für Wirtschaft und Finanzen
Berliner Str. 15
14712 Rathenow

Ansprechpartner: Tina Haupt
03385 596 345
wirtschaft@stadt-rathenow.de



Wirtschaftsregion Westbrandenburg

12 Jahre interkommunale Zusammenarbeit



seit 2012 arbeiten die Städte Brandenburg a. d. Havel, Premnitz und Rathenow sowie der LK Havelland zur Entwicklung, Stärkung und Etablierung der gemeinsamen Wirtschaftsregion „Westbrandenburg“ eng zusammen

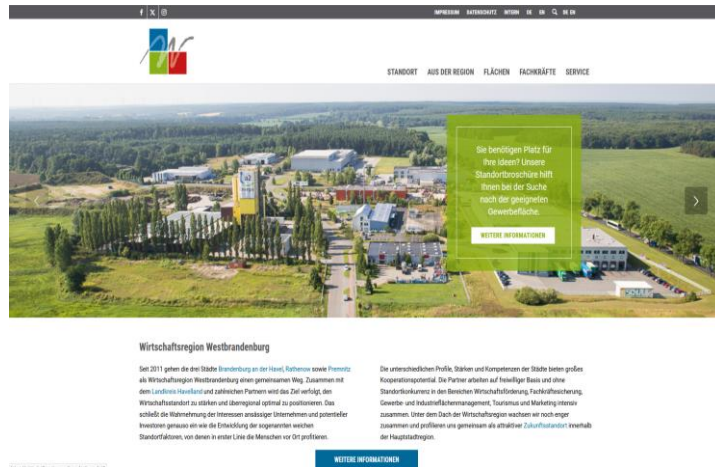
2020 Verstärkung der Kooperation durch eine unbefristete Kooperationsvereinbarung



Wirtschaftsregion Westbrandenburg

Themenschwerpunkte

- Kooperationsmanagement
- Regionalmarketing
- regionales Gewerbe-/ Industrieflächenmanagement
- regionale Arbeits-/ Fachkräftesicherung



www.wirtschaftsregionwestbrandenburg.de



Wirtschaftsregion Westbrandenburg

Maßnahmen der regionalen Arbeits- und Fachkräftesicherung

3. Karrieremesse Westbrandenburg

Wann: Samstag, den 29.06.2024 von 9.00 bis 13.00 Uhr

Wo: TGZ in Brandenburg an der Havel

38 teilnehmende Unternehmen, davon beteiligten sich 22 Unternehmen am Feedback:

- 95% zufriedene oder sehr zufriedene Aussteller
- mehr als 63% der Unternehmen haben nach der Messe Bewerbungen erhalten
- 72% der Unternehmen würden 2025 wieder an der Karrieremesse teilnehmen

Save the Date: 17.05.2025 von 9.00 bis 13.00 Uhr in Rathenow (Kulturzentrum und Märkischer Platz)



KARRIEREMESSE IN WESTBRANDENBURG

29.06.2024 9:00-13:00 UHR
TGZ BRANDENBURG AN DER HAVEL

Ohne Anmeldung und kostenfrei
www.jobs-westbrandenburg.de



Gefördert aus Mitteln des Bundes und des Landes Brandenburg im Rahmen der Bundesnachwuchshilfe - Unterstützung der regionalen Wirtschaftsentwicklung - BFW - "Infrastruktur"





Wirtschaftsregion Westbrandenburg

Maßnahmen der regionalen Arbeits- und Fachkräftesicherung

Tag der offenen Firmen

Wann: Samstag, den 23.11.2024 von 9.00 bis 12.00 Uhr

Wo: direkt bei den Unternehmen

Einblicke in die Unternehmen und deren Tätigkeitsfelder, direkter Austausch zwischen Interessenten und Unternehmen zu freien Ausbildungs- und Jobangeboten

Ziele sind die Stärkung der lokalen Wirtschaft und die Unterstützung der Firmen bei der Gewinnung potentieller Arbeits- und Fachkräfte

Werbung und Öffentlichkeitsarbeit durch die WRWB:

Plakate, Flyer, Beiträge in Sozialen Netzwerken, in der regionalen Presse, Bauzaunwerbung, Großflächenwerbung, Webseitenbeiträge und Übersichten zu den teilnehmenden Firmen auf der Internetseite der WRWB





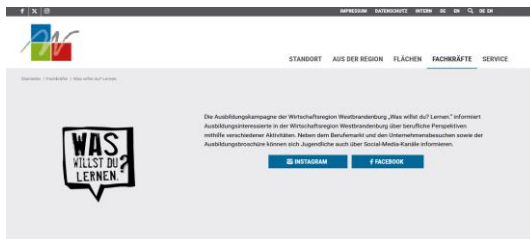
Wirtschaftsregion Westbrandenburg



Maßnahmen zur Studien- und Berufsorientierung

WAS WILLST DU? LERNEN.

- Ausbildungskampagne der Wirtschaftsregion Westbrandenburg
- informiert Ausbildungsinteressierte in Westbrandenburg über berufliche Perspektiven durch verschiedene Maßnahmen
- Internet: www.was-willst-du-lernen.de
- Soziale Netzwerke: Facebook, Instagram



Studien- und Berufsorientierungsmaßnahmen der Wirtschaftsregion Westbrandenburg





Wirtschaftsregion Westbrandenburg



Maßnahmen zur Studien- und Berufsorientierung

24. Berufemarkt Westbrandenburg

Wann: Samstag, den 28.09.2024 von 9.00 bis 13.00 Uhr

Wo: im TGZ und ÜAZ in Brandenburg an der Havel

125 Aussteller (BRB: 78, RN: 16, PR: 10, HVL: 21)

über 350 Ausbildungs-, - Studien- und Praktikumsangebote

kostenfreier Bustransfer für SchülerInnen aus Rathenow und Premnitz





Wirtschaftsregion Westbrandenburg



Maßnahmen zur Studien- und Berufsorientierung

Offene Unternehmensbesuche in Westbrandenburg

Wann: Mittwoch, den 09.10.2024 von 8.30 bis 12.30 Uhr

Wo: bei den Unternehmen

54 Unternehmen (BRB: 29, RN: 11, PR: 9, HVL: 5)

Schulfreistellung für SchülerInnen (Anerkennung als Schulveranstaltung durch staatl. Schulämter)

Anmeldungen ab dem 28.09.2024 direkt auf dem Berufemarkt oder online unter www.was-willst-du.lernen.de



SEI DABEI!

Mittwoch, 8.30-12.30Uhr

9. Oktober 2024

Offene Unternehmensbesuche 2024

QR **Melde dich an!** Ab 28.9.24 unter: www.was-willst-du.lernen.de





Wirtschaftsregion Westbrandenburg



Maßnahmen zur Studien- und Berufsorientierung

Ausbildungsbroschüre Westbrandenburg

135 Unternehmen (+10 im Vergleich zum Jahr 2023)

2.500 Druckexemplare und online verfügbar

Regionale Praktikumsübersichten

Online sind die regionalen Praktikums-, Ferien- und Studierendenjobangebote sortiert nach den drei Städten Brandenburg a. d. Havel, Premnitz und Rathenow sowie das Umland verfügbar





Arbeits- und Fachkräftesicherung in der Optik

7. Begrüßungstag der Optik

Wann: Donnerstag, den 10.10.2024 von 8.15 bis ca. 15.00 Uhr

Wo: Kulturzentrum Rathenow, Innenstadt, regionale Unternehmen und Einrichtungen der Optik

- Begrüßung der **neuen Azubis** zum AugenoptikerIn und VerfahrensmechanikerIn für Brillenoptik des OSZ Havelland und **Studierenden** im Fachbereich Augenoptik/Optische Gerätetechnik der THB
- mit einer Quiz-App und einem Survivalrucksack ausgestattet, besuchen die Jugendlichen auf der **Optik-Stadtrallye** historische Standorte, Unternehmen sowie kulturelle und touristische Einrichtungen mit Optikbezug
- neben allerhand praktischen zum Staunen und Anfassen erhalten die jungen Menschen exklusive Einblicke in die Unternehmen, Tätigkeitsfelder und Fertigungsprozesse
- an allen Stationen warten spannende **Quizfragen und Aufgaben** rund um das Thema Optik auf die Jugendlichen





Arbeits- und Fachkräftesicherung in der Optik

Begrüßungstag der Optik

Kooperationspartner und Organisatoren:

Augenoptiker- und Optometristen-Innung des Landes Brandenburg

Cluster Optik und Photonik bei der Wirtschaftsförderung Brandenburg GmbH (WFBB)

Kulturzentrum Rathenow GmbH mit dem Optik Industrie Museum Rathenow

Landkreis Havelland

Optik-Netzwerk OABB optic alliance brandenburg berlin e.V.

Oberstufenzentrum Havelland, Fachbereich Optik

Optikpark Rathenow GmbH

Stadt Rathenow

Technische Hochschule Brandenburg, Fachbereich Optik

Tourismusverein Westhavelland e.V.



Die Cluster werden unterstützt von

Wirtschaftsförderung
Brandenburg | WFBB



**Technische Hochschule
Brandenburg**
University of
Applied Sciences



LANDKREIS
HAVELLAND



Kofinanziert von der
Europäischen Union



Arbeits- und Fachkräftesicherung in der Optik

Begrüßungstag der Optik

Unternehmen und Institutionen der Optik-Stadtrallye:

ASKANIA Mikroskop Technik Rathenow GmbH

Augenoptiker- und Optometristen-Innung des Landes Brandenburg

Augenoptik Fischer GbR

Duncker Geräteservice

Fielmann AG

Kaps Vision Brillenglas GmbH

Kulturzentrum Rathenow GmbH mit dem Optik Industrie Museum Rathenow

MOM GmbH

Obrira - Low Vision Rathenow

Ophthalmica Brillengläser GmbH & Co. KG

Optikpark Rathenow GmbH

OPTOTEC Optotechnischer Gerätebau GmbH Rathenow

Rathenower Optik GmbH mit dem Produktions- und Logistikzentrum der Fielmann AG

SOLIRA Sonderlinsen GmbH Rathenow

Tourismusverein Westhavelland e.V.



Arbeits- und Fachkräftesicherung in der Optik

Informationstag Optik

Wann: Dienstag, den 19.11.2024 von 8.30 bis ca. 15.30 Uhr

Wo: Kulturzentrum Rathenow, Unternehmen der Optik

Teilnehmerkreis: LehrerInnen für Berufsorientierung, SozialarbeiterInnen, BerufsberaterInnen der Agentur für Arbeit, des Jobcenters HVL und der privaten Träger

Informationsplattform zu den verschiedenen Bildungs- und Karrieremöglichkeiten sowie der Unternehmensvielfalt in der Optik am Standort Rathenow

Begleitausstellung und Zeit zum Netzwerken, Austausch mit Experten, Kontakte knüpfen

Betriebsbesichtigungen mit exklusiven Einblicken in die Firmen der Optik vor Ort, deren Tätigkeitsfelder, Ausbildungs- und Jobangebote

(Bildquellen: www.pixabay.de)

Amt für Wirtschaft & Finanzen/ Fachbereich Wirtschaftsförderung



