



Zwischenbericht KEP

Stadt Rathenow - SB Kultur, Jugend und Sport




Ausschuss für Bildung, Kultur, Jugend, Sport und Soziales am 8. März 2021






Themen im Überblick

- Was ist seit dem letzten ABS am 26.10.2020 passiert?
- Auswertung der Online-Befragung
- die nächsten Schritte und Zeitplanung




Was ist passiert seit dem letzten ABS ? 

- Steuerungsgruppe hat 3 x getagt
- Bestandsaufnahme Basisdaten Kultur
- 2 Workshops mit haupt- und mit ehrenamtlichen Kulturschaffenden
- Online-Bürgerbefragung im Januar 2021



Ergebnisse aus den Workshops


- Wunsch und Bereitschaft nach Abstimmung unter den kulturaktiven Personen und Einrichtungen
- Verstärkung der Kooperation der Kulturschaffenden untereinander und mit Bildungseinrichtungen (Kita, Schule, Jugendarbeit)
- Nutzung weiterer bisher ungenutzter Orte (z.B. Wolzensee)
- Verbesserung der Öffentlichkeitsarbeit
- Kuz – „frischer Wind“



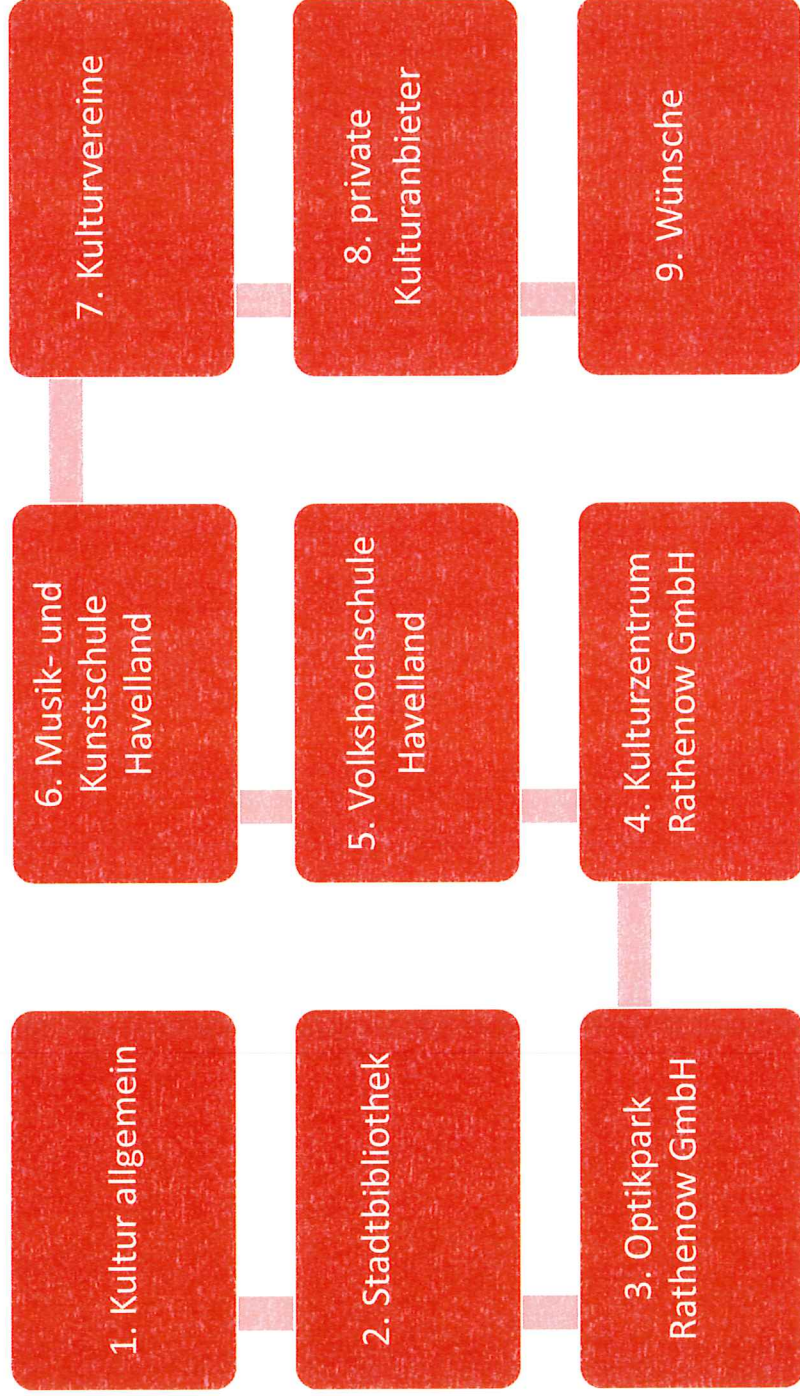
Auswertung Online-Bürgerbefragung


- 486 online und 58 per Papier (= 544 Teilnehmer)
- überwiegend weiblich
- überwiegend aus Rathenow und Ortsteilen
- ca. 25 % selbst künstlerisch aktiv
- Altersgruppe 35-44 Jahre größter Anteil
- Altersgruppe 25-34 Jahre zweitgrößter Anteil






9 geschlossene Frageblöcke





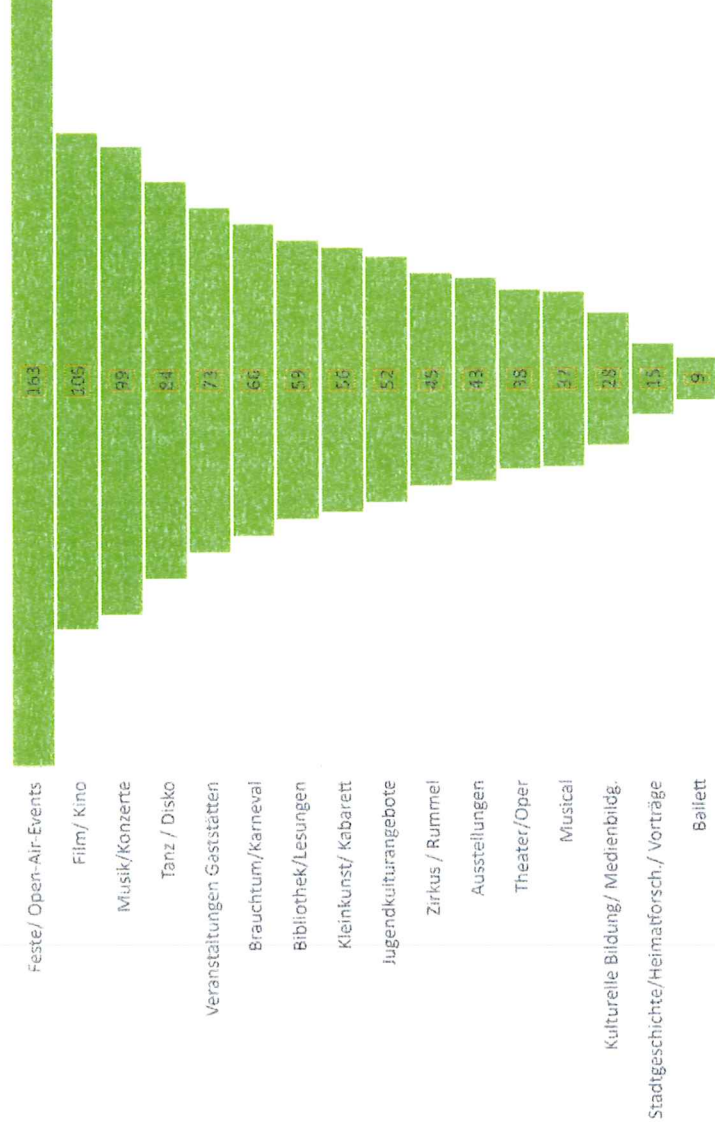
Offene Felder


- Option, eigene Anregungen und Bedürfnisse zu formulieren
- **Keine** nachträgliche Veränderung durch die Verwaltung, sondern im Original belassen!



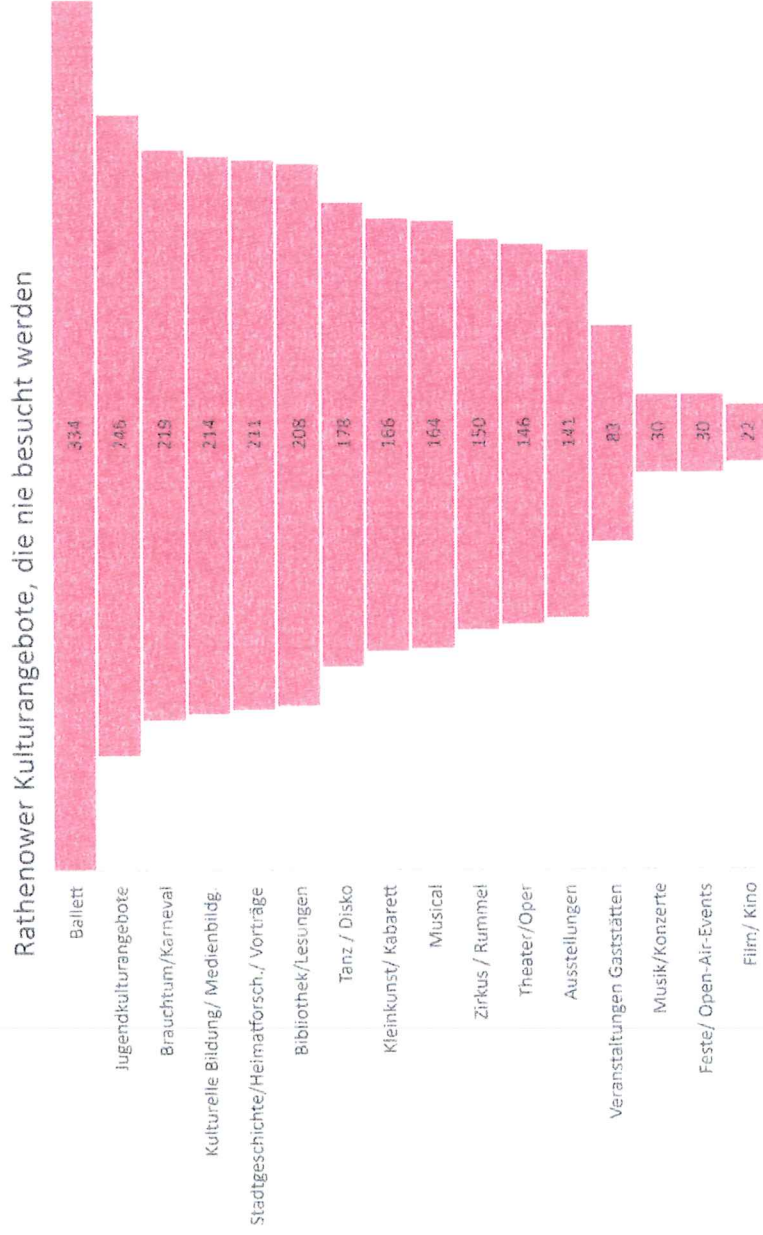
Rathenower VA, die OFT besucht werden


Rathenower Kulturangebote, die oft besucht werden





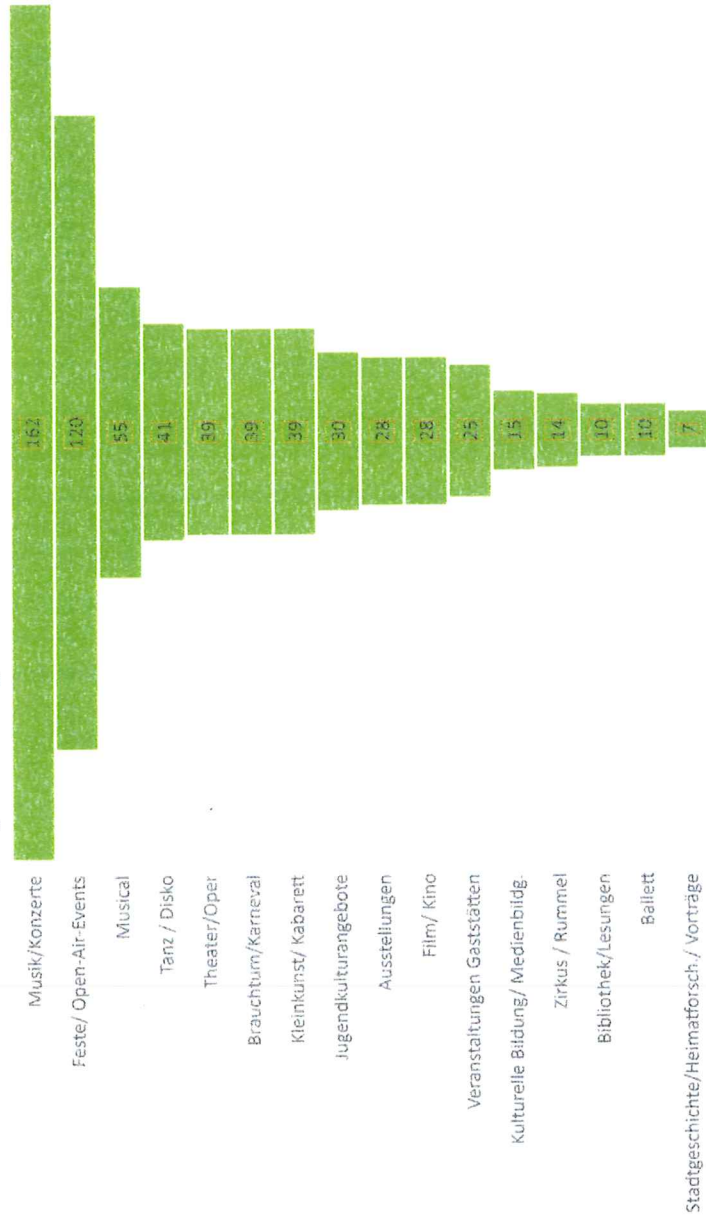
Rathenower VA, die **NIE** besucht werden






Auswärtige VA, die **OFT** besucht werden

auswärtige Kulturangebote, die oft besucht werden






Auswärtige VA, die **NIE** besucht werden

auwärtige Kulturangebote, die nie besucht werden






3 meistgenannte Fehlbedarfe

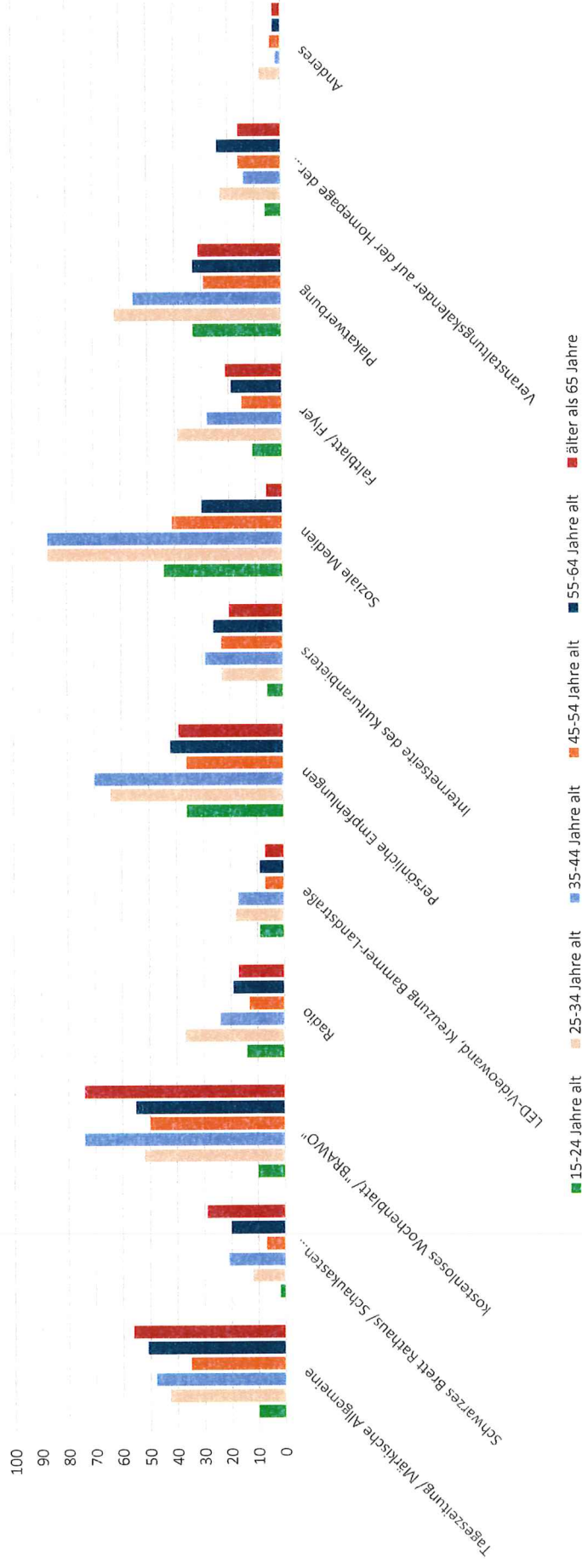
- Musik/ Konzerte (52 %)
- Feste / Open-Air-Events (49 %)
- Tanz/ Disko (30 %)






Wie werden Sie auf Kulturangebote aufmerksam? aufmerksam?

Altersvergleich






Stadtbibliothek

- 80 % der Befragten gehen selten oder nie in die Bibliothek
- Altersgruppe U 15 war nicht Zielgruppe der Befragung
- Rentner gehen relativ oft, mittlere Altersgruppe bleibt aus
- **Gründe fürs Fernbleiben:**
 - ungünstige Öffnungszeiten für Berufstätige
 - mangelnde Zeit
 - fehlende Barrierefreiheit
 - **positiv:** Hilfsbereitschaft der Mitarbeiter, Preise, Angebot






Optikpark

- knapp 70 % gehen oft oder gelegentlich in den Optikpark
- **Motivation:** Öffnungszeiten, Angebote, Hilfsbereitschaft Mitarbeiter, neue Veranstaltungsformate (wie bereits 2020 ausprobiert)
- **Was hält ab?**
- Preise für Tageskarten
- Angebote (45-54 jährige und 15-24 jährige = andere Veranstaltungswünsche)
- Hunde nicht erlaubt






Kulturzentrum Rathenow



- größte Gruppe
= „Gelegenheitsbesucher“
- am beliebtesten bei der Altersgruppe 65+, je jünger desto seltener
- **Motivation:** Hilfsbereitschaft der Mitarbeiter (38%), die Angebote (37%), die Verkehrsanbindung (37%) und Preise (37%)
- **Was hält ab?** Angebote (39 %) sowie die Information (22%)
- Offenes Feld: mehrmals bemängelt, dass viele Veranstaltungen auf ältere Menschen ausgerichtet sind und dass die Veranstaltungen, die gefallen, sehr schnell ausgebucht / ausverkauft sind



Volkshochschule Havelland

- ca. 80% der Befragten gehen selten oder nie in die Volkshochschule
- Nutzungsanteil nimmt mit zunehmendem Alter zu
- **Motivation:** Angebote (30 %), die Hilfsbereitschaft der Mitarbeiter (28%) und die Preise (26%)
- **Was hält ab?** Angebot (25%) sowie Information (17%) und Öffnungszeiten (15%)
- offenes Feld („Anderes“): mit großem Abstand die fehlende Zeit als Grund für die Nichtnutzung angegeben
- Träger: Landkreis Havelland







Musik- und Kunstschule Havelland

- ca. 80 % der Befragten gehen selten oder nie in die Musikschule
- Hauptnutzer (Ki./Jug.) war nicht Zielgruppe der Befragung
- **Motivation:** Angebote (21 %), Hilfsbereitschaft der Mitarbeiter (20%).
- **Was hält ab?** Angebot (17%) sowie Information (14%)
- Nicht bekannt, dass auch erwachsene Musikschüler möglich?
- Offenes Feld: mehrmals kein Bedarf/kein Interesse/keine Zeit sowie das Angebot privaten Musikunterrichts als Grund für die Nichtnutzung angegeben
- Träger: Landkreis Havelland






Kulturvereine




- 65 % der Befragten nutzen selten oder nie die Angebote von Kulturvereinen
- **Motivation:** Angebote (25 %) und die Preise (21%)
- **Was hält ab?** Information (19%), die Angebote (18%) sowie die Öffnungszeiten (16%)
- Im offenen Feld („Anderes“) wurde mehrmals als Grund für die Nichtnutzung genannt, dass die Angebote wenig bekannt sind.



Private Kulturanbieter



- Privatunterricht in Musik und Kunst, Veranstaltungen der Gaststätten, Disko, Tanzschulen, Tanzcafé, Kino, Lesungen des Buchhandels, Rummel u.ä. kommerzielle Angebote
- 62 % der Befragten nutzen selten oder nie die Angebote von privaten Kulturanbietern, wobei die Gruppe der 55-64 jährigen Befragten noch am häufigsten die Angebote wahrnimmt
- Was gut gefällt und was abhält, wurde hier nicht gefragt und auch kein offenes Feld angeboten, weil der Einfluss der Stadtverwaltung auf die Gestaltung der privaten Kulturlandschaft sehr begrenzt ist.




Wünsche

- ausreichend Kulturangebote für Senioren
- Defizit im Bereich der Kulturangebote für Jugendliche, Kinder und Familien
- Ranking, welche Wünsche vorhanden sind (Mehrfachnennungen waren möglich):



71 %	Stadtfest qualitativ weiter entwickeln
66 %	Höhere Bekanntheit/ Sichtbarkeit der Kulturangebote
64 %	bisher ungenutzte Gelände und Gebäude als Aktionsflächen einbeziehen
55 %	mehr Auftritte von regionalen Künstlern bei Veranstaltungen und Festen
54 %	neue Veranstaltungsformate in Kultureinrichtungen
49 %	bessere Abstimmung / Koordination der Veranstaltungstermine
17 %	Eintrittspreise reduzieren
13 %	bessere Erreichbarkeit der Kulturangebote
10 %	Verbesserung der Barrierefreiheit





Wie geht es weiter?

- 2. Juni, 17-19 Uhr: Steuerungsgruppe im Rathaus
 - 8. Juni, 15-18 Uhr: 4. Workshop zur Entwicklung von Zielen
(SVV-Mitgl., Verwaltung Kulturschaffende)
in der Sporthalle Mühle
- ↑
- Sommer 2021: Abschlussbericht, ABS, SVV-Beschluss
(entweder noch im Juni oder im August)