

# Wirtschaftsbericht 2022



Rathenow Stadt der Optik

# Inhaltsverzeichnis

Clustermanagement	4
Stadt der Optik	6
Bildung im Fachbereich Optik	8
Wirtschaftsregion Westbrandenburg	12
Auszeichnungen	18
Datennetzwerke	20
Industrie- & Gewerbegebiete	22
Optikpark Rathenow	26
Tourist-Information	28
Citymanagement	30
Rathenow auf einen Blick	33
Zahlen - Daten - Fakten	34
Impressum	58



## Ihre Wirtschaftsförderer

vor Ort

Stadt Rathenow  
Berliner Str. 15  
14712 Rathenow

Amt für Wirtschaft und Finanzen

Alexander Goldmann  
Amtsleiter  
Tel.: +49 3385 596 380

Tina Haupt  
SB Wirtschaftsförderung  
Tel.: +49 3385 596 345

Jenny Freier  
SB Wirtschaftsförderung  
Tel.: +49 3385 596 328

Carsten Dobberstein  
& Mandy Hodum  
SB Wirtschaftsförderung/Tourismus  
Tel.: +49 3385 596 322

[wirtschaft@stadt-rathenow.de](mailto:wirtschaft@stadt-rathenow.de)

Für ein gelungenes Standortmanagement setzen wir gezielt auf die interkommunale Kooperation mit den Städten Brandenburg an der Havel und Premnitz sowie dem Landkreis Havelland im Rahmen der Wirtschaftsregion Westbrandenburg.






# Clustermanagement

Das Land Brandenburg setzt auf Verbände von Unternehmen und Institutionen in wichtigen Branchenfeldern. Mit diesem Clustermanagement will man gezielt wachstumsstarke Branchen stärken und fördern. In Berlin und Brandenburg gibt es insgesamt neun Schlüsselbranchen, die ein starkes Wirtschaftspotenzial aufweisen. Die Zuordnung eines Unternehmens zu einem Cluster ist im Rahmen der Investitionsförderung von besonderer Bedeutung und stellt eine wichtige Fördervoraussetzung dar.

Die Stadt Rathenow weist vier wachstumsstarke Branchenfelder auf:



**Optik** Optische Technologien und Mikrosystem-techniken gehören zu den innovativen Technologien des 21. Jahrhunderts. Im Land Brandenburg findet man neben starken Forschungseinrichtungen mehr als 50 spezialisierte kleine und mittlere Unternehmen mit rund 2.000 Beschäftigten und hohem Know-how, die im Bereich der Optik tätig sind. Davon sind mehr als 50 % der Betriebe und Mitarbeiterinnen und Mitarbeiter in der Stadt Rathenow angesiedelt.

**Gesundheitswirtschaft** Das Cluster Gesundheitswirtschaft Berlin-Brandenburg repräsentiert fast 370.000 Beschäftigte in rund 21.400 Unternehmen. Mit der hoch spezialisierten Medizintechnik sowie der Etablierung der sogenannten grünen Biotechnologie sucht Rathenow Anschluss an die Erfolgsgeschichte des Biotechnologiestandortes Berlin-Brandenburg, der in Europa einen Spitzenplatz einnimmt.



**Metall** Die Stadt Rathenow ist wesentlich von Betrieben der Metallbe- und -verarbeitungsbranche geprägt. Mehr als 40 Unternehmen mit ca. 500 Beschäftigten sind in der Stadt angesiedelt. Das fachliche Spektrum umfasst neben klassischen Feldern der Werkzeugkonstruktion und des Werkzeugbaus sowie des Maschinen- und Großbehälterbaus auch Kristallisationspunkte innovativer Produktentwicklung.

**Kunststoff & Chemie** Diese Branche ist als Zulieferer für viele Produkte eng mit anderen Wirtschaftszweigen verbunden wie der Medizintechnik, Energietechnik und dem Fahrzeugbau. Die Kunststoffverarbeitung ist am Standort Rathenow derzeit in den Bereichen der Optik, im Formen- und Werkzeugbau sowie der Baelementfertigung sehr gut etabliert.



# Stadt der Optik

## Zwischen Tradition & Innovation

Die Stadt Rathenow ist als Wiege der optischen Industrie in Deutschland bekannt. Vor fast 220 Jahren legte der Prediger J. H. A. Dunker 1801 mit dem Erhalt des königlichen Privilegs zur Betreibung einer optischen Industrieanstalt den Grundstein für die Entwicklung der Stadt zum optischen Industriezentrum.

Heute bildet die Stadt der Optik mit rund 1.300 Beschäftigten das Zentrum der optischen Industrie im Land Brandenburg. Die Wertschöpfungstiefe im Bereich der Augenoptik-Optik-Feinmechanik wird an keinem anderen Standort in Deutschland erreicht. In Rathenow sind neben dem Global Player Fielmann, rund 25 kleine und mittlere Unternehmen mit über 300 Beschäftigten und ca. 30 Zulieferern in der Optik tätig. Damit bildet das Cluster Optik in der Stadt Rathenow einen der Schwerpunkte im Rahmen der Berlin-Brandenburger Branchenkompetenzfelder.

## Netzwerken mit Augenmaß

Im Kompetenzfeld der Optik gibt es vier regional sowie über-regional bedeutende Branchennetzwerke.

 ca. 20  
Mitglieder

### [OABB - optic alliance brandenburg berlin e. V.](#)

Schwerpunkte: Bündelung und Stärkung von Kompetenzen, Förderung von Innovationen sowie Erschließung neuer Märkte zur Branchen- und Standortprofilierung des Optikstandortes Rathenow

 ca. 30  
Mitglieder

### [Verein zur Förderung, Pflege und Erhaltung der optischen Tradition in Rathenow e. V.](#)

Schwerpunkte: Unterstützung des Optik-Industrie-Museums sowie Forschungsarbeit zu historischen Entwicklungsprozessen

 ca. 100  
Mitglieder

### [OpTec-Berlin-Brandenburg \(opTecBB\) e. V.](#)

Schwerpunkte: Kompetenznetz für optische Technologie und Mikrosystemtechnik in Berlin-Brandenburg, deutschlandweite Kooperationen und internationaler Austausch

 ca. 108  
Mitglieder

### [Laserverbund Berlin-Brandenburg e. V.](#)

Schwerpunkte: Stärkung der Lasertechnologie in Berlin-Brandenburg, Förderung der Kooperation von Praktikern und Wissenschaftlern in der Laserforschung, -entwicklung und -anwendung

# OABB – optic alliance brandenburg berlin e. V.

Der OABB – optic alliance brandenburg berlin e. V. ist das Netzwerk der Optik-Branche in der Stadt Rathenow. Mit Sitz im Gewerbegebiet „Grünauer Fenn“ ist das Netzwerk für die ansässigen Firmen in der Optik der erste Ansprechpartner.

Gebildet hat sich der Verein 2007 aus Unternehmen, Institutionen, Einrichtungen, Körperschaften und Vereinigungen, die auf dem Gebiet der klassischen Optik, Augenoptik und Augenmedizin in Rathenow und auch darüber hinaus tätig sind.

Ziel des Netzwerkes ist es, Innovationen zu fördern, neue Märkte zu erschließen, Kompetenzen zu bündeln und so zur Branchen- und Standortprofilierung des Optikstandortes Rathenow beizutragen.

Das Optik-Netzwerk OABB startet mit einem neuen Veranstaltungsformat in das Jahr 2022. Gemeinsam mit der Technischen Hochschule Brandenburg lädt der Verein im April zum ersten Rathenower-Optik-Stammtisch ein. Rund 30 Vertreter aus der Optikbranche, Politik und Verwaltung tauschten sich zu aktuellen Entwicklungen im Bereich der optischen Technologien aus.

Im Mai ging es dann auf nach München zur „opti“, der internationalen Messe für Optik & Design. Interessierte Kunden verfolgten die Vorträge am Gemeinschaftsstand von OABB mit Begeisterung und informierten sich bei den Unternehmen zu den optischen Produkten. Das Comeback nach der Corona-Pandemie

war geglückt und die Unternehmen zufrieden.

Staatsminister Carsten Schneider, Beauftragter der Bundesregierung für Ostdeutschland, besuchte im Juni die Technischen Hochschule Brandenburg. Gemeinsam mit der Bundestagsabgeordneten Sonja Eichwede und dem Präsidenten der Hochschule Prof. Dr. Andreas Wilms machte er sich ein Bild vom Campus und besichtigte unter anderem das Labor für Augenoptik und Optische Gerätetechnik.

„Herzlich Willkommen“ hieß es im September wieder für mehr als 80 neue Auszubildende und Studierende in der Optik. Die Stadt Rathenow begrüßte zusammen mit dem Clustermanagement Optik und Photonik bei der Wirtschaftsförderung Land Brandenburg GmbH und dem Optik-Netzwerk OABB die jungen Leute zum traditionellen „Begrüßungstag der Optik“.

Der OABB organisierte in Kooperation mit weiteren Partnern zu den Photonik Tagen Berlin Brandenburg den Workshop „Biophotonics & Ophthalmology“. Dieser Workshop befasst sich mit den neuesten Entwicklungen und Trends in Berlin und Brandenburg und darüber hinaus.

Die Sonderausstellung „Meydenbauer Busch – Pioniere der Photogrammetrie“ der Städtischen Museen Wetzlar und des Optik Industrie Museums Rathenow bildete den Jahresabschluss. Die Ausstellung wurde anlässlich Meydenbauers 100sten Todestags 2021 vom Optik Industrie Museum Rathenow, Kulturzentrum Rathenow konzipiert.



**Ihre Ansprechpartner  
in Rathenow**

Prof. Dr. Justus Eichstädt  
Vorstand & Sprecher des Netzwerkes

Grünauer Fenn 42  
14712 Rathenow  
Tel. +49 3385 572 350  
Fax. +49 3385 572 356  
E-Mail: [info@oabb.de](mailto:info@oabb.de)  
[www.oabb.de](http://www.oabb.de)





# Bildung im Fachbereich Optik

## Kompetenzen stärken & fördern


Seit dem Wintersemester 2016/2017 bietet die Technische Hochschule Brandenburg (THB) in Kooperation mit der Augenoptiker- und Optometristen-Innung des Landes Brandenburg in Rathenow den Studiengang Augenoptik/Optische Gerätetechnik an. Mit dem Bildungszentrum der Augenoptiker- und Optometristen-Innung (AOI) des Landes Brandenburg und dem Oberstufenzentrum Havelland gibt es für jeden Bereich in der Optik in Rathenow den passenden Bildungsweg.

Erfahren Sie mehr über das Studium der Augenoptik/Optische Gerätetechnik an der Technischen Hochschule Brandenburg.



**Berufsausbildung** Das Oberstufenzentrum Havelland bietet am Standort Rathenow in der Bammer Landstraße 10 zwei Ausbildungsberufe im Bereich der Optik an; die dreijährige Berufsausbildung im Handwerk zum/zur Augenoptiker\*in und die ebenfalls dreijährige Berufsausbildung in der Industrie zum/zur Verfahrensmechaniker\*in für Brillenoptik.

Weitere Informationen erhalten Sie auf der Internetseite des OSZ Havelland unter der Rubrik Bildungsgänge/Berufsschule/Optik.



**Bachelorstudiengang** Der Bachelorstudiengang Augenoptik/Optische Gerätetechnik verbindet mit der medizinisch geprägten Augenoptik und den ingenieurwissenschaftlichen Kenntnissen zu medizinisch-optischen Mess- und Diagnosesystemen zwei komplexe Themengebiete der Optik.

Das Studium gliedert sich in die Bereiche Augenoptik und optische Gerätetechnik, die ab dem fünften Semester gewählt werden können. Nach sieben Semestern kann mit dem Abschluss des dualen Studiums als Bachelor gleichzeitig der Abschluss als Augenoptikermeister\*in erworben werden.





**Masterstudiengang** Der Masterstudiengang Photonik gehört zu den fächerübergreifenden Hochtechnologien und verbindet technische und naturwissenschaftliche Kenntnisse in den Bereichen Optik/Optische Technologien, Elektronik und Lasertechnik. Nach vier Semestern wird der Abschluss als Master erworben.

Der Studiengang wird von der Technischen Hochschule Brandenburg (THB) in Kooperation mit der Technischen Hochschule Wildau (THW) realisiert.



**AOI Brandenburg** Die 1993 gegründete AOI Brandenburg ist Dienstleister für die Augenoptikerbetriebe des Landes Brandenburg. Die Aus- und Weiterbildung der augenoptischen Fachkräfte hat in Rathenow Tradition.

Mit dem Technologie- und Bildungszentrum erweitert die AOI ihr Aus- und Weiterbildungsangebot ganz wesentlich. Neben der Berufsausbildung werden insbesondere die Fortbildungen zum/zur Augenoptikermeister\*in und die Weiterbildung zum/zur Optometrist\*in angeboten. Neu ist der Studiengang Augenoptik/Optische Gerätetechnik, den die AOI in Kooperation mit der Technischen Hochschule Brandenburg realisiert.



## Begrüßungstag der Optik 2022

Am 27. September 2022 begrüßte die Stadt Rathenow Studierende und Auszubildende der Optikbranche. Die Jugendlichen waren in verschiedene Gruppen mit roten Rucksäcken und ihren Smartphones auf eine Optik-Entdeckungsreise gegangen. Insgesamt dreizehn Teams mit mehr als 85 Teilnehmenden nahmen an der Optik-Stadtrally teil.

Mit dem Begrüßungstag der Optik ist aus einer anfänglich nur kleinen Idee von Herrn Prof. Dr. Eichstädt von der Technischen Hochschule Brandenburg mittlerweile eine geschätzte Tradition erwachsen. Inzwischen begrüßt die Stadt Rathenow jedes Jahr die neuen Studierenden in den Fachbereichen der Augenoptik und Optischen Gerätetechnik sowie die angehenden Auszubildenden in der Augenoptik und Verfahrensmechanik für Brillenoptik des Oberstufenzentrums Havelland. Auch in diesem Jahr wurde das Projekt wieder von der Stadt Rathenow in Kooperation

mit dem Cluster Optik und Photonik bei der Wirtschaftsförderung Brandenburg (WFBB) umgesetzt. Unterstützung erhielten die Kooperationspartner dabei vom Landkreis Havelland.

Für die Realisierung des Begrüßungstages der Optik hat sich indessen ein ganzes Netzwerk von Institutionen und Unternehmen mit Bezug zur Optikbranche gebildet. Für eine gelungene Veranstaltung setzen sich das Optiknetzwerk optic alliance brandenburg berlin (OABB), die Technische Hochschule Brandenburg, das Oberstufenzentrum Havelland, die Augenoptiker- und Optometristen-Innung des Landes Brandenburg, das Kulturzentrum Rathenow, das Optik Industrie Museum Rathenow, der Tourismusverein Westhavelland e. V. sowie der Optikpark Rathenow ein.

Jörg Zietemann, Bürgermeister der Stadt Rathenow und Eckhard Vierjahn, Oberstudien- direktor des Oberstufenzentrums Havelland



begrüßten am Morgen die Gäste. Im Anschluss hielt Prof. Dr. Justus Eichstädt einen Fachvortrag zur Optikgeschichte. Dann ging es für die Teilnehmenden nach draußen. Mit einer „QUIZ-APP“ und einem „Survival-Rucksack“ ausgestattet, starteten alle zu den einzelnen Stationen der Stadtrally. Mehr als zehn Unternehmen und Einrichtungen empfingen die angehenden Augenoptiker und Studierenden.

Im Gewerbegebiet Grünauer Fenn erwartete Geschäftsführer Stefan Lippold von der Ophthalmica Brillengläser GmbH & Co. KG vier Teams. Die Firma bot allerhand Praktisches zum Staunen und Anfassen. Nach einem kurzen Abstecher zur Augenoptiker- und Optometristen-Innung des Landes Brandenburg begaben sich die Jugendlichen dann zu der Kaps Vision Brillenglas GmbH. Geschäftsführer Peter Kaps gewährte dabei einen Einblick in die Produktionshalle des Familienunternehmens und klärte über den Fachbereich der Sonderlinsenverarbeitung auf.

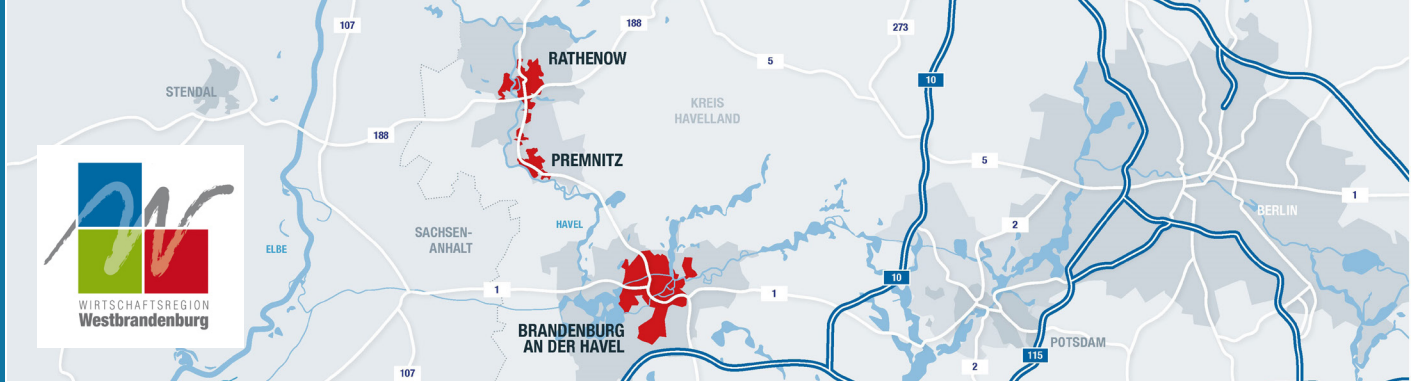
Für weitere vier Teams ging es in den Duncker Gewerbepark. Dort begrüßte der Geschäftsführer Mathias Schröder von der MOM GmbH die Jugendlichen mit einer spannenden digitalen Produktentwicklung – einer Gesichtserkennungs-App für Brillenträger.

Der Inhaber der Unternehmensgruppe Optik Service Rathenow, André Schwolow, gewährte den Gruppen im Anschluss einen Einblick in die Tätigkeiten der Firma Duncker Geräteservice. Zur Unternehmensgruppe gehören neben Duncker Geräteservice auch die Firmen SOLIRA Sonderlinsen GmbH Rathenow sowie Obrira Low Vision Rathenow, die sich in diesem Jahr zum ersten Mal im Rahmen des Begrüßungstages den Gruppen am neuen Standort vorstellten. Gleich fünf Teams konnten sich die Fertigung besonderer Linsen und Lupen ansehen.

In allen Unternehmen warteten auf die Jugendlichen ebenfalls spannende Quizfragen und Aufgaben rund um das Thema Optik. Nach knapp vier Stunden fand die Optik-Stadtrally dann im Optikpark Rathenow ihren Abschluss. Bei einem kleinen Get-together sammelten sich die Teams wetterbedingt im Konzertsaal der Musikschule, tauschten sich über ihre Erlebnisse aus und berichteten von den Unternehmensbesuchen.

Doreen Vogel, Geschäftsführerin und Gunther Schmidt, Landesinnungsmeister von der Augenoptiker- und Optometristen-Innung des Landes Brandenburg übernahmen zum Abschluss die Preisverleihung. Die drei besten Teams wurden für ihre Quiz-Leistungen mit Stadtgutscheinen für Rathenow ausgezeichnet.





# Wirtschaftsregion Westbrandenburg

## Neue Wege für die Zukunft

Mit einer neuen Kooperationsvereinbarung haben die Partner der Wirtschaftsregion Westbrandenburg am 21. September 2020 den Weg für die kommenden Jahre geebnet. Die Städte Rathenow, Premnitz und Brandenburg an der Havel sowie der Landkreis Havelland sprachen sich für eine unbefristete Fortschreibung der freiwilligen Kooperation und damit für die Wirtschaftsregion Westbrandenburg aus.

Erfolgreich können die Akteure bereits auf über 10 Jahre gemeinsame Standortentwicklung zurückblicken. Zentraler Auslöser war damals die neue Wirtschaftsstrategie „Stärken stärken“ des Landes Brandenburg. Die Stadt Brandenburg

an der Havel wurde in dem Zusammenhang zu einem der 15 regionalen Wachstumskerne im Land erkoren. Ressourcen mussten gebündelt werden und die Städte Premnitz und Rathenow sahen die Chance, Teil eines aufstrebenden Wachstumskerns zu werden.

Gemeinsam mit dem Landkreis Havelland erarbeitete man 2011 das Wirtschaftsentwicklungskonzept (WEK) für die Region entlang der Havel. Aus der Zusammenarbeit resultierte die erste Kooperationsvereinbarung der vier Partner zur Entwicklung und Stärkung der Wirtschaftsregion Westbrandenburg.

[www.wirtschaftsregionwestbrandenburg.de](http://www.wirtschaftsregionwestbrandenburg.de)



**Gründung** Anlässlich der Gründerwoche Deutschland hatte das Netzwerk „Unternehmenskultur Westbrandenburg“ zum Gründertag am 17. November 2022 ein interessantes Programm zusammengestellt. Mit dem Titel „Krisenmanagement – Die Chance des Scheiterns“ sollte der Gründertag Gründungsinteressierte und Existenzgründer in Westbrandenburg animieren, auch in Krisenzeiten den Schritt in die Selbstständigkeit zu wagen. Die Veranstaltung und das fundierte Beratungs- und Unterstützungsangebot traf bei der Zielgruppe der Gründer leider nur auf ein geringes Interesse. Die Veranstaltung wurde daraufhin verschoben.

Mit einem neuen Format und einer Kombination der Themen Gründung und Nachfolge, ist für 2023 eine neue Veranstaltung geplant.



**Fachkräftekampagne** Zum ersten Mal fand am 24.09.2022 von 13.00 bis 15.00 Uhr die Fachkräftemesse Westbrandenburg in den Räumlichkeiten des Technologie- und Gründerzentrums in Brandenburg an der Havel statt.

Im Anschluss an den Berufemarkt Westbrandenburg präsentierten ca. 45 Aussteller ihre Unternehmen und freien Arbeitsplätze den interessierten Besuchern und Jobsuchenden. Aufgrund des durchweg positiven Feedbacks der Aussteller zum Angebot Karrieremesse, ist diese für 2023 als separate Veranstaltung geplant.

Im Rahmen der Wirtschaftsregion Westbrandenburg finden jährlich in Zusammenarbeit mit verschiedenen Partnern vielseitige Veranstaltungen, Workshops und Netzwerktreffen statt. Ziel ist es, die ansässige Wirtschaft in den Bereichen Gründung, Bestand, Berufsorientierung, Fachkräftesicherung sowie Nachfolge aktiv in der

Entwicklung zu fördern. Ein Erfolgsgarant hierbei ist der Vernetzungsgedanke sowie die Bündelung von Fachwissen und Ressourcen. Die positive Steigerung der Attraktivität des Standortes Westbrandenburg und seiner Angebote in den letzten Jahren bestärkt diesen Strategieansatz.



**Nachfolge** „Nachfolgeforum 2022“: versorgen, finanzieren, planen – unter diesem Titel hat das Netzwerk Unternehmenskultur Westbrandenburg zur traditionellen Nachfolgeveranstaltung am 09. Juni 2022 ins Altstädtische Rathaus in Brandenburg an der Havel eingeladen. Mehr als 40 Teilnehmer informierten sich zu den Themen frühzeitige Planung, rechtzeitige Vorsorge und Finanzierung bei der Unternehmensnachfolge. Neben einer Podiumsdiskussion und Best-Practice-Beispielen, wurden auch aktuelle Servicestellen und Unterstützungsangebote in der Region Westbrandenburg vorgestellt. Im Anschluss gab es viel Zeit zum Austausch der Teilnehmer sowie für individuelle Gespräche mit den Experten und erfolgreichen Unternehmensübergebern und -übernehmern.



**Auf dem aktuellen Stand sein**

[Hier regelmäßig neue Informationen & Veranstaltungen auf der Webseite finden](#)

[Hier anmelden und vierteljährlich einen Newsletter mit aktuellen Meldungen erhalten](#)

[Hier geht es zum Facebook Account der Wirtschaftsregion Westbrandenburg](#)

[Hier geht es zum Instagram Account der "Was willst DU? Lernen." Kampagne](#)

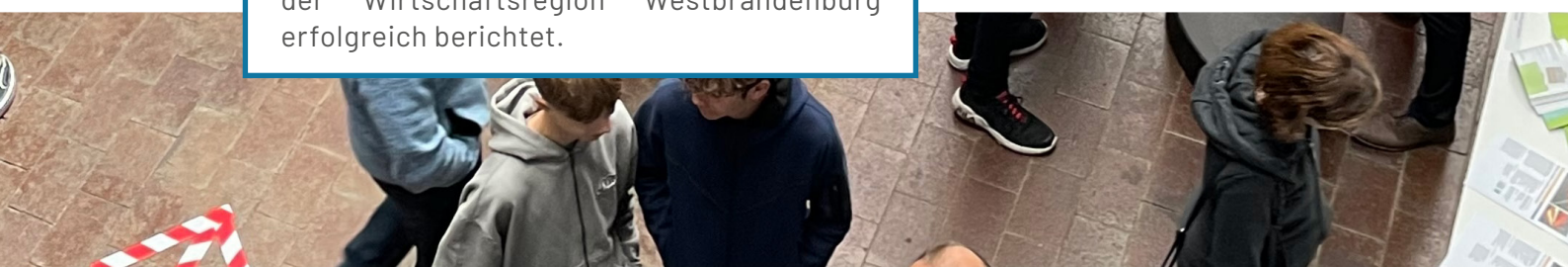
**WAS  
WILLST DU?  
LERNEN.**



Eine Region - ein Ziel: Stärkung der Wirtschaftsregion Westbrandenburg als attraktiven Wirtschaftsstandort nach innen und außen! Gemeinsam haben die vier Kooperationspartner in den letzten Jahren erfolgreich eine Vermarktungsstrategie verfolgt. Mittlerweile haben sich viele Maßnahmen etabliert.

Zum Beispiel die Kampagne zur Studien- und Berufsorientierung „Was willst DU? Lernen.“ wurde in der Region von Jugendlichen sowie von Unternehmen sehr gut angenommen.

Auch in den sozialen Netzwerken auf Facebook und Instagram wird im Rahmen der Kampagne über Veranstaltungen, Berufsorientierungsmaßnahmen und weitere Aktivitäten in der Wirtschaftsregion Westbrandenburg erfolgreich berichtet.



# Studien- & Berufsorientierung

## Formate 2022

3.500   
Besucher

110   
Unternehmen

### Berufemarkt Westbrandenburg

Nach der Corona-Pandemie fand der traditionelle Berufemarkt Westbrandenburg am 24.09.2022 in Brandenburg an der Havel endlich wieder in Präsenz statt. Die Nachfrage der jungen Menschen war hoch. Zu Spitzenzeiten informierten sich 400 Besucher gleichzeitig über die zahlreichen Studien-, Ausbildungs- und Praktikumsangebote in der Region. Rund 95 Schülerinnen und Schüler aus dem Westhavelland nutzen den kostenfreien Bustransfer zum Berufemarkt, den die Städte Rathenow und Premnitz gemeinsam mit dem Landkreis Havelland zur Verfügung stellten.

Auch der Bedarf bei den Ausstellern war groß, für freie Ausbildungs- und Studienangebote zu werben. 110 Unternehmen, Schulen und Bildungseinrichtungen aus den Städten Brandenburg an der Havel, Rathenow und Premnitz sowie dem Umland präsentierten wieder ca. 250 Berufsbilder und Studienmöglichkeiten. Rund ein Viertel der Aussteller stammten aus dem Westhavelland.

Das durchweg positive Feedback zeigt sich auch in der Resonanz der Aussteller, denn 90% wollen am Berufemarkt 2023 wieder teilnehmen. Für 62% der teilnehmenden Unternehmen hatte die Messe auch einen messbaren Erfolg. Sie erhielten Bewerbungen für ein Praktikum oder eine Ausbildung.



179   
Teilnehmer

41   
Unternehmen

## Offene Unternehmensbesuche

Drei Wochen nach dem Berufemarkt Westbrandenburg ging es am Samstag, den 15. Oktober 2022 auf zu den Offenen Unternehmensbesuchen. An diesem Tag öffneten 41 Unternehmen aus den Städten Brandenburg an der Havel, Premnitz und Rathenow ihre Türen. Mehr als 170 Jugendliche und Besucher nutzen die Chance und informierten sich über die Unternehmen sowie die Ausbildungs- und Studienangebote. Neben einer Führung durch das Unternehmen, stand das praktische Erleben der Berufe im Vordergrund. Die Unternehmensbesuche kamen bei den Unternehmen und den Jugendlichen gut an. Vorab wurden bereits 250 Zeitslots bei den teilnehmenden Unternehmen gebucht. Auch ca. 10 Unternehmen aus dem Westhavelland beteiligten sich an den Offenen Unternehmensbesuchen und wollen 2023 wieder teilnehmen.

117   
Unternehmen  
in Broschüre

107   
Unternehmen  
auf Listen

## Ausbildungsbroschüre & Praktikumslisten

2022 wurden die Ausbildungsbroschüre Westbrandenburg und die Praktikumslisten neu aufgelegt. Die Broschüre bietet einen Überblick möglicher Studiengänge und Ausbildungsberufe in der Region sowie über Praktika und Ferienjobs. 117 Unternehmen haben sich beteiligt. Die damit verbundenen Praktikumslisten für die drei Städte Brandenburg an der Havel, Rathenow und Premnitz wurden ebenfalls um die hinzugekommenen Praktikumsangebote ergänzt und von der Schülerschaft wieder gut angenommen.






**WAS  
WILLST DU?  
LERNEN.**



# Auszeichnungen 2022



## Wirtschaftsförderpreis für Unternehmen mit bis zu 50 Beschäftigten

Die Family Fitness Rathenow GmbH erhielt für die zukunftsorientierte Weiterentwicklung des Unternehmens während der Pandemie und als Vorbild für den Umgang mit Krisensituationen den Wirtschaftsförderpreis für Unternehmen mit bis zu 50 Beschäftigten. Das Unternehmen hat einen besonderen Einfallsreichtum im Umgang mit den Einschränkungen durch die Pandemie bewiesen sowie die Krise als Chance genutzt und als Digitalisierungsvorreiter den Betrieb fit für die Zukunft gemacht.



## Klimaschutzpreis in der Kategorie Schule

Mit dem Projekt „Natur pur – Duncker lässt MAP aufblühen“ gewann die Oberschule Johann Heinrich August Duncker den Klimaschutzpreis in der Kategorie „Schule“. Für die berufs- und praxisorientierte Schule steht die Kooperation mit den regionalen Unternehmen im Fokus. Auf dem Gelände der Maschinen- und Apparatebau Produktions GmbH (MAP) in Rathenow haben Schüler eine 50 m<sup>2</sup> große Betriebsfläche naturnah umgestaltet und Nistmöglichkeiten für Vögel und Insekten geschaffen. Die Schule setzt sich für die Themen Energiesparen, gesunde Ernährung, Recycling sowie für Projekte zum Klima-, Umwelt- und Naturschutz ein. Dieses Engagement wurde bereits mehrfach ausgezeichnet.



Bereits zum 26. Mal wurde der Wirtschaftsförderpreis des Landkreises Havelland an Unternehmen aus den fünf Kategorien Landwirtschaft, Tourismus, Innovation/Gründung sowie Unternehmen mit mehr als 50 Beschäftigten und Unternehmen mit bis zu 50 Beschäftigten vergeben. Den Jugendförderpreis gab es 2022 zum 13. Mal und den Klimaschutzpreis mit den beiden Kategorien „Bürger“ und „Schule“ zum 3. Mal. Vier der acht Preisträger kamen aus Rathenow. Sie haben sich gegenüber der havelländischen Konkurrenz durchgesetzt und die mit Geldbeträgen dotierten Preise abgeräumt.



### Wirtschaftsförderpreis in der Kategorie Innovation / Gründung

In der Kategorie innovative Unternehmen und/ oder Neugründung ging der Wirtschaftsförderpreis 2022 an die SOLIRA Sonderlinsen GmbH aus Rathenow. 2020 übernahm Herr André Schwolow die Geschäftsführung der Firma und sichert damit den Fortbestand des traditionsreichen Optikunternehmens am Standort Rathenow. Das Unternehmen ist seit über 30 Jahren für seine einmalige Technologiekompetenz bei der Fertigung von Sonderlinsen bekannt und arbeitet unter der Dachmarke „Optik Rathenow“ erfolgreich mit erfahrenen Betrieben aus der Region zusammen.



### Jugendförderpreis

Der Jugendförderpreis ging an das Friedrich-Ludwig-Jahn Gymnasium und das Projekt der Schüler-Firma „Galaxy Riders“ zur Erarbeitung eines Planetenradwegs. In enger Zusammenarbeit mit dem Sternepark Westhavelland soll ein Planetenradweg auf der Teilstrecke des Havelradweges von Kützow nach Milow entstehen. Entlang der Strecke werden die Sonne und ihre Planeten maßstabsgetreu in Größe und Abstand entlang der Strecke anhand von Schautafeln und Info-Punkten dargestellt. Mit dem neuen touristischen Angebot soll die Bekanntheit des Sterneparks Westhavelland erhöht und das Interesse an Naturwissenschaften bei Jung und Alt geweckt werden.



# Datennetzwerke

Ortsabhängig sind (V)DSL (50/10), Vectoring-DSL (100/40) und Super-Vectoring (250/40) Mbit/s bei der Telekom, Kabel-Internet (1.000/50) und DSL (250/40) Mbit/s bei Vodafone, vergleichbare DSL-Angebote bei Resellern wie 1&1 sowie bis zu derzeit 450/10 Mbit/s über RFT Kabel bei den Wohnungsgesellschaften KWR und RWG verfügbar.

Dennoch gibt es immer noch Bereiche in Rathenow und den Ortsteilen mit langsamen DSL- (max. 16/2) und gedrosselten (V)DSL-Anschlüssen (max. 25 Mbit/s). Grund ist vor allem die physikalisch bedingte Dämpfung der genutzten Kupferleitung. Lange Leitungswege zwischen dem letzten Outdoor DSLAM an der Straße, der per Glasfaser am Hauptverteiler in der Kützstraße angebunden

ist, und dem Hausanschluss, Kabelreserven, die den Kupferweg unsichtbar verlängern, ein geringer Leitungsquerschnitt und Flickstellen am Kabel wirken sich negativ auf die Signalqualität und Reichweite aus.

Die Ortsteile und Stadtrandgebiete sind im DSL-Netz mit bis zu 250/40, meist aber mit bis zu 100/40 Mbit/s (down/up) versorgt. Dort steht jeweils im Einzugsbereich mindestens ein Outdoor DSLAM (Multimediegehäuse der Telekom) an der Straße, in den Ortsteilen meist am Ortseingang. Von dort wird das 100%-Glasfaser-signal über die herkömmliche Kupferdoppelader in die Haushalte verteilt. Das nennt man die „letzte Meile“. Kabel- und Glasfaseranschlüsse gibt es in den Ortsteilen nicht.



**Ausbau von Glasfaseranschlüssen** Im Landkreis Havelland befinden sich die geförderten Ausbaumaßnahmen seit Mitte 2022 in der Umsetzung und sollen bis November 2024 andauern. Priorität hatten bis Ende 2022 die Rathenower Bildungseinrichtungen.


Im Raum Rathenow ist die Deutsche Telekom AG mit der Versorgung derjenigen dauergenutzten Haushaltanschlüsse beauftragt, die bisher mit einer Datenrate von weniger als 30 Mbit/s im Download versorgt sind. In diesem Zusammenhang spricht man bei der vorliegenden Fördermaßnahme vom „Weiße-Flecken-Programm“.

Für die nächste Ausbaustufe wird die bisher geltende Aufgreifschwelle von 30 Mbit/s für eine

Förderung auf 500 Mbit/s im Download oder 200 Mbit/s symmetrisch (Up- und Download) erhöht. Davon profitieren dann alle bisher nicht berücksichtigten Nicht-Glasfaseranschlüsse ab 30 Mbit/s im Download.

Dem voraus gehen diverse Planungs- und Beratungsleistungen (Durchführung eines Branchendialoges und eines Markterkundungsverfahrens) für den gesamten Landkreis Havelland.

Als Unternehmensfirmierung GlasfaserPlus GmbH wird die Deutsche Telekom ab 2023 eigenwirtschaftlich ohne Förderkulisse rund 7.800 Glasfaseranschlüsse im Rathenower Kernstadtbereich realisieren.




Die erweiterte Rathenower Innenstadt ist mit einem Mix aus Vectoring-DSL, Super-Vectoring, Glasfaser- und Kabelanschlüssen versorgt. In der zentralen Innenstadt gibt es noch Bereiche mit max. 25 Mbit/s-Versorgung und sogar nur bis zu 16 Mbit/s per DSL. Die sogenannte Nahbereichsversorgung im Umfeld des Hauptverteilers in der Külzstraße soll aber nach Auskunft der Telekom schrittweise abgearbeitet werden.

Umfangreiche Informationen zum Thema schnelles Internet über Festnetz, Mobilfunk und WLAN finden Sie unter:

<https://www.rathenow.de/wirtschaft-standort/wirtschaft-vor-ort/schnelles-internet/>




**WLAN** Durch die Abschaffung der WLAN-Störerhaftung Ende 2017 gibt es jetzt Rechtssicherheit. Seitdem haben freie WLAN-Angebote im öffentlichen Raum und erfreulicherweise auch im Einzelhandel zugenommen. Die täglich geöffnete Tourist-Information am Kirchberg, Freier Hof 5, bietet seit Jahren 24h freies WLAN. Das frei zugängliche Gäste-WLAN kann gut als Kundenbindungsinstrument genutzt werden. Nun, ganz ohne Risiko, wäre es auch für Cafés, Gaststätten und Gästeunterkünfte ein leicht umzusetzendes Kundenbindungsinstrument. In den gastronomischen Einrichtungen ist der Zugang zum WLAN zum Teil offen, zum Teil passwortgeschützt. Von Übernachtungsanbietern erhält der Gast oftmals nur WLAN-Zugang, wenn er ein Passwort erfragt.
















Brandenburg

# WLAN

Kostenloser Hotspot



-  Eingang Rathaus
-  Café im Speicher, Optikpark
-  Blaues Café, Optikpark
-  Platz Am Alten Hafen
-  Wohnmobilstellplatz Baustraße
-  Bahnhofsvorplatz
-  Ride-Platz, Körgraben
-  Märkischer Platz
-  Biwakplatz Grütz
-  Gastanleger Semlin
-  Amtsgericht
-  Polizeiwache

Wirtschaftsbericht Stadt Rathenow

21



## Industrie- & Gewerbegebiete

Industrielle Traditionen und in Jahrzehnten gewachsene Fachkompetenzen prägen den Wirtschaftsstandort Rathenow. In einigen Bereichen, speziell in der optischen Industrie, ist es gelungen, traditionelle Geschäftsfelder erfolgreich in wettbewerbsfähigen Strukturen weiterzuführen.

Um den steigenden Bedarf an Flächen zur Weiterentwicklung von Bestandsunternehmen sowie zur Neuansiedlung langfristig sicher zu stellen, wird seit 2014 intensiv an der Entwicklung und Erschließung neuer Potenzialflächen gearbeitet. Mit dem neuen Gewerbegebiet „An der B 188“, unmittelbar südlich

des Rathenower Bahnhofs und direkt an der Bundesstraße B 188 gelegen, eröffnen sich wieder neue Möglichkeiten. Das Gelände bietet auf ca. 5 ha unerschlossene Gewerbeflächen in Größenordnungen von 1.700 m<sup>2</sup> - 22.000 m<sup>2</sup>, wobei die Flächen an die individuellen Flächenerfordernisse der Investoren angepasst werden können.

2019 ist die Ausschreibung der Erschließungsplanung erfolgt. Auf Grundlage der Erschließungsplanung soll bis Ende 2024 die verkehrs- und medientechnische Erschließung abgeschlossen werden.



**Ihre Ansprechpartner  
in Rathenow**

Tina Haupt  
SB Wirtschaftsförderung

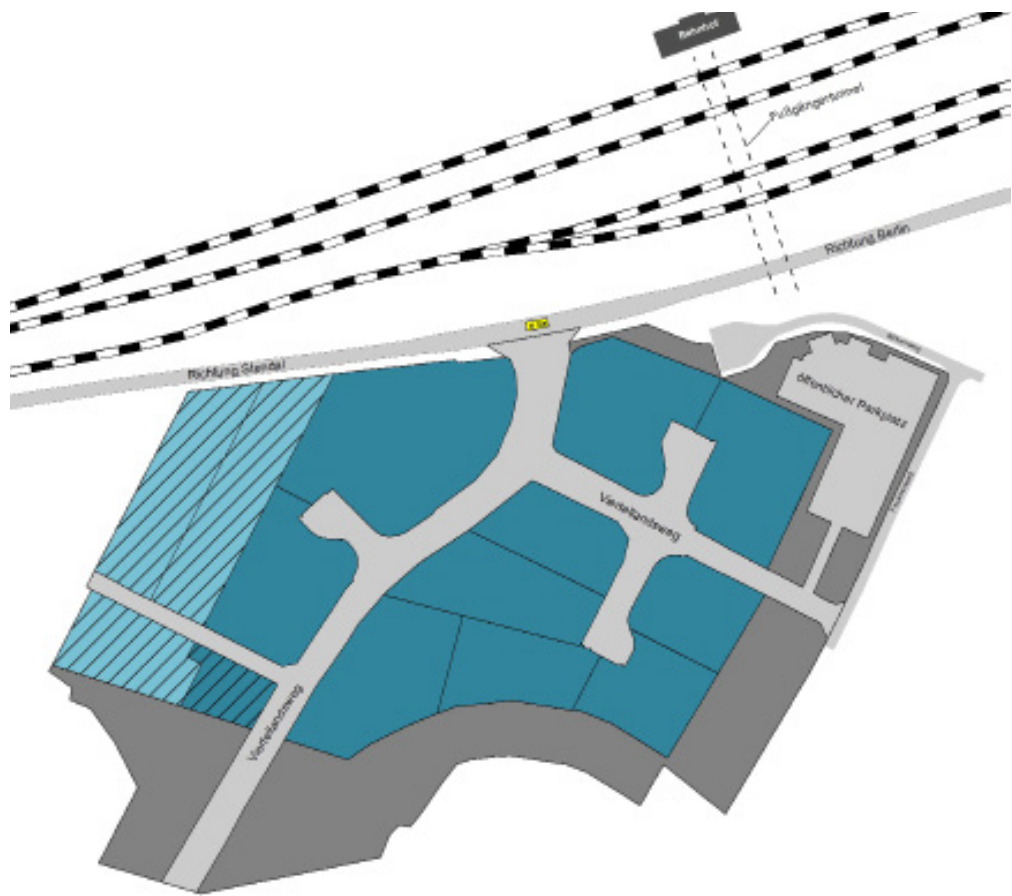
Stadt Rathenow  
Amt für Wirtschaft & Finanzen

Berliner Str. 15  
14712 Rathenow  
Tel. +49 3385 596 345

E-Mail: [wirtschaft@stadt-rathenow.de](mailto:wirtschaft@stadt-rathenow.de)



## Gewerbegebiet „An der B 188“

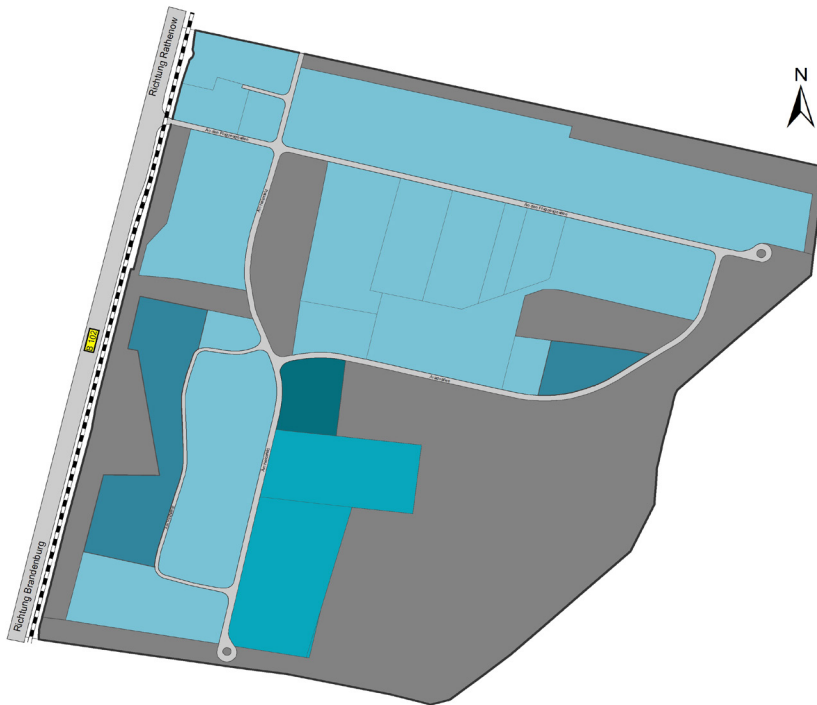


<b>Eigentümer:</b>	Stadt Rathenow
<b>Nutzung:</b>	Gewerbe
<b>Baurecht:</b>	Bebauungsplan Nr. 044 vom 10.03.2014
<b>Erschließung:</b>	nicht erschlossen
<b>Gesamtfläche:</b>	107.500 m <sup>2</sup>
<b>Verfügbare Fläche:</b>	49.700 m <sup>2</sup>
<b>Netto-Baufläche:</b>	49.700 m <sup>2</sup>
<b>Auslastung:</b>	0,00 %
<b>Grundstückspreis:</b>	20,00-30,00 € pro m <sup>2</sup>





## Gewerbegebiet „Heidefeld“



<b>Eigentümer:</b>	Stadt Rathenow
<b>Nutzung:</b>	Gewerbe/Industrie
<b>Baurecht:</b>	Bebauungsplan Nr. 015 vom 09.05.2005
<b>Erschließung:</b>	voll erschlossen
<b>Gesamtfläche:</b>	535.393 m <sup>2</sup>
<b>Verfügbare Fläche:</b>	31.701 m <sup>2</sup>
<b>Netto-Baufläche:</b>	277.166 m <sup>2</sup>
<b>Auslastung:</b>	89 %
<b>Grundstückspreis:</b>	16,00-24,00 € pro m <sup>2</sup>

4x  
Industrie

2x  
Handwerk

2x  
Handel

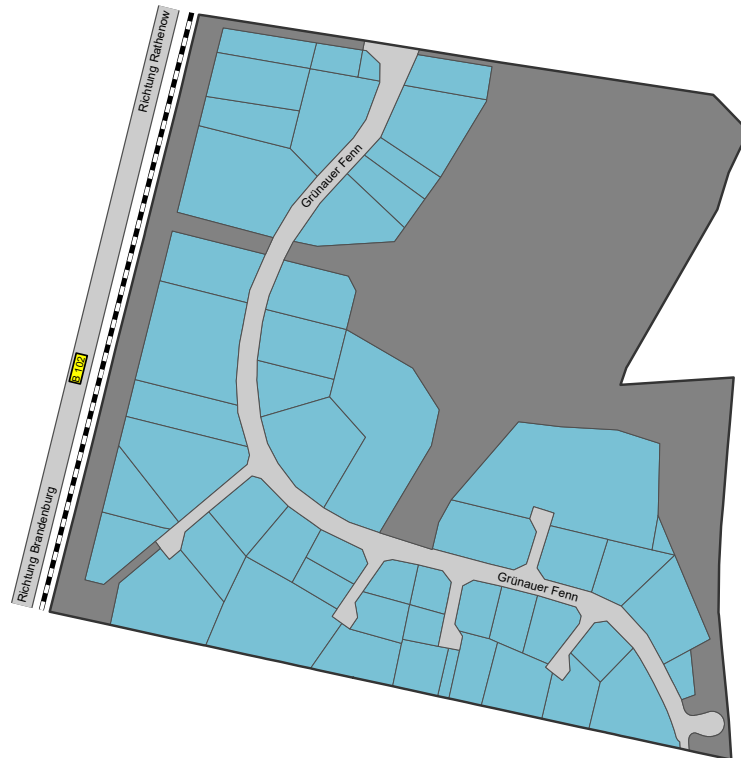
3x  
Sonst. DL

11  
Gesamt

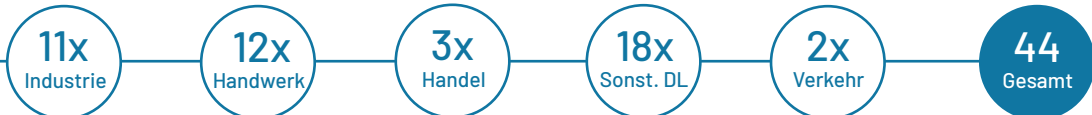




## Gewerbegebiet „Grünauer Fenn“



<b>Eigentümer:</b>	Stadt Rathenow
<b>Nutzung:</b>	Gewerbe
<b>Baurecht:</b>	Bebauungsplan Nr. 001 vom 13.10.1992
<b>Erschließung:</b>	voll erschlossen
<b>Gesamtfläche:</b>	221.621 m <sup>2</sup>
<b>Verfügbare Fläche:</b>	0 m <sup>2</sup>
<b>Netto-Baufläche:</b>	218.854 m <sup>2</sup>
<b>Auslastung:</b>	100 %





# Optikpark Rathenow

## Von Kinderflohmarkt bis Parkweihnacht

Im Jahr 2022 konnte der Optikpark wieder unter „Normalbedingungen“ öffnen. Am 17. April 2022, Ostersonntag, öffnete der Park bei strahlendem Sonnenschein. Osterhase und Biber Opti begrüßten die vielen Gäste, die sich den Start in die Saison 2022 nicht entgehen lassen wollten.

Wie in jedem Jahr gab es auch 2022 wieder neue Highlights für einen erlebnisreichen Besuch im Optikpark Rathenow. So konnte der Park mit Stolz die Einführung einer Audioguide-App präsentieren. Hiermit können sich die Besucher Informationen zum Park und der Stadt Rathenow herunterladen und sich somit Wissenswertes über die Stadt- und Optikgeschichte aneignen.

Um den Gästen einen Einblick in das Parkgelände mit seinen Attraktionen zu geben, wurde am Eingang eine Informationstafel installiert. Ein übersichtlicher Parkplan zur Orientierung und vier Hörstationen mit Geschichte und Informationen

laden zu einem entspannten Rundgang ein. Dazu kam im Mai eine besondere Tafel: eine Ehrung des Erfinders der Weltzeituhr auf dem Berliner Alexanderplatz, Prof. Erich John, der diese zum größten Teil in der Stadt Rathenow mit einheimischen Betrieben plante und erbaute.

Um auf die Optikindustrie in der Stadt Rathenow besonders hinzuweisen, findet man nun auch eine Riesenbrille im Park, die durch Azubis der Firma MAP erbaut und aufgestellt wurde. Ein neuer Selfiepoint für die Besucher!

„Kein Platz für Rassismus“ heißt es nun auch im Park. Im Rahmen einer Initiative der Brandenburgischen Staatskanzlei konnte eine neue Bank aufgestellt werden.

Da dem Park auch das leibliche Wohl der Gäste sehr am Herzen liegt, war es wichtig, das Imbissangebot noch attraktiver zu gestalten. Das Gastroteam



# optikpark rathenow



**65.500**  
Besucher

offerierte ständig neue Gerichte, sodass das Angebot sehr abwechslungsreich war.

Das Jahr 2022 war vor allen Dingen dadurch geprägt, die aus den Vorjahren verlegten Veranstaltungen durchzuführen. Das gesamte Programm war wieder vielseitig und hielt für Jung und Alt das Passende vor. Mit einem Kinderflohmarkt, den Konzerten von -Stahlzeit- und -Angelo Kelly-, dem Tanz um den Teich, der Schottischen Musikparade und der Eröffnung des Stadtfestes mit einem grandiosen Höhenfeuerwerk wurden die Gäste begeistert. Besondere Momente boten die Leuchtenden Picknickabende und als großes Highlight die Serenade unterm Sternenhimmel.

Erstmals wurde in Kooperation mit der Stadt Rathenow die „Offene Bühne“ ins Leben gerufen. An fünf Sonntagen der Saison traten Künstler zur Kaffeezeit im Park auf und boten ein kleines Programm.

Seit der LAGA 2006 gibt es das Grüne Klassenzimmer im Optikpark. Auch im Jahr 2022 konnten wieder über 4500 Kinder mit verschiedensten

Angeboten begeistert werden. Kreative Köpfe mit neuen Ideen gestalteten tolle Workshops, kreierten neue Erlebnistouren durch den Park und entwickelten neue Spielideen insbesondere für Kinderveranstaltungen. Großen Anklang fand auch das neue Kindergeburtstagspartyangebot. Mit wöchentlich wechselnden Angeboten waren die Plätze im Grünen Klassenzimmer stets gefüllt.

Als krönenden Abschluss des Jahres fand im Jahr 2022 erstmalig die Parkweihnacht statt. Der Park, in Schnee und Eis gehüllt, verzauberte die Besucher. Ein Erlebnis der besonderen Art, mit viel Liebe zum Detail. Das Feedback war überwältigend, sodass auch für das Folgejahr die Parkweihnacht wieder auf dem Programm steht.

Der positive Trend der Besucherentwicklung war auch im Jahr 2022 zu beobachten. Insgesamt konnten in der Saison über 65.500 Besucher empfangen werden. Mit den ca. 6.500 Besuchern bei der Parkweihnacht war das Jahr 2022 sehr erfolgreich. Auch die Verkäufe bei den Dauerkarten konnten weiter gesteigert werden.



**Ihre Ansprechpartner  
in Rathenow**

Optikpark Rathenow GmbH

Schwedendamm 1  
14712 Rathenow  
Tel.: 03385 4985 0

[info@optikpark-rathenow.de](mailto:info@optikpark-rathenow.de)  
[www.optikpark-rathenow.de](http://www.optikpark-rathenow.de)

# Tourist-Information

## des Tourismusvereins Westhavelland e. V.

Die Tourist-Information (TI) des Tourismusvereins Westhavelland e. V. ist für die Stadt Rathenow und das gesamte Westhavelland der wichtigste Partner für die Gästebetreuung. Die Stadt Rathenow ist Gründungsmitglied des 1990 gegründeten Vereins, der somit der älteste Tourismusverein im gesamten Reisegebiet Havelland ist. Die Stadt ist als stimmberechtigtes Mitglied im Vorstand vertreten.

Die TI ist täglich für den Besucherverkehr geöffnet. Die Beratungsinhalte reichen von üblichen touristischen Informationen bis zur Vermittlung von Übernachtungsmöglichkeiten. Seit 2021 arbeitet die TI mit der Firma Destination Solution zusammen, damit Übernachtungen zukünftig auf einer Vielzahl von Plattformen online buchbar sind.

Es werden Stadtführungen sowie die Organisation und Leitung von Ganztagestouren für Reisegruppen übernommen. Insbesondere der Verkauf von regionalen Produkten hat über die Jahre zu einer wachsenden Stammkundschaft geführt.

Die Webseite der TI [www.westhavelland.de](http://www.westhavelland.de) und die dazugehörigen Internetseiten lassen sich Dank des "Responsive Designs" auch auf einem Smartphone gut lesen, sind SSL-verschlüsselt und werden selbst über ein CMS gepflegt. Ein kostenfreies WLAN steht 24h zur Verfügung.

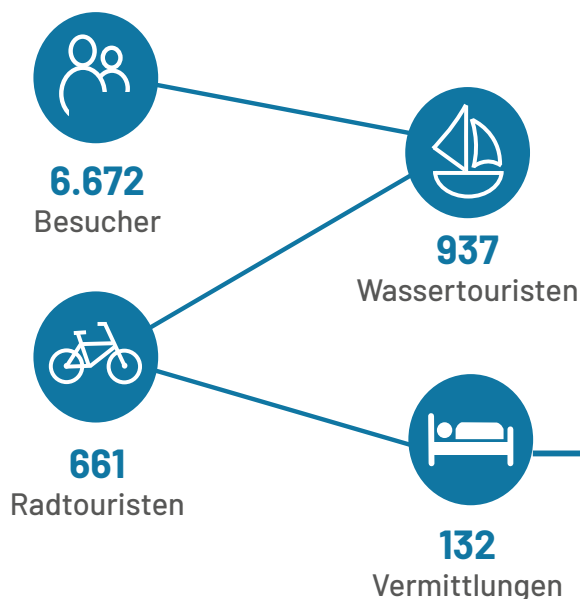
Die TI wurde Ende 2021 erneut mit der "i-Marke" zertifiziert. Die "i-Marke" ist ein deutschlandweites und

einheitliches Qualitätssiegel für Touristinformationen vom Deutschen Tourismusverband e. V. (DTV). Grundvoraussetzung für die Zertifizierung ist die Erfüllung von 14 Mindestkriterien, wie z.B. die Beschilderung. Darüber hinaus wird die TI anhand von 40 weiteren Kriterien unangemeldet durch einen DTV-Prüfer bewertet. Die Auszeichnung ist für 3 Jahre gültig.

Zum Jahresanfang 2022 wurde übergangsweise eine dritte Arbeitsstelle in der TI geschaffen. Seit Januar 2017 wird eine Personalstelle gemeinsam durch die Städte Premnitz und Rathenow zu 100% finanziert. Die zweite und dritte Personalstelle werden übergangsweise durch die Inanspruchnahme von Arbeitsförderungsprogrammen des Landkreises Havelland finanziert.

Der Verein ist Veranstalter der Rathenower Waldweihnacht, die erstmalig 2022 nach der Pandemie wieder stattfinden konnte. Die zahlreichen Besucher konnten das idyllische Ambiente mit zahlreichen künstlerischen, lukullischen und kunsthandwerklichen Angeboten genießen. Die Städte Rathenow und Premnitz sowie das Amt Nennhausen unterstützen den Verein bei der Durchführung dieser Veranstaltung.

Die TI war 2022, wie schon 2021, zeitweise für den Besucherverkehr geschlossen. Es wurde aber ohne Unterbrechung weitergearbeitet.





Ihr Ansprechpartner  
in Rathenow

Tourist-Information  
und Regionaler Markt

Freier Hof 5  
14712 Rathenow

Tel.: 03385 514991  
Fax: 03385 514996

[tv@westhavelland.de](mailto:tv@westhavelland.de)  
[www.westhavelland.de](http://www.westhavelland.de)





# Citymanagement

Auch die Stadt Rathenow muss sich den Entwicklungen stellen, die derzeit viele Innenstädte erleben. Herausforderungen wie starke Konkurrenz im Online-Handel, verändertes Konsumverhalten der Kunden, Leerstand von Gewerbeflächen und Rückgang der Kaufkraft schwächen die Zentren.

Doch wer soll sich um all diese Veränderungen kümmern? Um diesen Entwicklungen proaktiv entgegenzuwirken, bedarf es eines Citymanagements.

2022 wurde das Citymanagement der Stadt Rathenow kommissarisch vom Bauamt in das Amt für Wirtschaft und Finanzen, Sachbereich Wirtschaftsförderung angesiedelt.

Unter der Führung der Wirtschaftsförderung hat sich ein Team aus Verwaltungsmitarbeitern aus den Sachgebieten Kultur, Stadtentwicklung, Öffentlichkeitsarbeit und Gewerbe zu einer Arbeitsgruppe zusammengeschlossen.

Ziel ist es, in Teamarbeit den ämterübergreifenden Bedarf eines Citymanagements zu eruieren, Strategien und Projektpläne zu entwickeln sowie die eigenen Projekte aus den Sachgebieten in der Arbeitsgruppe abzustimmen.

Das Citymanagement ist dabei Ansprechpartner und Bindeglied für die unterschiedlichen Akteure – von Einzelhandel, Gastronomie, Kulturtreibenden



und Dienstleistenden über Immobilieneigentümer bis hin zu Politik und Stadt. In diesem Zusammenhang wurden in der ersten Jahreshälfte erste Workshops mit dem Team sowie mit Stakeholdern der Rathenower Innenstadt durchgeführt.

Es zeigte sich, dass nach den Krisenjahren ein erhöhter Bedarf an Kommunikation und Vernetzung besteht. Die Stakeholder wünschen sich einen verstärkten Austausch, um eine aktivere Projektentwicklungen sowie Ideen und Kooperationen zwischen der Wirtschaft und der Verwaltung voranbringen zu können. In diesem Zusammenhang gab es eine Vielzahl an Projektvorschlägen rund um die Innenstadt.

Ein Thema stand dabei immer wieder beonders im Fokus der Workshops. Alle Beteiligten wünschen sich eine Steigerung der Attraktivität und Belebung des Märkischen Platzes. Einerseits geht es dabei um die Gestaltungsmöglichkeiten der Fläche im Allgemeinen, andererseits drehen sich viele Projektideen um die Belebung der Fläche durch verstärkte kulturelle Angebote. Für die Umsetzung der genannten Themen wäre es aus Sicht der Teilnehmer zielführend einen Ansprech-

partner für die Innenstadt zu haben, der die oben genannten Punkte allumfassend steuert.

Die Arbeiten des Teams in der Projektentwicklung wurden im Frühjahr ausgebremst, mit dem Rückzug des Veranstalters der Frühlingsgalerie und des Weinfestes. Es mussten neue Kooperationspartner angeworben werden, um die Veranstaltungsreihen zu den verkaufsoffenen Sonntagen überhaupt realisieren zu können. Im Rahmen dessen wurden die Veranstaltungsformate noch einmal hinterfragt und neue Konzepte zur Umsetzung aufgesetzt.

Dennoch konnten bereits kleinere Projekte, wie zum Beispiel die Weihnachtsaktion Catwalk & Cocktails mit der Lampionaktion durchgeführt werden.

Grundsätzlich zeigte die Zusammenarbeit des Teams eine Steigerung der Kommunikation mit den Akteuren aus der Rathenower Innenstadt. Die allumfassenden Arbeiten eines ganzheitlichen Citymanagements kann der Arbeitskreis aufgrund von internen Kapazitätsgrenzen aber nicht leisten. Die Erstellung eines Konzeptes, eine geplante Bürgerbeteiligung sowie Händlerbefragung für ein Citymanagement der Stadt Rathenow mussten aufgrund dessen vorerst zurückgestellt werden.



## Ihre Ansprechpartner in Rathenow

Jenny Freier  
SB Wirtschaftsförderung

Stadt Rathenow  
Amt für Wirtschaft & Finanzen

Berliner Str. 15  
14712 Rathenow  
Tel. +49 3385 596 328

E-Mail: [wirtschaft@stadt-rathenow.de](mailto:wirtschaft@stadt-rathenow.de)



Bid Ask Auto Sell

GBPUSD M15

1.45053 1.00 1.45081

SL/TP N





# Rathenow auf einen Blick

<b>Gebietsfläche</b>	
Gesamtfläche Rathenow inkl. Ortsteile	111,7 km <sup>2</sup>
Fläche Rathenow	45,7 km <sup>2</sup>
<b>Bevölkerung</b>	
Einwohner	25.360
Bevölkerungsdichte in Einwohner je km <sup>2</sup>	227,04
Ausländeranteil	10,8%
Durchschnittsalter	48 Jahre
<b>Beschäftigungsstruktur</b>	
Beschäftigte am Arbeitsort insgesamt	10.121
Sozialversicherungspflichtig Beschäftigte am Arbeitsort	8.887
Ausschließlich geringfügig Beschäftigte am Arbeitsort	1.234
<b>Pendlerzahlen</b>	
Einpendler	4.364
Auspendler	4.501
Saldo	-137
<b>Betriebsstättenstruktur</b>	
Betriebe (Gewerbestatistik Stadt Rathenow 31.12.2022)	1.440
Gewerbeanmeldung	119
Gewerbeabmeldung	105
Saldo	14
<b>Steuern</b>	
Gewerbesteuerhebesatz	350 %
Grundsteuer A / B	300 %/ 450 %
<b>Bildung</b>	
Schulen (Schuljahr 2022/2023)	9
Schüler (Schuljahr 2022/2023)	3.127
<b>Handel *</b>	
Verkaufsfläche	49.355 m <sup>2</sup>
Verkaufsfläche je Einwohner in m <sup>2</sup>	2,05
darunter Verkaufsfläche im Zentrum	9.480 m <sup>2</sup>
Kaufkraftniveau	108 %
Zentralität	130 %

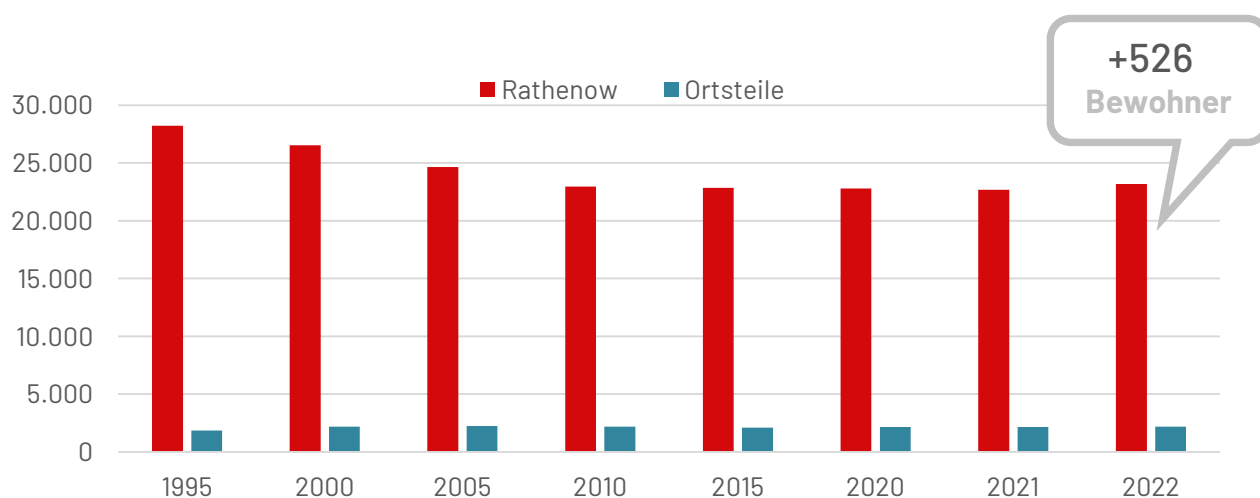
\*Quelle: BBE Handelsberatung GmbH (2022); Einzelhandelserfassung im Land Brandenburg 2022 / Stand: 2022 ( <https://www.ihk.de/potsdam/ihk-service-und-beratung/brancheninfos2/handel/einzelhandelserfassung-land-brandenburg-3665406>)

# Zahlen - Daten - Fakten

## Bevölkerungsentwicklung

	31.12.2018	31.12.2019	31.12.2020	31.12.2021	31.12.2022
<b>Bevölkerungsentwicklung</b>					
Bevölkerungszahl	25.064	25.011	24.949	24.834	25.360
Bevölkerungsdichte	224,4	223,91	223,38	222,33	227,04
Ausländeranteil in %	6,9	7,4	6,7	7,9	10,8
<b>Natürliche Bevölkerungsentwicklung</b>					
Geburten	230	182	201	183	157
Sterbefälle	426	401	408	508	527
Saldo	-196	-219	-207	-325	-370
<b>Wanderungsbedingte Bevölkerungsentwicklung</b>					
Zuzüge	1.337	1.162	1.211	1.166	1.895
Fortzüge	1.069	988	1.046	947	991
Saldo	268	174	165	219	904

Quelle: Stadt Rathenow, Einwohnermeldeamt, Bevölkerungsstatistik 2018-2022, Stichtag: 31. Dezember



Quelle: Stadt Rathenow, Einwohnermeldeamt, Bevölkerungsstatistik 1995-2022, Stichtag: 31. Dezember

## Altersstruktur

	0 - 15 Jahre	16 - 24 Jahre	25 - 44 Jahre	45 - 64 Jahre	65 - 110 Jahre	Alter
Anzahl	3.435	1.926	5.637	6.983	7.378	48
Anteil in %	13,5	7,6	22,2	27,5	29,1	

Quelle: Stadt Rathenow, Einwohnermeldeamt, Bevölkerungsstatistik 2022,  
Stichtag: 31. Dezember 2022

## Bevölkerungsprognose

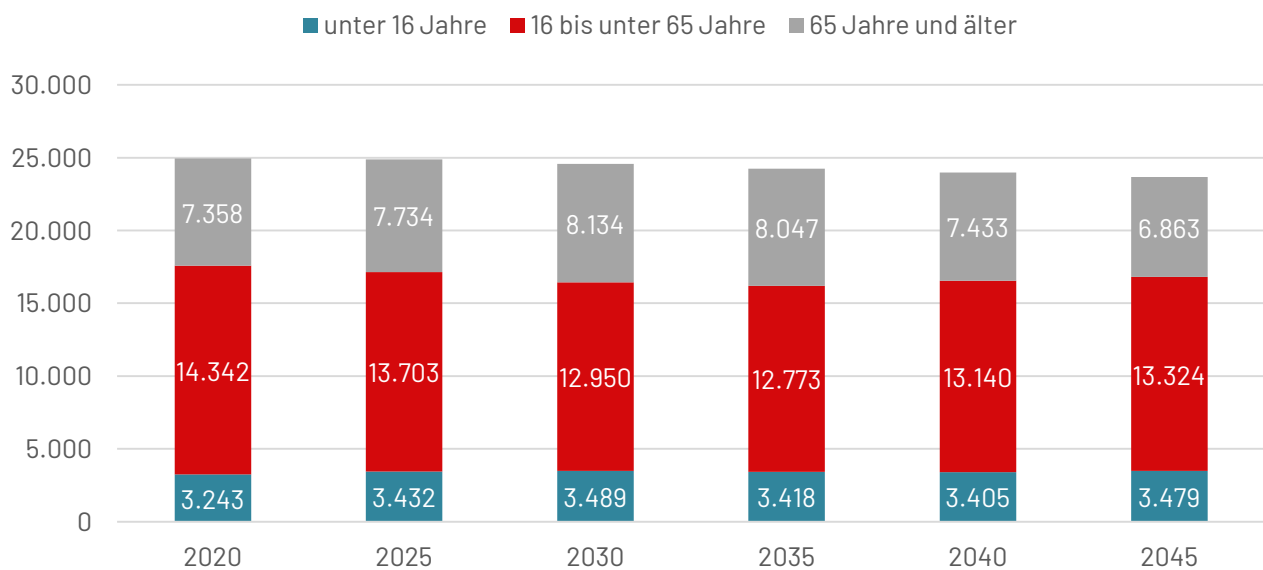
Die Grundlage für die zukünftige Bevölkerungsentwicklung in der Stadt Rathenow bildet die Bevölkerungsprognose für die Stadt Rathenow aus dem Jahr 2020 von der Gesellschaft für Markt- und Absatzforschung mbH (GMA). Die Prognose 2020-2030 wurde gegenüber der vorigen Prognose deutlich angehoben. Die Einwohnerzahl hat 2020 leicht abgenommen. Verglichen mit der Entwicklung vor 2010 hat sie sich allerdings stabilisiert.

## Bevölkerungsentwicklung GMA 2020- 2045

Bevölkerungsprognose	2020	2025	2030	2035	2040	2045
Ortsteile	2.147	2.173	2.151	2.084	2.006	1.933
Stadtgebiet Rathenow	22.796	22.696	22.422	22.154	21.972	21.733
Rathenow gesamt	24.943	24.869	24.573	24.238	23.978	23.666

Quelle: Gesellschaft für Markt- und Absatzforschung mbH (2020); Bevölkerungsprognose für die Stadt Rathenow,  
Stand 2020

## Altersstrukturentwicklung GMA 2020- 2045



Quelle: Gesellschaft für Markt- und Absatzforschung mbH (2020); Bevölkerungsprognose für die Stadt Rathenow,  
Stand 2020

# Arbeitsmarkt

Revision der Beschäftigungsstatistik 2017

Aufgrund eines technischen Problems im Datenverarbeitungsprozess sind 2016 Arbeitgebermeldungen zur Sozialversicherung nicht in die Statistik-Datenverarbeitung eingeflossen und wurden erst 2017 nachträglich aufgenommen. Weitere Informationen zur Revision der Beschäftigungsstatistik gibt es im Internet unter [www.statistik.arbeitsagentur.de/Grundlagen/Methodenberichte/Beschäftigung/Revision der Beschäftigungsstatistik 2017](http://www.statistik.arbeitsagentur.de/Grundlagen/Methodenberichte/Beschäftigung/Revision%20der%20Beschäftigungsstatistik%202017).

## Sozialversicherungspflichtig Beschäftigte am Arbeitsort

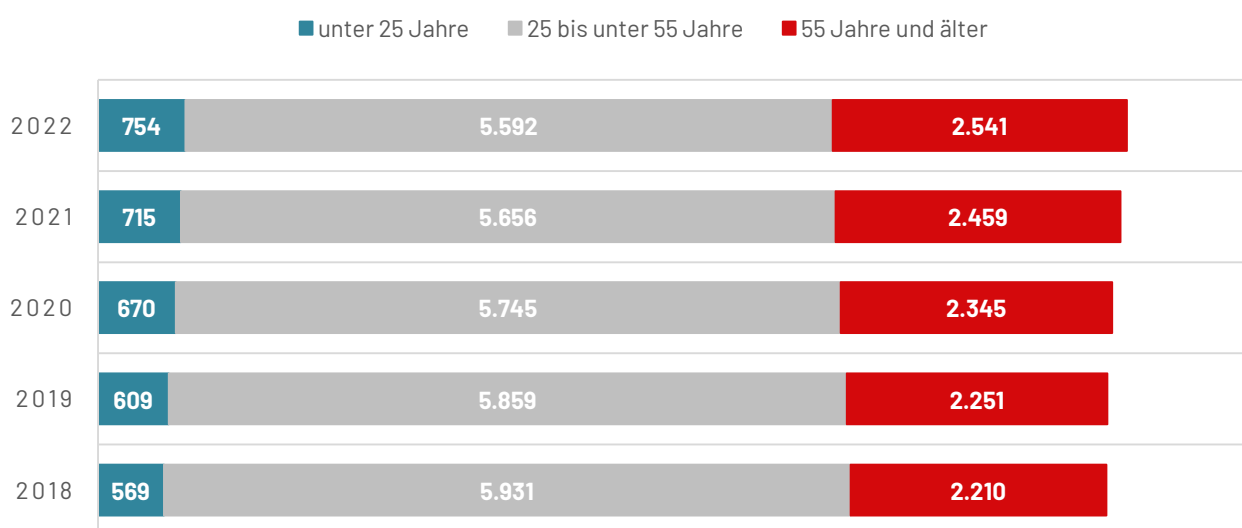
Die Statistik der sozialversicherungspflichtig Beschäftigten (SV-Beschäftigte) der Bundesagentur für Arbeit erfasst alle Arbeitnehmer, die kranken-, renten-, pflegeversicherungspflichtig und / oder beitragspflichtig nach dem Recht der Arbeitsförderung sind oder für die Beitragsanteile zur gesetzlichen Rentenversicherung oder nach dem Recht der Arbeitsförderung zu zahlen sind. Hierzu zählen unter anderem Auszubildende, Altersteilzeitbeschäftigte, Praktikanten und Werkstudenten. Nicht zu den sozialversicherungspflichtigen Beschäftigten gehören nach der Beschäftigungsstatistik insbesondere geringfügig Beschäftigte, Selbstständige, mithelfende Familienangehörige und Beamte.

## Sozialversicherungspflichtig Beschäftigte

	2018	2019	2020	2021	2022
Rathenow	8.710	8.719	8.760	8.830	8.887
Premnitz	2.028	2.028	1.943	1.905	1.840
Brandenburg a. d. Havel	29.670	29.670	29.852	30.105	30.388

Quelle: Statistik der Bundesagentur für Arbeit, Tabellen, Arbeitsmarkt kommunal, Nürnberg, 2018-2022, Stichtag: 30. Juni

## Altersstruktur der SV Beschäftigten



Quelle: Statistik der Bundesagentur für Arbeit, Tabellen, Arbeitsmarkt kommunal, Nürnberg, 2018-2022, Stichtag: 30. Juni

## Sozialversicherungspflichtig Beschäftigte/wirtschaftlich gegliedert

Die wirtschaftliche Zuordnung der sozialversicherungspflichtig Beschäftigten erfolgt nach dem wirtschaftlichen Schwerpunkt des Betriebes, in dem der Arbeitnehmer tätig ist. Der wirtschaftliche Schwerpunkt richtet sich nach der Klassifikation der Wirtschaftszweige aus dem Jahr 2008.

	2018	2019	2020	2021	2022
Land- und Forstwirtschaft, Fischerei	72	73	64	63	68
Verarbeitendes Gewerbe	2.378	2.409	2.386	2.358	2.405
Baugewerbe	574	610	598	580	537
Energiegewerbe	51	*	*	*	-
Handel; Instandhaltung und Reparatur von Kfz	1.307	1.311	1.328	1.353	1.317
Verkehr und Lagerei	386	411	387	381	340
Gastgewerbe	254	231	221	220	257
Information und Kommunikation	19	18	18	19	24
Finanz- und Versicherungsdienstleistungen	153	149	148	151	147
Grundstücks- und Wohnungswesen	71	80	76	76	93
Freiberufl. wissenschaftl. u. technische DL	174	177	172	191	177
sonstige wirtschaftliche DL	466	363	387	427	438
Öffentliche Verwaltung u. a.	870	887	929	932	946
Erziehung und Unterricht	363	380	417	446	486
Gesundheits- und Sozialwesen	1.238	1.231	1.245	1.273	1.288
Kunst, Unterhaltung, Erholung	100	102	85	85	92
Sonstige DL	191	188	198	205	202

Quelle: Statistik der Bundesagentur für Arbeit, Betriebe, sozialversicherungspflichtig Beschäftigte (SvB) und Pendler in wirtschaftlicher Gliederung am Arbeitsort 2018 - 2022 / Stichtag: 30. Juni

## Betriebe mit sozialversicherungspflichtig Beschäftigten am Arbeitsort

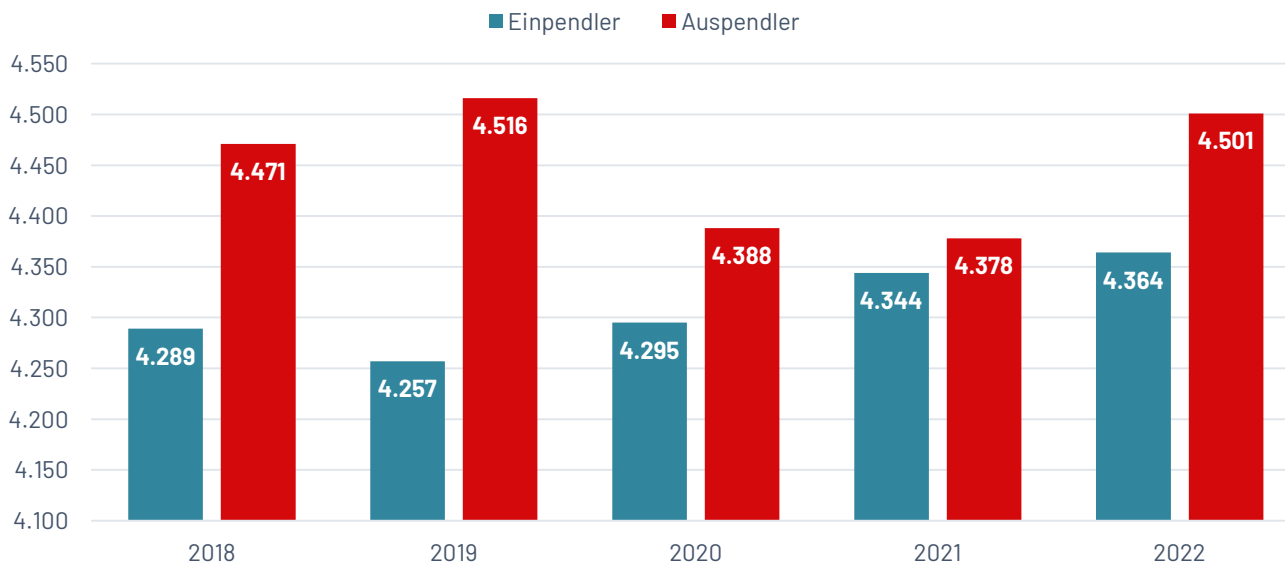
Betriebe im Sinne des Meldeverfahrens zur Sozialversicherung sind regional und wirtschaftsfachlich abgegrenzte Einheiten, die mindestens einen sozialversicherungspflichtigen Beschäftigten haben.

	2021		2022	
	Betriebe	SV-Beschäftigte	Betriebe	SV-Beschäftigte
Land- u. Forstwirtschaft, Fischerei	10	63	10	68
Produzierendes Gewerbe	133	2.938	121	3.007
Handel, Verkehr, Gastgewerbe	211	1.954	215	1.914
sonstige Dienstleistungen	300	3.805	310	3.898
<b>insgesamt</b>	<b>654</b>	<b>8.760</b>	<b>656</b>	<b>8.887</b>

Quelle: Statistik der Bundesagentur für Arbeit, Betriebe, sozialversicherungspflichtig Beschäftigte (SvB) und Pendler in wirtschaftlicher Gliederung am Arbeitsort 2021- 2022/ Stichtag: 30. Juni

# Pendler

Die Agentur für Arbeit erfasst im Rahmen der Pendlerstatistik alle sozialversicherungspflichtig beschäftigten Arbeitnehmer, deren Arbeitsgemeinde sich von der Wohngemeinde unterscheidet. Einpendler sind Personen, die in ihrer Arbeitsgemeinde nicht wohnen. Auspendler sind Personen, die in ihrer Wohngemeinde nicht arbeiten.



Quelle: Statistik der Bundesagentur für Arbeit, Tabellen, Arbeitsmarkt kommunal, Nürnberg, 2018-2022  
Stichtag: 30. Juni

## Sozialversicherungspflichtig Beschäftigte Ein- und Auspendler

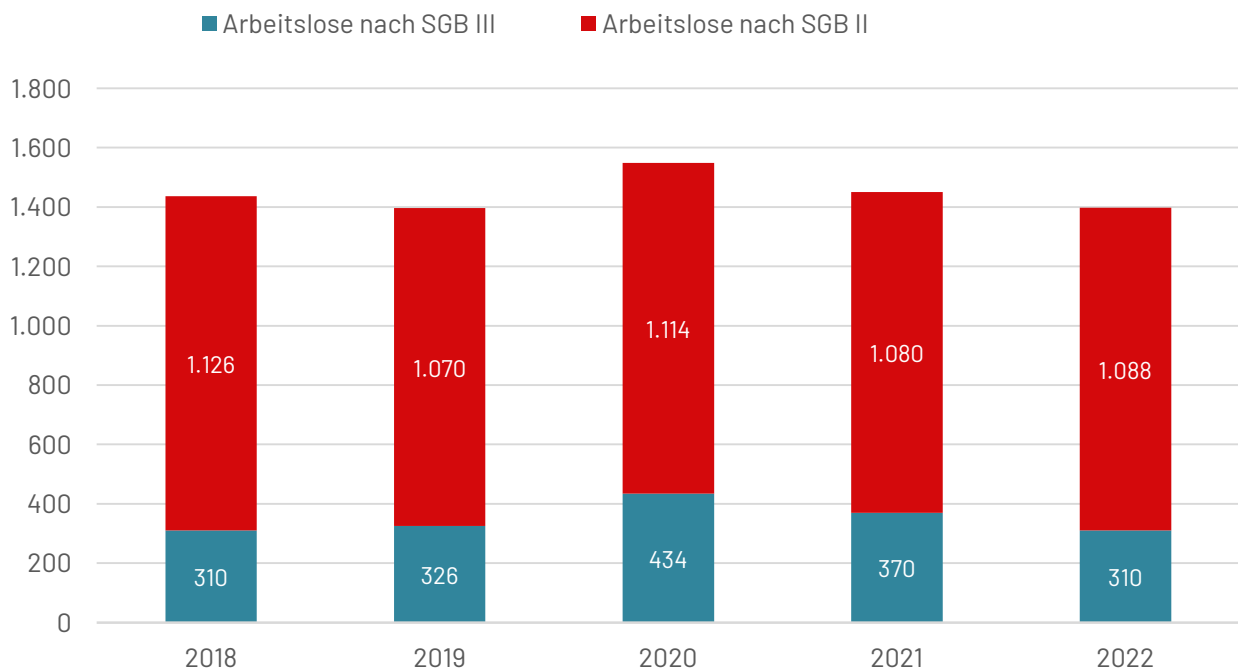
	2018	2019	2020	2021	2022
<b>Auspendler insgesamt</b>	<b>4.471</b>	<b>4.516</b>	<b>4.388</b>	<b>4.378</b>	<b>4.501</b>
davon Land Brandenburg	3.046	3.075	3.009	3.003	2.995
davon Havelland	1.813	1.852	1.806	1.805	1.794
davon Stadt Premnitz	459	435	432	414	410
davon Stadt Brandenburg/Havel	670	673	667	647	646
davon übrige Bundesländer	1.425	1.441	1.379	1.375	1.488
davon Berlin	688	720	684	655	766
davon Sachsen-Anhalt	313	317	310	302	315
<b>Einpendler insgesamt</b>	<b>4.289</b>	<b>4.257</b>	<b>4.295</b>	<b>4.344</b>	<b>4.364</b>
davon Land Brandenburg	3.500	3.441	3.447	3.462	3.498
davon Havelland	2.693	2.659	2.662	2.681	2.686
davon Stadt Premnitz	785	793	795	796	809
davon Stadt Brandenburg/Havel	388	365	359	351	373
davon übrige Bundesländer	774	796	848	822	843
davon Berlin	125	135	129	128	129
davon Sachsen Anhalt	757	574	590	609	590
<b>Saldo</b>	<b>-182</b>	<b>-259</b>	<b>-93</b>	<b>-34</b>	<b>-137</b>

Quelle: Statistik der Bundesagentur für Arbeit, Sozialversicherungspflichtig Beschäftigte Ein- und Auspendler nach Gemeinden am Arbeitsort 2018-2022, Stichtag: 30. Juni

# Arbeitslose

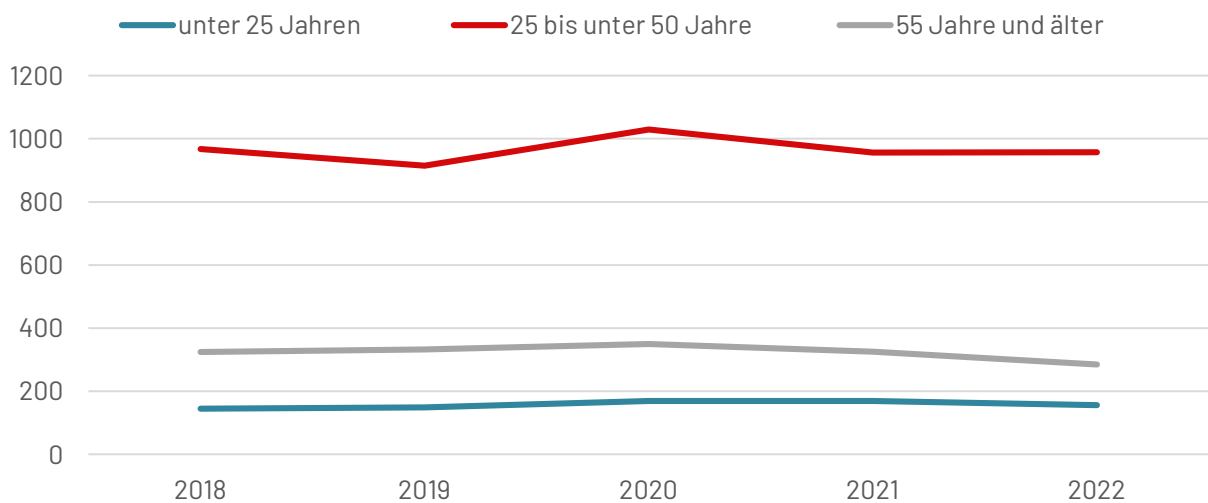
In der Arbeitslosenstatistik der Agentur für Arbeit werden Personen erfasst, die ohne Arbeit sind, dem Arbeitsmarkt aber zur Verfügung stehen und Arbeit suchen. Hierbei wird in Arbeitslose nach dem Sozialgesetzbuch(SGB)III und in Arbeitslose nach dem Sozialgesetzbuch(SGB)II unterschieden. Arbeitslose nach dem SGB III haben Anspruch auf Arbeitslosengeld, in der Regel für ein Jahr. Arbeitslose nach dem SGB II haben Anspruch auf Arbeitslosengeld II und sind hauptsächlich langzeitarbeitslos, d. h. sie sind bereits ein Jahr oder länger arbeitslos gemeldet.

## Arbeitslose SGB II & SGB III



Quelle: Statistik der Bundesagentur für Arbeit, Tabellen, Arbeitsmarkt kommunal, Nürnberg, 2018-2022, Stichtag: 31. Dezember

## Altersstruktur / Jahresdurchschnitt



Quelle: Statistik der Bundesagentur für Arbeit, Tabellen, Arbeitsmarkt kommunal, Nürnberg, 2018-2022, Stichtag: 31. Dezember

# Gewerbe

## Anzahl Gewerblicher Unternehmen

	Industrie	Handwerk	Handel	Gaststätten	Banken	Verkehr	Sonst. DL	Gesamt
2018	40	351	212	56	6	19	739	1.423
2019	40	342	208	55	6	17	748	1.416
2020	39	350	196	54	6	31	750	1.426
2021	38	355	194	56	6	30	747	1.426
2022	36	351	194	57	6	28	768	1.440

Quelle: Stadt Rathenow, Gewerbestatistik des Gewerbeamtes der Stadt Rathenow 2018 – 2022, Stichtag: 31. Dezember

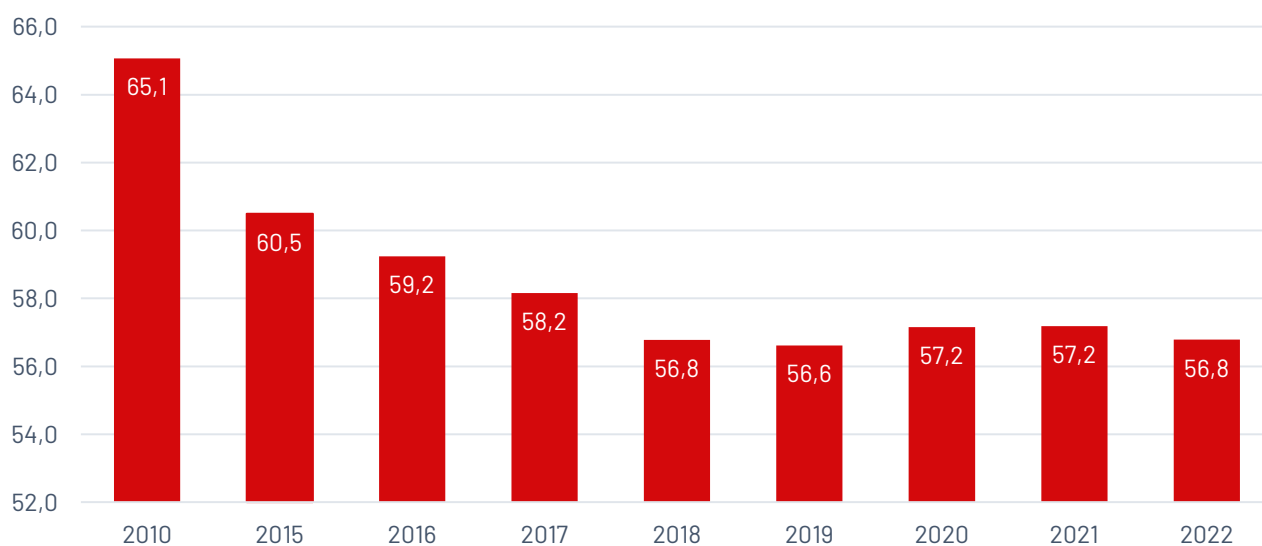
## Gewerbeanzeigen

	2018	2019	2020	2021	2022
Gewerbeanmeldung	125	132	155	143	119
Gewerbeabmeldung	158	139	145	143	105
Saldo	-33	-7	10	0	14

Quelle: Stadt Rathenow, Gewerbestatistik des Gewerbeamtes der Stadt Rathenow 2018 – 2022, Stichtag: 31. Dezember

## Gewerbedichte

Die Gewerbedichte in der Stadt Rathenow gibt die Anzahl der gewerblichen Unternehmen je 1.000 Einwohner an.



Quelle: Stadt Rathenow, Gewerbestatistik des Gewerbeamtes der Stadt Rathenow 2010 – 2022, Stichtag: 31. Dezember



# Finanzen

## Realsteuerhebesätze im regionalen Vergleich

	Grundsteuer A		Grundsteuer B		Gewerbsteuer	
	2021	2022	2021	2022	2021	20 22
Rathenow	300 v. H.	300 v. H.	450 v. H.	450 v. H.	350 v. H.	350 v. H.
Premnitz	280 v.H.	280 v.H.	380 v. H.	380 v. H.	310 v.H.	310 v.H.
Brandenburg a. d. Havel	400 v. H.	400 v. H.	530 v. H.	530 v. H.	450 v. H.	450 v. H.

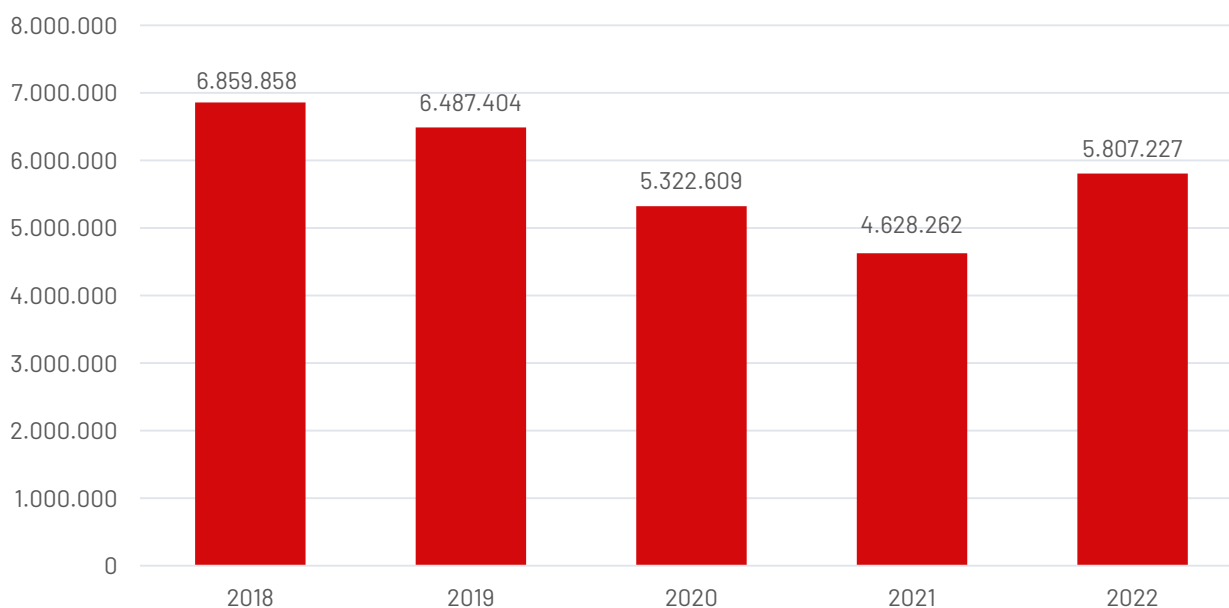
Quelle: Stadt Rathenow, Finanzstatistik – Steuerhebesätze 2021 – 2022,  
Stichtag: 31. Dezember

## Steueraufkommen

	2018	2019	2020	2021	2022
Grundsteuer A in €	43.460	38.987	42.560	42.029	41.845
Grundsteuer B in €	2.624.712	2.581.239	2.611.095	2.634.546	2.619.749
Gewerbsteuer in €	6.859.858	6.487.404	5.322.609	4.628.262	5.807.227
Gemeindeanteil a. d. Einkommenssteuer in €	6.254.849	6.650.935	6.424.657	6.530.812	7.099.910
Gemeindeanteil a. d. Umsatzsteuer in €	1.495.234	1.605.179	1.778.777	1.634.612	1.476.923

Quelle: Stadt Rathenow, Finanzstatistik – Steueraufkommen 2018 – 2022,  
Stichtag: 31. Dezember

## Entwicklung Gewerbesteueraufkommen

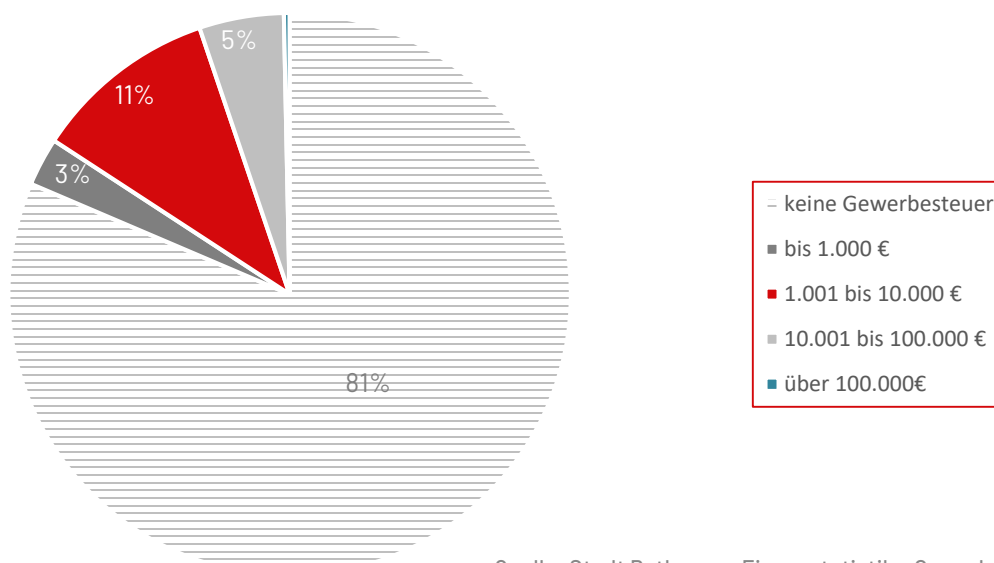


Quelle: Stadt Rathenow, Finanzstatistik – Steueraufkommen 2018 – 2022,  
Stichtag: 31. Dezember

## Aufteilung des Gewerbesteueraufkommens

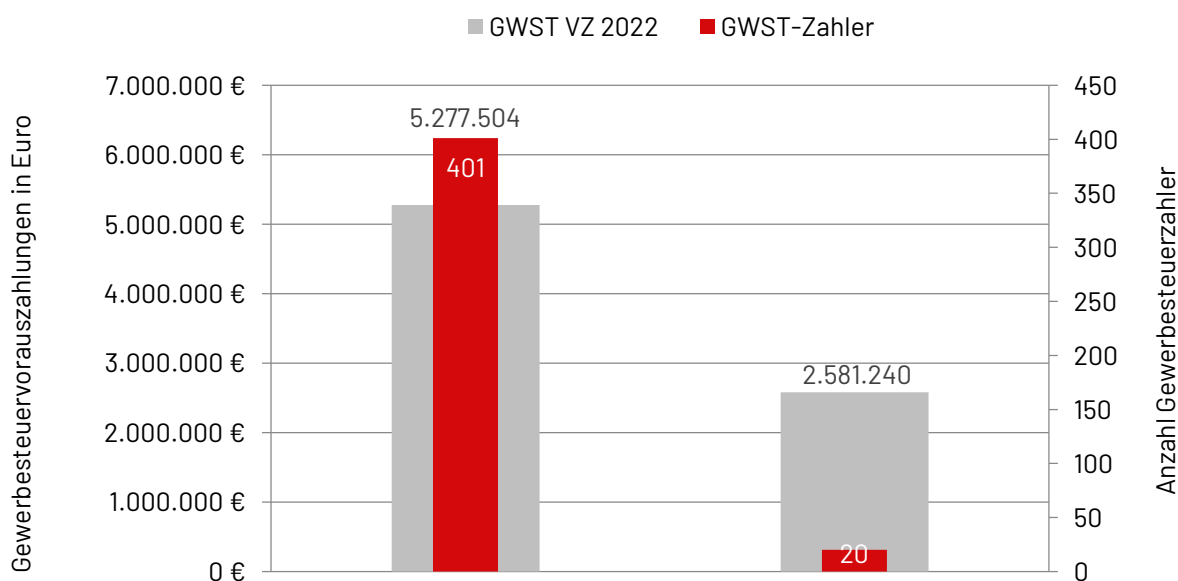
Steuerpflichtige	2018	2019	2020	2021	2022
keine Gewerbesteuer	2.027	2.015	2.051	2.113	1.757
bis 1.000 €	82	74	61	61	60
1.001 bis 10.000 €	217	223	208	215	229
10.001 bis 100.000 €	69	76	74	86	105
über 100.000 €	10	10	10	9	7
Betriebe gesamt*	2.405	2.398	2.404	2.484	2.158

Quelle: Stadt Rathenow, Finanzstatistik – Gewerbesteuer 2018 – 2022 / Stichtag: 31. Dezember  
\*inkl. freier Berufe und gewerberechtlich nicht meldepflichtige Betriebe



Quelle: Stadt Rathenow, Finanzstatistik – Gewerbesteuer 2018 – 2022, Stichtag: 31. Dezember

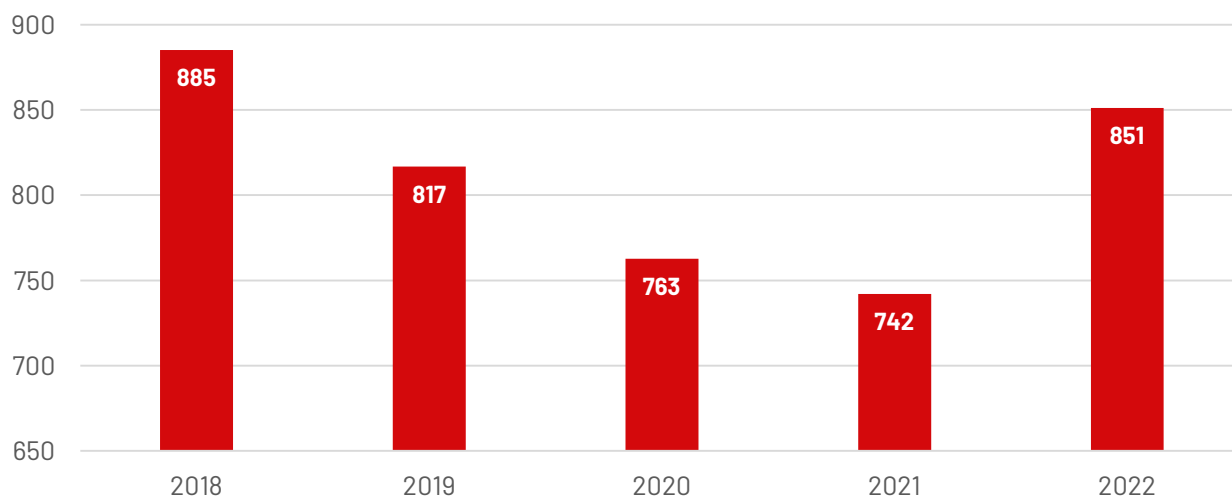
## Basis GewSt-Vorauszahlung 2022



Quelle: Stadt Rathenow, Finanzstatistik – Gewerbesteuer 2022, Stichtag: 31. Dezember

## Pro-Kopf-Verschuldung

Die Pro-Kopf-Verschuldung gibt den Schuldenstand in der Stadt Rathenow je Einwohner an. Die Verschuldung basiert auf den Investitionskrediten der Stadt Rathenow.



Quelle: Stadt Rathenow, Finanzstatistik – Verschuldung 2018 – 2022  
Stichtag: 31. Dezember

## Lohn- und Einkommenssteuerpflichtige

Das Amt für Statistik Berlin-Brandenburg veröffentlicht im Zyklus von vier Jahren, zuletzt im Jahr 2022 für das Jahr 2018, die Lohn- und Einkommenssteuerstatistik nach Kreisen, kreisfreien Städten und Gemeinden. Die Lohn- und Einkommenssteuerstatistik umfasst unter anderem die Steuerpflichtigen nach den Größenklassen des Gesamtbetrags der Einkünfte.

	Größenklassen des Gesamtbetrags der Einkünfte von ... bis unter ... Euro										
	0	1 - 5.000	5.000 - 10.000	10.000 - 20.000	20.000 - 30.000	30.000 - 40.000	40.000 - 50.000	50.000 - 60.000	60.000 - 125.000	125.000 und mehr	Insgesamt
RN	299	994	729	2.956	2.557	1.300	741	483	819	145	11.023
PR	72	266	226	965	900	422	269	170	319	52	3.661
BRB	1.028	3.124	2.102	8.026	6.863	4.427	2.989	1.736	3.203	540	34.038
LK HVL	1.628	6.063	4.510	15.492	15.734	10.175	6.689	4.724	11.616	2.730	79.361
Land BRB	27.077	93.040	67.561	267.206	248.047	160.465	104.043	69.925	155.761	34.801	1.227.926

Quelle: Amt für Statistik Berlin-Brandenburg, Statistischer Bericht L IV 3 – j  
18 – Lohn- und Einkommenssteuerstatistik im Land Brandenburg 2018, Stand: September 2022

# Investitions- und Existenzförderung

## Investitionsberatung ILB

Die Investitionsbank des Landes Brandenburg (ILB) und die Wirtschaftsförderung Land Brandenburg GmbH (WFBB) bieten in Rathenow kostenfreie Beratungsgespräche zu Finanzierungs- und Fördermöglichkeiten für Firmen und Existenzgründer an.

## Öffentliche Förderungen der ILB

Förderprogramm	Anzahl Aufträge	Investitionsvolumen in Euro	Zusagesumme in Euro
Brandenburgischer Innovationsgutschein (BIG)	4	338.030	163.596
Meistergründungsprämie Brandenburg	1	19.000	12.000
RENplus 2014 - 2020 Wirtschaft	3	407.562	84.666
GRWG GRW Gewerbliche Wirtschaft	3	2.069.800	652.400
Rathenow insgesamt	11	2.834.393	912.662

Quelle: Investitionsbank des Landes Brandenburg (ILB), Öffentliche Förderungen 2022  
Stand: Dezember 2022

## GRW-Anträge - Gewerbliche Wirtschaft

	2018	2019	2020	2021	2022	Gesamt
Anzahl	4	3	3	9	3	22
Investitionsvolumen	2.084.732	1.246.154	750.766,00	2.061.965,00	2.069.800,00	8.213.417,00
Zusagesumme	625.300	364.800	225.200	6.105.663	652.400	7.973.363
gesicherte Arbeitsplätze	68	48	10	42	65	233
neue Arbeitsplätze	2	4	4	61	2	73
neue Ausbildungsplätze	1	0	0	0	1	2

Quelle: Investitionsbank des Landes Brandenburg (ILB), Statistik GRW-Anträge - Gewerbliche Wirtschaft 2018-2022  
Stand: Dezember 2022

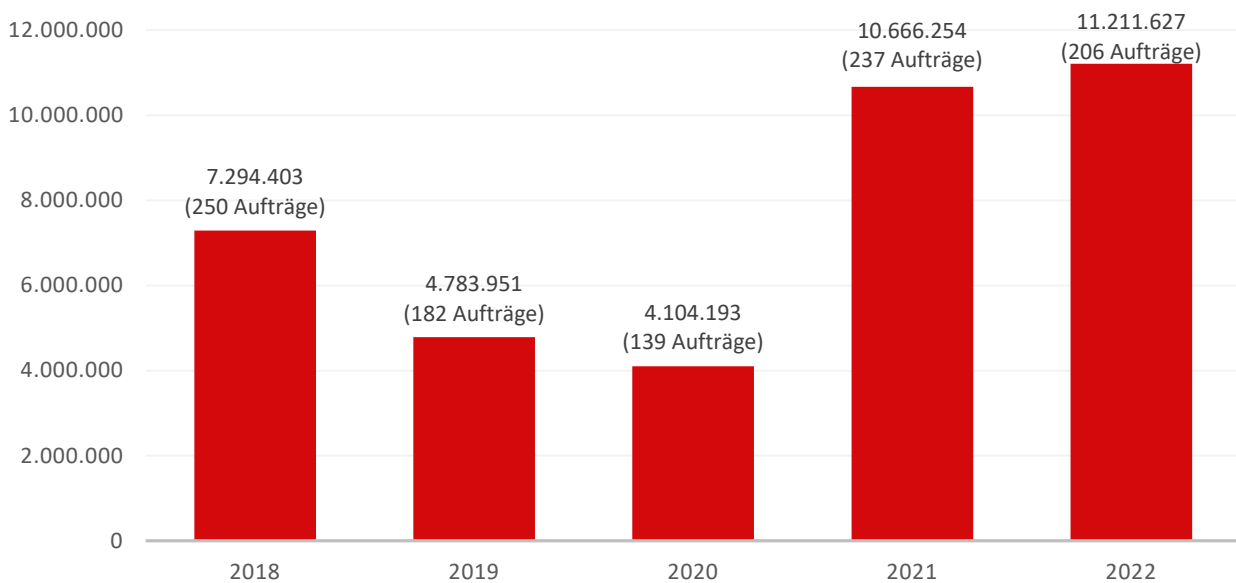
## Existenzgründungen Lotsendienst

Der Regionale Lotsendienst des Landkreises Havelland unterstützt und begleitet kostenfrei Gründungsinteressierte beim Schritt in die Selbstständigkeit durch Informationsgespräche zum Thema Selbstständigkeit, fachliche Stellungnahmen für Fördermittelbeantragungen, Bewertung der Erfolgsaussichten des Gründungsvorhabens und Hilfestellungen bei der Businessplanerstellung.

	Erstgespräche		Teilnehmer		Gründungen	
	2021	2022	2021	2022	2021	2022
Frauen	3	10	2	6	1	2
Männer	13	11	7	4	1	2
<b>Gesamt</b>	<b>16</b>	<b>21</b>	<b>9</b>	<b>10</b>	<b>2</b>	<b>4</b>

Quelle: Regionaler Lotsendienst Landkreis Havelland/ AFP Premnitz, Existenzgründungen und Beratungen 2021 - 2022  
Stand: Dezember 2022

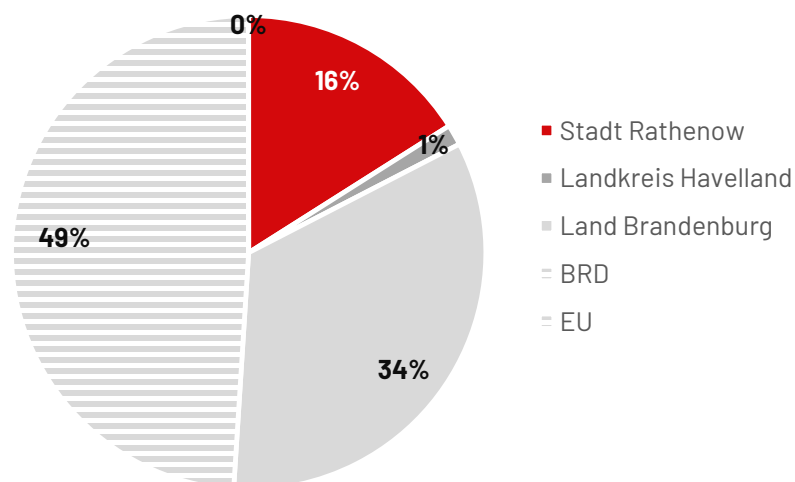
## Öffentliche Aufträge



Quelle: Stadt Rathenow, Öffentliche Auftragsstatistik der Vergabestelle 2018-2022, Stichtag: 31. Dezember

## Öffentliche Aufträge nach dem Wert in Euro

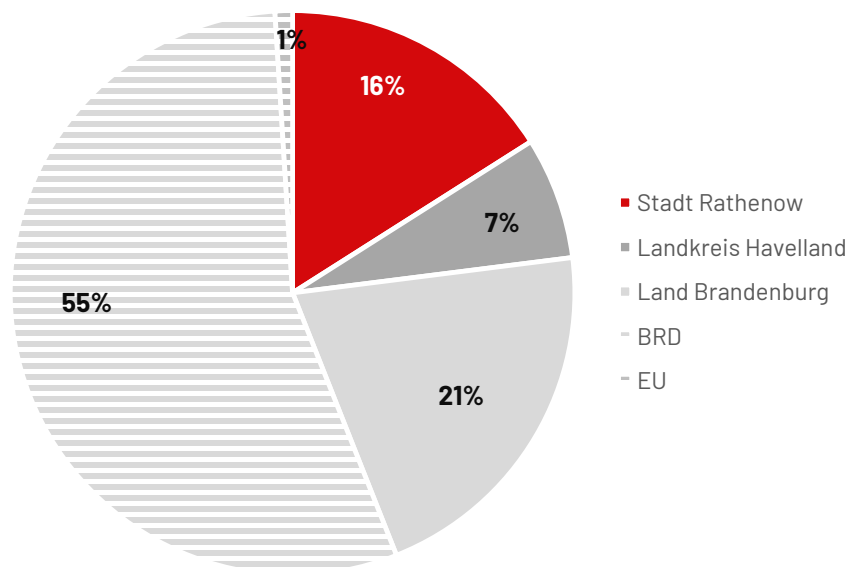
2022	Euro	Stadt Rathenow	Landkreis Havelland	Land Brandenburg	BRD	EU
EU-weit	2.029.277	0	0	363.946	1.665.332	0
öffentlich/beschränkt	8.602.079	1.628.678	73.302	3.274.350	3.625.748	0
freihändige Aufträge	580.271	167.349	84.535	126.075	200.737	1.575
Gesamt	11.211.627	1.796.027	157.837	3.764.370	5.491.817	1.575
Anteil in %	100%	16%	1%	34%	49%	0,01%



Quelle: Stadt Rathenow, Öffentliche Auftragsstatistik der Vergabestelle 2022, Stichtag: 31. Dezember 2022

## Öffentliche Aufträge nach der Anzahl

2022	Gesamtanzahl	Stadt Rathenow	Landkreis Havelland	Land Brandenburg	BRD	EU
EU-weit	12	0	0	2	10	0
öffentlich/ beschränkt	106	14	5	27	60	0
freihändig	79	19	9	12	38	1
Gesamt	197	33	14	41	108	1
Anteile in %	100%	16%	7%	21%	55%	1%



Quelle: Stadt Rathenow, Öffentliche Auftragsstatistik der Vergabestelle 2022  
Stichtag: 31. Dezember 2022

# Tourismus

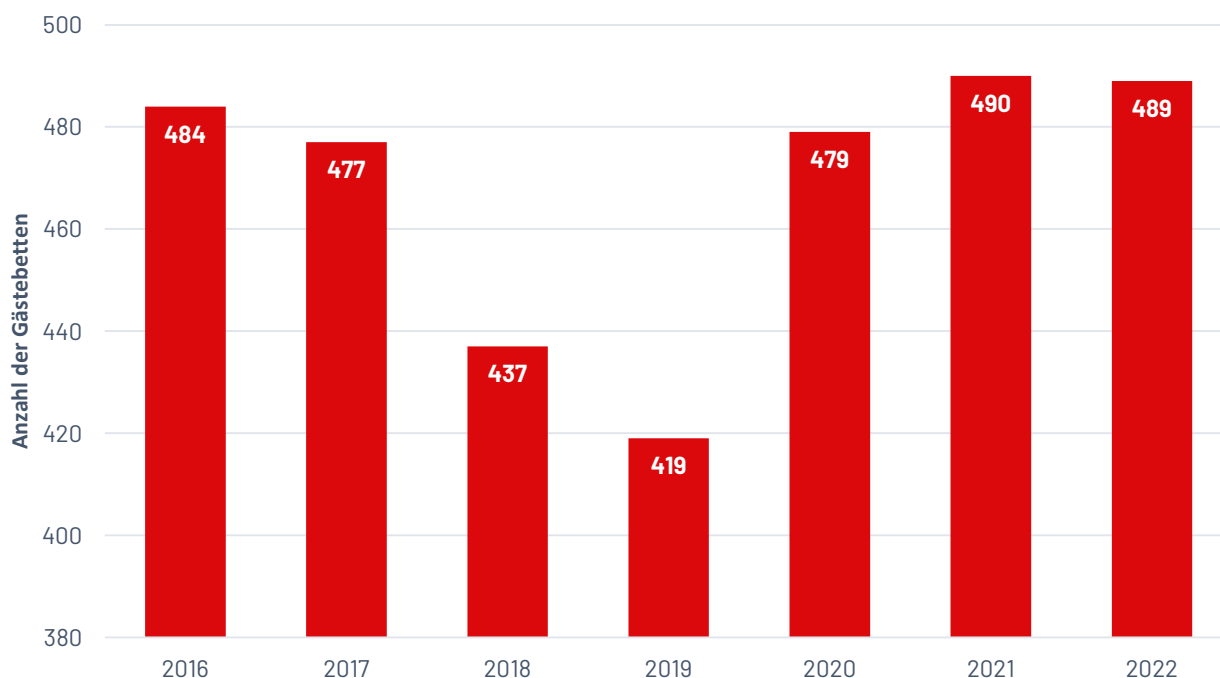
## Gewerbliche Beherbergungsstatistik

Das Amt für Statistik Berlin-Brandenburg veröffentlicht im Rahmen seiner Tourismusstatistik Daten zur gewerblichen Beherbergungsstatistik. Typische Indikatoren der amtlichen Statistiken für den Beherbergungsbereich sind: geöffnete Beherbergungsbetriebe, angebotene Gästebetten, durchschnittliche Auslastung, Gästeankünfte, Übernachtungen und durchschnittliche Aufenthaltsdauer. Tagesgäste werden statistisch nicht erfasst.

Bei Übernachtungen spricht man von der gewerblichen Beherbergung bei einem Angebot ab 10 Betten. Im Gastgeberverzeichnis des Tourismusvereins Westhavelland e.V. sind ca. 600 Betten im gewerblichen Bereich und ca. 100 Betten im nichtgewerblichen Bereich registriert. Darüber hinaus gibt es Anbieter, die als Selbstvermarkter auftreten. Die statistischen Zahlen spiegeln nur die gemeldeten Betten wider. Die vorhandene Kapazität ist durchaus höher.

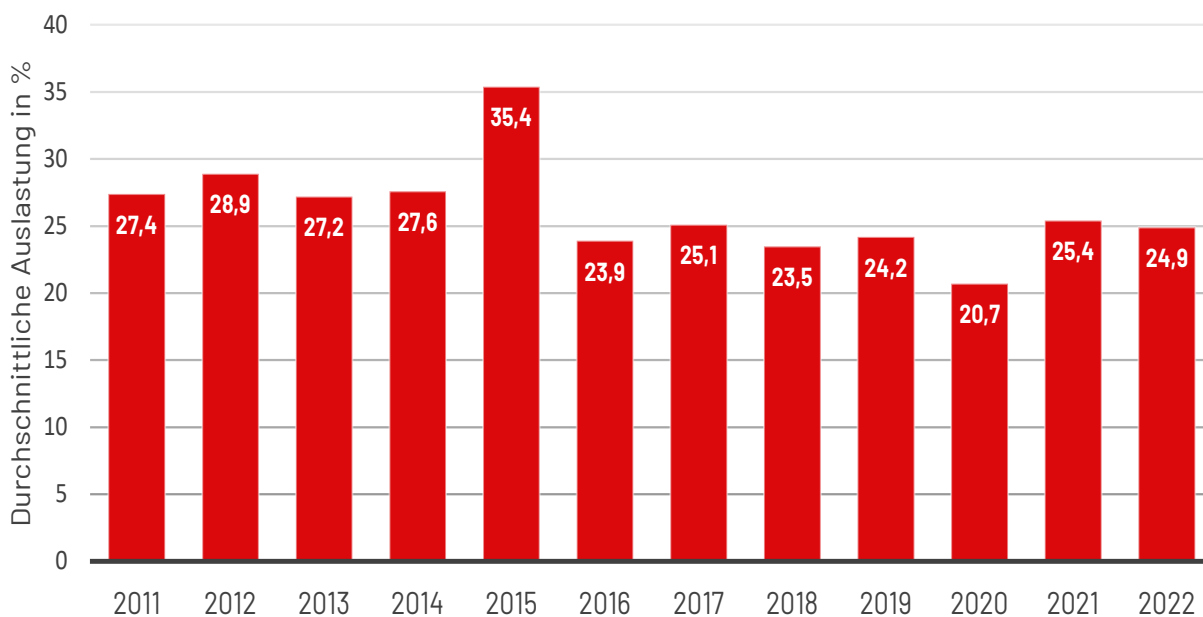
Für 2022 liegen zum Redaktionsschluss im Juni 2023 Daten von Januar bis Dezember vor.

## Gästebetten in der Stadt Rathenow



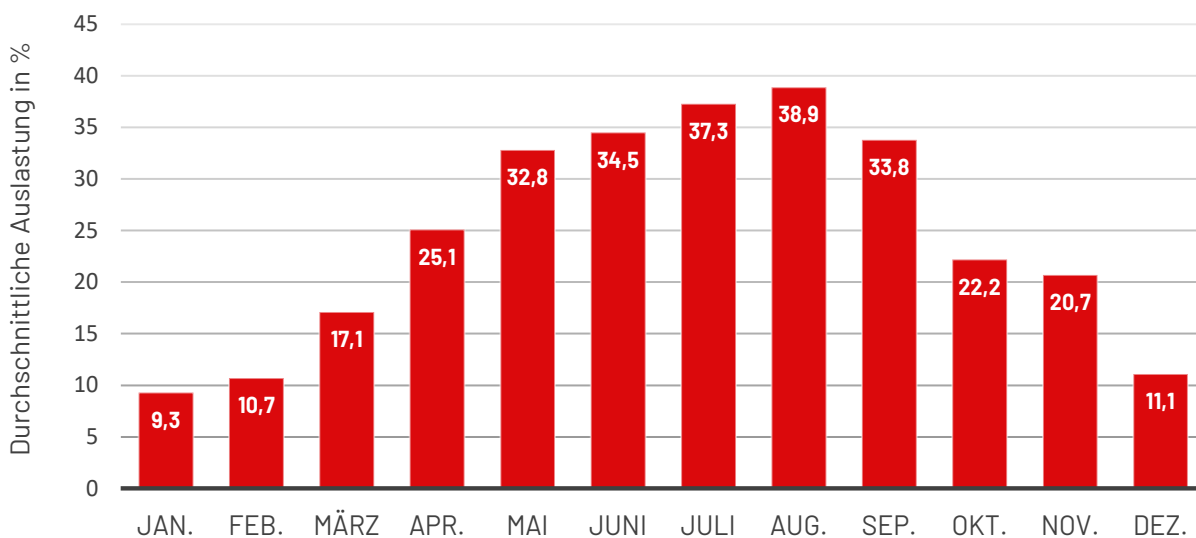
Quelle: Amt für Statistik Berlin-Brandenburg (April 2023), [www.statistik-berlin-brandenburg.de](http://www.statistik-berlin-brandenburg.de) – Statistiken – Tourismus – Statistische Berichte, eigene Darstellung

## Durchschnittliche Auslastung der Gästebetten



Quelle: Amt für Statistik Berlin-Brandenburg (April 2023), [www.statistik-berlin-brandenburg.de](http://www.statistik-berlin-brandenburg.de)  
Statistiken – Tourismus – Statistische Berichte, eigene Darstellung

## Monatliche Auslastung der Gästebetten

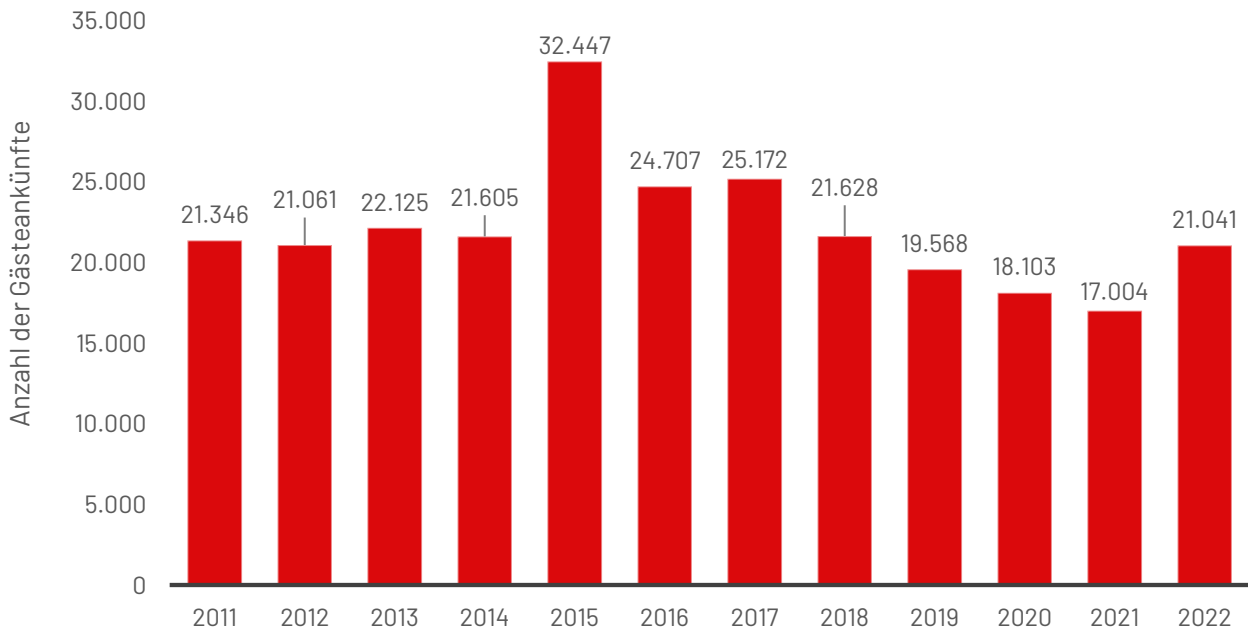


Quelle: Amt für Statistik Berlin-Brandenburg (April 2023), [www.statistik-berlin-brandenburg.de](http://www.statistik-berlin-brandenburg.de)  
Statistiken – Tourismus – Statistische Berichte, eigene Darstellung

Im ersten Jahresquartal 2022 gab es noch Corona-bedingte Einschränkungen, die sich in einer noch verhaltenen Übernachtungsnachfrage von Januar bis März widerspiegeln. Die Corona-Regeln (z.B. 2-G-/ 3-G-Regelungen / Impfnachweise, Corona-Tests, Maskenpflicht) wirkten sich erfreulicherweise für touristische Reisen und Übernachtungen nicht so negativ aus.

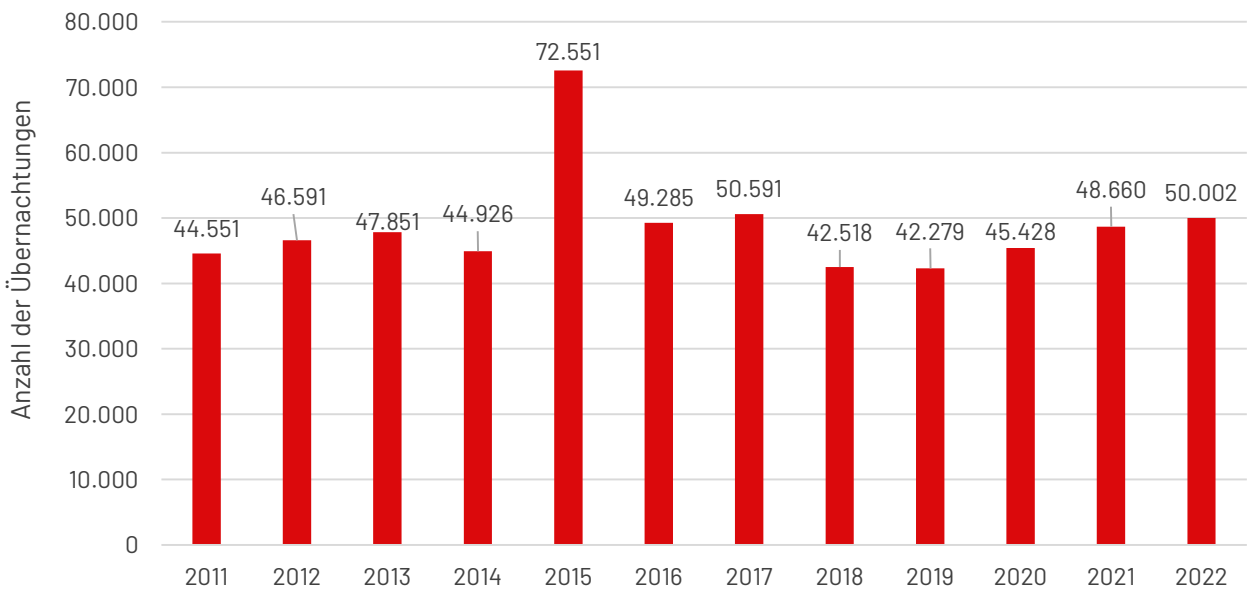


## Gästekünfte



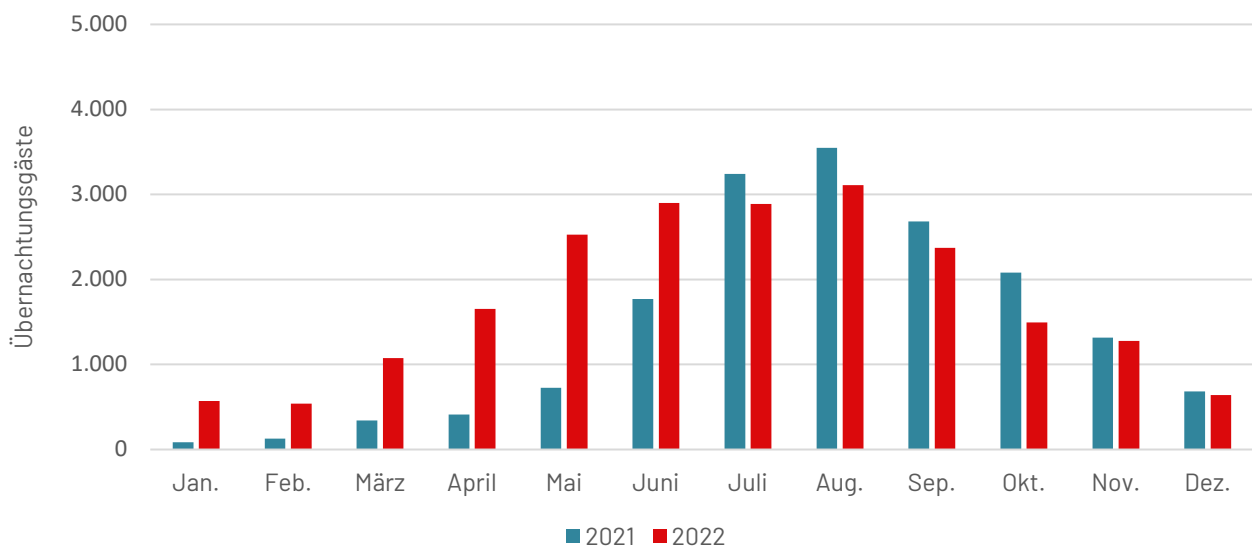
Quelle: Amt für Statistik Berlin-Brandenburg (April 2023), [www.statistik-berlin-brandenburg.de](http://www.statistik-berlin-brandenburg.de)  
Statistiken - Tourismus - Statistische Berichte, eigene Darstellung

## Übernachtungen



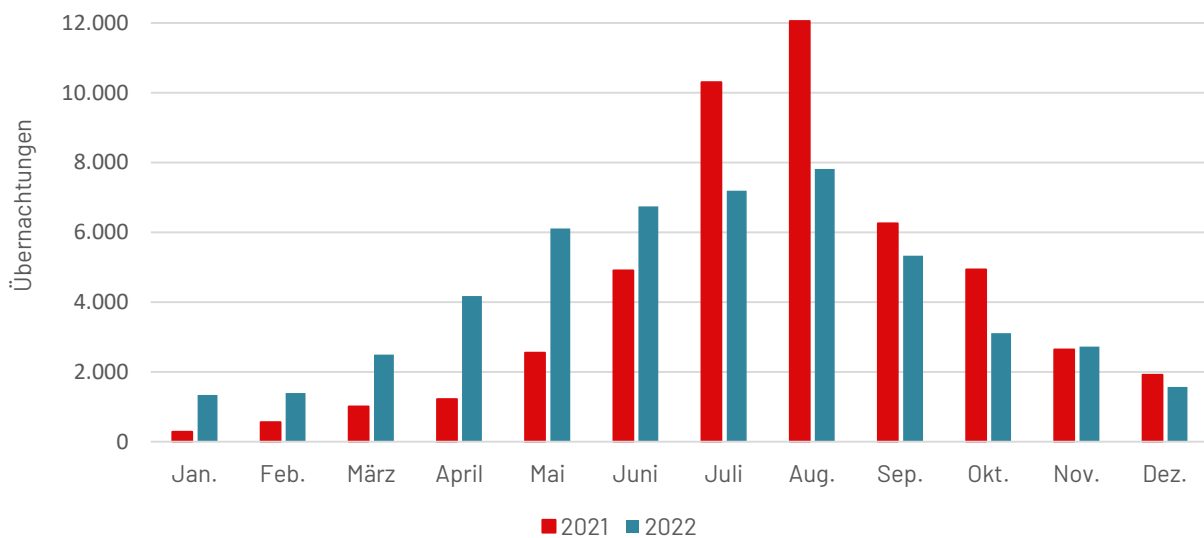
Quelle: Amt für Statistik Berlin-Brandenburg (April 2023), [www.statistik-berlin-brandenburg.de](http://www.statistik-berlin-brandenburg.de)  
Statistiken - Tourismus - Statistische Berichte, eigene Darstellung

## Übernachtungsgäste im Vergleich zum Vorjahr



Quelle: Amt für Statistik Berlin-Brandenburg (April 2023), [www.statistik-berlin-brandenburg.de](http://www.statistik-berlin-brandenburg.de) – Statistiken – Tourismus – Statistische Berichte, eigene Darstellung

## Übernachtungen im Vergleich zum Vorjahr



Quelle: Amt für Statistik Berlin-Brandenburg (April 2023), [www.statistik-berlin-brandenburg.de](http://www.statistik-berlin-brandenburg.de) – Statistiken – Tourismus – Statistische Berichte, eigene Darstellung

Zu den Übernachtungen im Bereich der Wohnmobilstellplätze und an den Anlegestellen für Sportboote liegen nur eingeschränkte Daten vor. Für den Campingtourismus sind aus statistischen Gründen in unserer Region gar keine Daten erfasst. Auch fehlt die Erhebung der Übernachtungszahlen im sogenannten grauen Beherbergungsmarkt (< 10 Betten). Insbesondere der letzt genannte Bereich wird häufig von Radtouristen genutzt.

## Durchschnittliche Aufenthaltsdauer in der Stadt Rathenow in Tagen

2011	2012	2013	2014	2015	2016	2017	2018	2019	2020	2021	2022
2,1	2,2	2,2	2,1	2,1	2,0	2,0	2,0	2,1	2,4	2,9	2,4

Quelle: Amt für Statistik Berlin-Brandenburg (April 2023), [www.statistik-berlin-brandenburg.de](http://www.statistik-berlin-brandenburg.de)  
Statistiken – Tourismus – Statistische Berichte, eigene Darstellung

Die durchschnittliche Aufenthaltsdauer von 2,4 Tagen liegt unter den Durchschnittswerten im Reiseland Brandenburg (2,8), Brandenburg an der Havel (2,5) und dem Reisegebiet Havelland (2,8).

Wasserwanderer und Wohnmobilisten werden nicht erfasst. Campingurlaub wird für Rathenow derzeit ebenfalls nicht gelistet (Markiert als Zahlenwert unbekannt oder geheim zu halten). Der Anteil der Radler mit einer Übernachtung sowie das typische Nutzungsverhalten der Golfer werden auch in Zukunft kaum etwas daran ändern.

## Besucheraufkommen in der Tourist-Information

In der täglich geöffneten Tourist-Information werden auch die Besucher nach Rad- und Wassertouristen getrennt erfasst.

Besucher in Tourist-Information	2018	2019	2020	2021	2022
Anzahl der Besucher	9.021	8.762	7.131	5.914	6.672
Wassertouristen	472	441	752	829	937
Radtouristen	1.205	1.024	790	688	661
Vermittelte Übernachtungen	352	309	185	164	132

Quelle: eigene Erhebungen des Personals der Tourist-Information

Stadtführungen	2018	2019	2020	2021	2022
Anzahl	32	45	11	4	18
Personen	552	1.150	95	27	199
Einnahmen [EUR]	2.492,00	5.527,00	486,00	165,00	1.203,00

Quelle: eigene Erhebungen des Personals der Tourist-Information

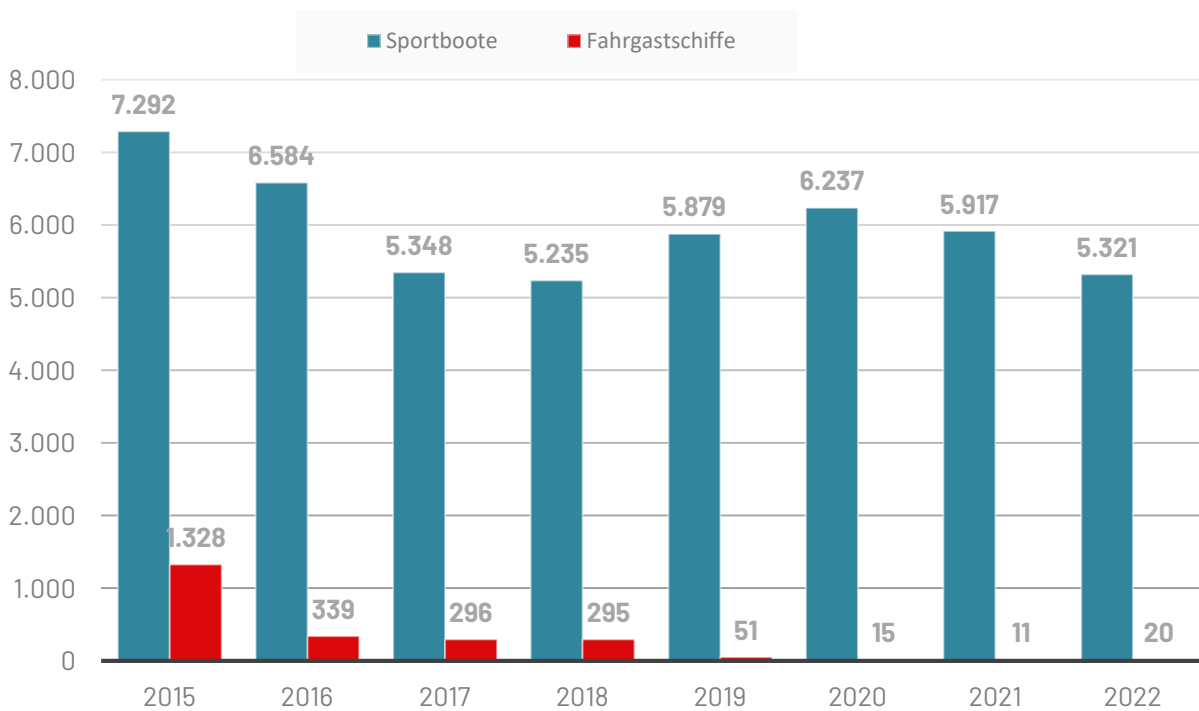
Der Jahresfahrplan der MS „Königstein“ hatte entscheidenden Einfluss auf die Anzahl der Gästeführungen. Seit 2021 ist die MS "Königstein" nicht mehr im Betrieb. Die Nachfrage in bezug auf Stadtführungen ist weiterhin sehr verhalten, jedoch leicht ansteigend.

## Bootsanlegestelle „Am Alten Hafen“

	2016	2017	2018	2019	2020	2021	2022
Anzahl der Boote	303	373	290	381	308	374	388
Bootlänge in m insgesamt	3.106	3.849	3.078	3.904	3.257	3.812	4.181
Anzahl Übernachtungen	310	382	300	381	316	399	436

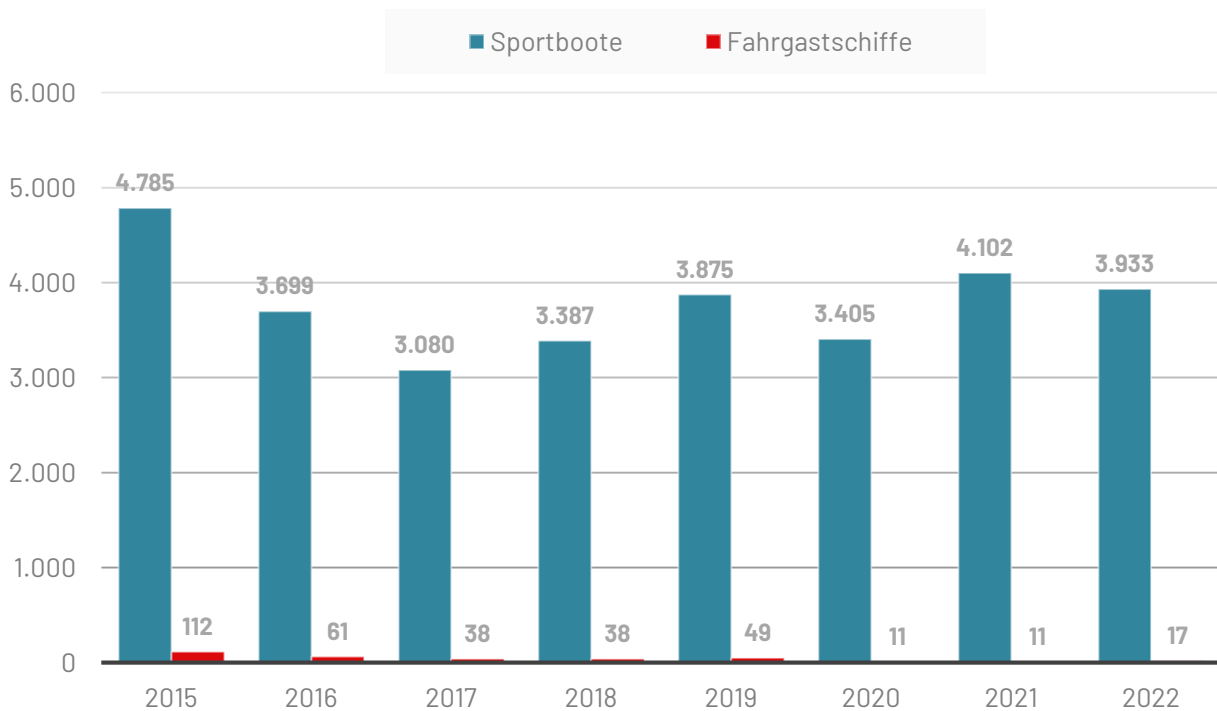
Quelle: eigene Erhebungen des Personals der Tourist-Information

## Schleusenstatistik Rathenow (Haupt- und Nebenschleuse)



Quelle: Wasserstraßen- und Schifffahrtsverwaltung des Bundes (April 2023),  
Dienststelle Brandenburg, Fachgebiet Schifffahrt, per Mail

## Schleusenstatistik Grütz



Quelle: Wasserstraßen- und Schifffahrtsverwaltung des Bundes (April 2023),  
Dienststelle Brandenburg, Fachgebiet Schifffahrt,

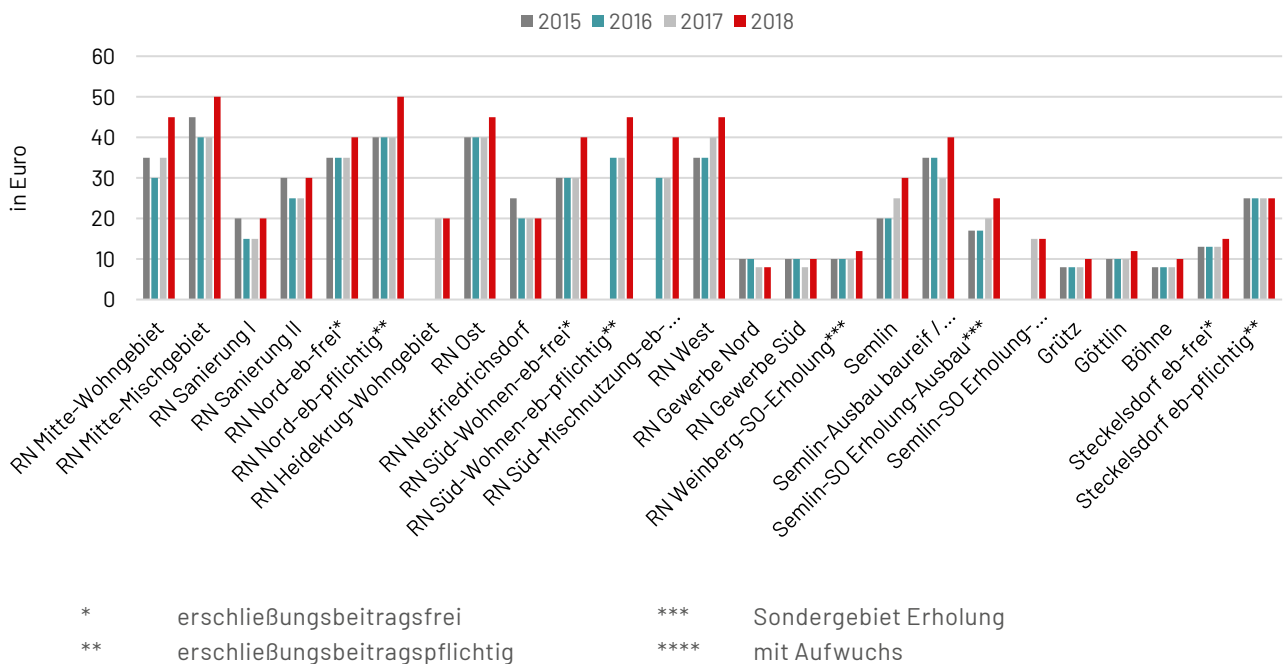
## Bodenrichtwerte

Der Gutachterausschuss für Grundstückswerte des Landkreises Havelland stellt Informationen über den Grundstücksmarkt zur Verfügung und legt die Bodenrichtwerte für den Landkreis Havelland und damit für die Stadt Rathenow fest. Die Bodenrichtwerte kennzeichnen das marktübliche Wertniveau von Grundstücken gleichen Zustandes in einem Gebiet. Seit dem 31.12.2018 werden die Bodenrichtwerte in den einzelnen Gebieten differenzierter betrachtet. Dadurch ist es zu einer neuen Übersichtsstruktur gekommen. Detaillierte Informationen zu Grundstückspreisen können unter [www.bb-viewer.geobasis-bb.de](http://www.bb-viewer.geobasis-bb.de) eingesehen werden.

Lage	Stichtag: 31.12.2018 in €	Stichtag: 31.12.2019 in €	Stichtag: 31.12.2020 in €	Stichtag: 31.12.2021 in €
<b>Rathenow</b>				
Mitte Wohngebiet	25 bis 60	55 bis 75	60 bis 85	70 bis 120
Mitte Mischgebiet	60	75	80	70 bis 110
Mitte Erholungsgebiet				50
Bauerwartungsland				
Wohnbaufläche				40
West Wohngebiet	45 bis 50	55 bis 60	65 bis 70	60 bis 160
West Mischgebiet	40	45	55	60
West Erholungsgebiet	30	30	40	80
Bauerwartungsland				
Wohnbaufläche				20
Ost Wohngebiet	45 bis 50	50 bis 55	60 bis 65	70 bis 120
Ost Mischgebiet	50	55	60	70
Ost Gewerbefläche				25
Nord Wohngebiet	50 bis 70	55 bis 80	60 bis 95	80 bis 100
Nord Mischgebiet	40	45	50	60 bis 70
Nord Erholungsgebiet	5	5	7	9
Süd Wohngebiet	45 bis 50	55 bis 60	60 bis 70	80 bis 250
Süd Mischgebiet	30 bis 45	35 bis 80	40 bis 90	60
Süd Erholungsgebiet	5	5	7	7
Neufriedrichsdorf Wohngebiet	25	28	30	40
Neufriedrichsdorf Erholungsgebiet	5	5	7	7
Neufriedrichsdorf Gewerbegebiet	10	10	10	12
Albertsheim Mischgebiet	5	6	7	
Albertsheim Wohngebiet				50
Albertsheim Erholungsgebiet				45 bis 60
Gewerbegebiet Falkenweg G 1	10	12	15	18
Gewerbegebiet Herrenlanke G 2	15	16	20	25
Gewerbegebiet Grünauer Fenn G 3	10	12	12	16
Gewerbegebiet Heidefeld G 4	10	12	12	16
Gewerbegebiet Milcafé G 5	15	17	20	25
Gewerbegebiet An der B188 G 6	10	12	15	18
<b>Semlin</b>				
Bauerwartungsland Mischgebiet	5	6	7	15
baureif / gemischte Baufläche	40	50	55	70 bis 120
baureif / Wohnbaufläche		55 bis 70	60 bis 85	80 bis 110
Erholungsgebiet				25 bis 100
Ausbau Erholungsgebiet	15	35	45	60 bis 90
Heidekrug Wohnbaufläche	25	28	30	35
Heidekrug Erholungsgebiet	30	35	20	25
Lötze Erholungsgebiet	40	45	50	60

<b>Grütz</b>				
Mischgebiet	15	15	18	25 bis 35
Erholungsgebiet	10	10	12	16 bis 20
<b>Göttlin</b>				
Wohnen / baureif	25	30	40	50
Wohnen / Bauerwartungsland	5	6	8	15
gemischte Baufläche / baureif	20	20	25	40
gewerbliche Baufläche / baureif	10	10	12	15
<b>Böhne</b>				
Wilhelminenhof baureif / Wohnen	10	10	10	16
baureif / Wohnbaufläche	25	30	30	35
baureif / gemischte Baufläche	20	20	25	30
Bauerwartungsland Wohnbaufläche	5	5	5	10
<b>Steckelsdorf</b>				
baureif / Sondergebiet Erholung	5	6	7	15
baureif / gemischte Baufläche	15 bis 20	17 bis 22	20 bis 25	25 bis 35
baureif / Wohnbaufläche	25 bis 30	30 bis 35	35 bis 40	45 bis 50
Ausbau Wohngebiet	40	45	50	70
Ausbau Mischgebiet	30	35	40	60
Ausbau Erholungsgebiet	10	10	15	15
<b>Rathenow und Ortsteile</b>				
Acker(15-30)	0,85	0,85	0,90	1,20
Grünland (25-30)	0,40	0,45	0,65	0,65
Wald mA****	0,50	0,55	0,55	0,60

## Rückblick Bodenrichtwerte Stadt Rathenow 2015 -2018



Quelle: LGB (Landesvermessung und Geobasisinformation Brandenburg) Frankfurt (Oder), Brandenburg Viewer vom LGB auf der Grundlage der BRW des Gutachterausschusses des Landkreises HVL für 2015-2023, <http://bb-viewer.geobasis-bb.de>

## Gewerbemieten

Der Gewerbemieten-Service der IHK (Industrie- und Handelskammer) Potsdam ist eine Orientierungshilfe für Mieter und Vermieter zur Bestimmung der Marktmiete. Auf Basis zeitnaher Mietvertragsabschlüsse werden aktuelle Mietpreisniveaus für verschiedene Städte im Land Brandenburg ausgewiesen. Das Mietpreisniveau wird auf Grundlage umfangreicher Erhebungen aus tatsächlich abgeschlossenen Mietverträgen und den Erfahrungswerten öffentlicher und privater Marktteilnehmer bestimmt sowie durch Daten und Einschätzungen öffentlich bestellter und vereidigter Sachverständiger ergänzt. Die Mietpreisangaben variieren nach der Geschäftslage und Qualität der angebotenen Räumlichkeiten bzw. Flächen. Ausführliche Informationen sind auf der Internetseite der IHK Potsdam [www.IHK-Potsdam.de](http://www.IHK-Potsdam.de), unter der Rubrik Service A-Z / Gewerbemietenservice zu finden.

## Stadt Rathenow

	2010	2016	2019
Einzelhandel/ Ladenflächen in Euro/ m <sup>2</sup>	4,00 - 8,00	4,00 - 8,00	4,00 - 8,00
Gaststättenräume in Euro/ m <sup>2</sup>	4,00 - 7,00	5,00 - 7,00	3,00 - 7,00
Büro-/ Praxisräume in Euro/ m <sup>2</sup>	5,00 - 8,00	5,00 - 9,00	5,00 - 9,00
Lagerhallen in Euro/ m <sup>2</sup>	1,00 - 2,50	1,00 - 3,00	1,00 - 3,00
Freilagerflächen (befestigt) in Euro/ m <sup>2</sup>	0,75	0,50 - 1,00	0,50 - 1,00

Quelle: IHK (Industrie- und Handelskammer) Potsdam, Gewerbemieten-Service 2020, <https://www.ihk-potsdam.de/produktmarkten/Unternehmer/STANDORT/PLANEN-UND-BAUEN/GEWERBEGEBIETE/GEWERBEMIETEN-SERVICE/Gewerbemieten-Service/3313440>

## Regionaler Vergleich 2019

	Rathenow	Premnitz	Brandenburg a. d. Havel
	Euro / m <sup>2</sup>	Euro / m <sup>2</sup>	Euro / m <sup>2</sup>
Einzelhandel/ Ladenflächen	4,00 - 8,00	4,00 - 8,00	7,00 - 30,00
Gaststättenräume	3,00 - 7,00	4,00 - 7,00	6,00 - 12,50
Büro-/ Praxisräume	5,00 - 9,00	4,50 - 7,00	6,00 - 12,50
Lagerhallen	1,00 - 3,00	1,00 - 3,00	2,50 - 5,00
Freilagerflächen (befestigt)	0,50 - 1,00	0,50 - 1,00	bis 0,75

Quelle: IHK (Industrie- und Handelskammer) Potsdam, Gewerbemieten-Service 2020, <https://www.ihk-potsdam.de/produktmarkten/Unternehmer/STANDORT/PLANEN-UND-BAUEN/GEWERBEGEBIETE/GEWERBEMIETEN-SERVICE/Gewerbemieten-Service/3313440>

## Bildungseinrichtungen

Die statistischen Daten zu den Allgemeinbildenden Schulen und Förderschulen basieren auf den Angaben des Landesinstituts für Schule und Medien Berlin-Brandenburg (LISUM), die diesen Service im Auftrag des Ministeriums für Bildung, Jugend und Sport des Landes Brandenburg sowie der Senatsverwaltung für Bildung, Jugend und Familie Berlin bereitstellen und auf den statistischen Erhebungen des Sachbereiches Bildung der Stadt Rathenow.

Schuljahr 2022/ 2023	Gesamt	Grundschule	Oberschule	Gesamtschule mit gym. Oberstufe	Gymnasium	Förderschule
Schüler	3.127	1.244	229	737	721	196
Lehrer	263	80	24	62	55	42
Schulsozialarbeiter	11	5	1	2	1	2
Klassen	106	56	10	20	20	12*

\* Anzahl der Klassen fehlt bei einer Schule

Quelle: Bildungsserver Berlin Brandenburg - Schulporträts und Sachbereich Bildung der Stadt Rathenow,  
Stichtag: 02. Februar 2023

## Kinderbetreuung

Die statistischen Angaben zu den Einrichtungen der Kindertagesbetreuung und zu den Betreuungsplätzen der einzelnen Einrichtungen in der Stadt Rathenow basieren auf den Daten des Bereiches Bildung und Kindereinrichtungen der Stadt Rathenow.

	Gesamt	Kita (städtische Träger)	Kita (freie Träger)	Kindertagespflege	Hort
Einrichtungen	24	7	10	3	4
Kinder	1.812	563	495	13	741

Quelle: Stadt Rathenow, Statistik Kinderbetreuung,  
Stichtag: 01. Dezember 2022



# Bildquellen

Bezeichnung	Seite	Quelle
Deckblatt		BUGA 2015 Rathenow/ ©Buga-Zweckverband
Hintergrundbild mit Fragezeichen	3	Pixabay
Cluster Metal, Optik, Gesundheitswesen, Kunststoffe & Chemie	4-7	Pixabay
Logo OABB	7	<a href="http://oabb.de/download-material/">oabb.de/download-material/</a>
Brille auf Büchern	8	Pixabay
Optik-Studierende vor Hochschule	9	Technische Hochschule Brandenburg
Begrüßungstag der Optik	10-11	Sylvia Wetzel, Kulturzentrum Rathenow
Kartendarstellung WRWB	12	<a href="http://www.wirtschaftsregionwestbrandenburg.de/">www.wirtschaftsregionwestbrandenburg.de/</a> ©bergsee, blau
Fotos & Grafiken Maßnahmen WRWB	13-18	Projektbüro Wirtschaftsregion Westbrandenburg
Hintergrundbild Mindmap	17	Pixabay
Auszeichnungen	18-19	Preisträger haben Bildmaterial zur Verfügung gestellt
Datennetzwerke	20-21	Pixabay
Impressionen Optikpark Rathenow	26-27	Optikpark Rathenow GmbH
Logo "i"	29	Deutscher Tourismusverband
Luftbild Grützer Wehr	29	<a href="http://jw-luftbilder.de">jw-luftbilder.de</a>

Bilder/Bildnachweis nur für Bilder, die nicht aus dem Fotoarchiv der Stadt Rathenow stammen.

# Impressum

Herausgeber:

Stadt Rathenow  
Amt für Wirtschaft und Finanzen  
Berliner Straße 15  
14712 Rathenow  
Telefon: 03385 / 596 380  
Fax: 03385 / 596 103 380  
E-Mail: [wirtschaft-finanzen@stadt-rathenow.de](mailto:wirtschaft-finanzen@stadt-rathenow.de)  
Internet: [www.rathenow.de](http://www.rathenow.de)

Download:

[Stadt Rathenow](#)

Berichtszeitraum:

01.01.2022 bis 31.12.2022

Redaktion/Gestaltung:

Tina Haupt  
Jenny Freier  
Carsten Dobberstein  
Mandy Hodum



**Rathenow** Stadt der Optik