

**Protokoll über die Sitzung des Ausschusses für Wirtschaft, Tourismus und Digitalisierung**

**- Öffentlicher Teil -**

Datum: 28.06.2023

Zeit: 17:15 Uhr bis 18:11 Uhr

Ort: Beratungsraum E.08, Stadtverwaltung Rathenow  
Berliner Straße 15, 14712 Rathenow

Teilnehmer: Stadtverordnete / ordentliche Mitglieder:  
Sebastian Lodwig, Dr. Thomas Baumgardt, Elfie Balzer,  
Dirk Przedwojewski, Christian Rieck, Olaf Thonke,  
Ingo Wilimzig und Horst Schwenzer

Sachkundige Einwohner:  
Stephan Borchert, Andreas Csaki, Eugen Gliege, Denis Mai,

Mitarbeiter der Verwaltung und Gäste:  
Alexander Goldmann, Günter Rall (RWV GmbH)

entschuldigt: Waltraut Lerch (Seniorenrat), Mike Großmann,

unentschuldigt: Ron Brüggemann, Daniel Golze, Sebastian Crakau,  
Ronny Greisner, Florian Selbig, Maria Swiridow (KiJuPa)

Protokoll: Frau Jendretzky

**TOP 1 Eröffnung der Sitzung, Feststellung der Ordnungsmäßigkeit der Ladung, der Anwesenheit und Beschlussfähigkeit**

Herr Lodwig eröffnet um 17:15 Uhr die Sitzung und begrüßt alle Mitglieder des Ausschusses für Wirtschaft, Tourismus und Digitalisierung (AWT), die sachkundigen Einwohner sowie die Mitarbeiter der Verwaltung. Die Einladung wurde fristgemäß versandt. Es sind von 10 stimmberechtigten Mitgliedern des Ausschusses **7 Mitglieder** anwesend, die Beschlussfähigkeit wird festgestellt.

Er erkundigt sich, ob es Hinweise, Bemerkungen oder Änderungsanträge zur Tagesordnung gibt. Es folgen keine Wortmeldungen, daher gilt die Tagesordnung wie folgt als genehmigt:

**Öffentlicher Teil:**

1. Eröffnung der Sitzung, Feststellung der Ordnungsmäßigkeit der Ladung, der Anwesenheit und Beschlussfähigkeit
2. Protokollkontrolle vom 24.05.2023

3. Beantwortung offener Fragen aus der letzten Sitzung des Ausschusses für Wirtschaft, Tourismus und Digitalisierung
4. Einwohnerfragestunde
5. DS 021/23 – Gas - Konzessionsvertrag für den Ortsteil Böhne der Stadt Rathenow
6. Wirtschaftsbericht 2022
7. Informationen aus dem Amt für Wirtschaft und Finanzen
8. Sonstiges

#### **Nichtöffentlicher Teil:**

1. Beantwortung offener Fragen aus der letzten Sitzung des Ausschusses für Wirtschaft, Tourismus und Digitalisierung
2. Protokollkontrolle vom 24.05.2023
3. Sonstiges

#### **TOP 2            Protokollkontrolle vom 24.05.2023**

Mündliche oder schriftliche Einsprüche oder Hinweise gegen das Protokoll vom 24.05.2023 – öffentlicher Teil - liegen nicht vor, somit gilt das Protokoll als bestätigt.

#### **TOP 3            Beantwortung offener Fragen aus der letzten Sitzung des Ausschusses für Wirtschaft, Tourismus und Digitalisierung**

Herr Goldmann beantwortet die noch offenen Fragen aus der Sitzung vom 29.03. und 24.05.2023 anhand einer PowerPoint-Präsentation (vgl. Anlage). Zunächst führt er zu den Kosten und Möglichkeiten der Medaillen-, Münz- und 0,00-EUR-Schein-Automaten aus. Aufgrund der hohen Anschaffungskosten und geschätzten Absatzzahlen fehlt es an einer Amortisation.

Herr Thonke nimmt um 17:17 Uhr an der Sitzung teil. Es sind von 10 stimmberechtigten Mitgliedern des Ausschusses nunmehr **8 Mitglieder** anwesend.

Herr Csaki informiert, dass in Zabakuck ein ähnlicher Automat aufgestellt ist.

Herr Thonke teilt mit, dass er an der Ostsee verschiedene Automaten gesehen und die Adressen fotografiert und notiert hat. Er kann sich durchaus vorstellen, einen Automaten in Rathenow zu initiieren.

Herr Rieck weist darauf hin, dass diese Münzautomaten rechtlich problematisch sind, weil das Geld durch den Prägevorgang zerstört wird. Dies ist in Deutschland nicht erlaubt. Sofern es zu Beschwerden kommen sollte, müssten die Automaten wieder entfernt werden.

Herr Gliège könnte sich gut vorstellen, dass man die Scheine als Stadtgutscheine benutzen und damit in Rathenow einkaufen könnte. Die Scheine erscheinen fälschungssicher und haben einen Silberstreifen.

Herr Goldmann warnt davor, diese mit einem Wert in Umlauf zu bringen, da diese dann eine Geldfunktion bekommen, was nicht erlaubt ist. Außerdem gibt es bereits ein Stadtgutschein-system.

Herr Thonke erkundigt sich nach einem adäquaten Aufstellungsort, der die entsprechende Frequenz erzielen könnte. Er kann sich vorstellen über den Unternehmerverein einen Münzautomaten zu erwerben und aufzustellen.

Herr Goldmann hält die Touristeninformation zu wenig frequentiert. Ein möglicher Aufstellort wäre das Kulturzentrum darstellen, vermutlich aber auch zu wenig frequentiert. Den Märkischen Platz als Aufstellungsort möchte er ausschließen, da zu befürchten ist, dass dieser umgehend beschädigt und beschmiert wird. Er ist für Vorschläge gern offen. Für ihn sind die Automaten ein Zuschussgeschäft. Der städtische Haushalt kann diese Automaten nicht ohne Verluste realisieren.

Herr Lodwig spricht sich für die Motive Kirche, Brücke und Bismarckturm aus, so dass das Areal am Alten Hafen und Kirchberg interessant sein könnte, da dieser Bereich zu den Wanderwegen der Touristen zählt.

Herr Thonke kann sich vorstellen, mit einer entsprechenden Bewerbung, das Budget für dieses Vorhaben zusammenzubekommen. Er wird das Projekt im Unternehmerverein ansprechen und vorstellen.

Herr Goldmann teilt mit, dass er beim Bauamt einen Antrag auf Entfernung des Verbotsschildes in der Waldemarstraße gestellt hat. Dieses prüft, ob es sich um einen privaten oder öffentlichen Bereich handelt und ob Rettungswege beeinträchtigt sind.

Herr Thonke weist darauf hin, dass ein Zusatzschild für Booteinbringung etc. anzubringen wäre, damit der Weg nicht anders genutzt werden kann.

Herr Goldmann führt weiter aus, dass nach Auskunft des Wasser- und Abwasserverbandes es möglich ist, Regenwasser privat zu sammeln. Die Zisternen sind bis zu einer Größe von 10 m<sup>3</sup> genehmigungsfrei.

Herr Gliege erkundigt sich, warum die Entnahme aus den Zisternen durch das Bewässerungsverbot des Landkreises nicht genehmigt ist.

Herr Lodwig teilt mit, dass die Entnahme im August in der Zeit von 10:00 Uhr bis 19:00 Uhr verboten ist. Außerhalb dieser Zeit kann auf die Zisternen und Brunnen zurückgegriffen werden. Begründet wird dies damit, dass die Wasserentnahme und Ausbringung tagsüber aufgrund der Temperaturen zu einer erhöhten Verdunstung führen würde. Die Bewässerung sollte daher in den Abendstunden erfolgen. Weitere Informationen kann man der Allgemeinverfügung unter <https://www.havelland.de/presse/einzelansicht/news/detail/article/festzeiten-zur-bewaesserung/> entnehmen.

Herr Borchert informiert, dass die Entnahme mit der Gießkanne auch außerhalb dieser Zeiten erfolgen darf.

Herr Goldmann teilt mit, dass bislang kein genauer Termin für die Einwohnerinformation der Ortsumgehung B 102 feststeht.

Die Kostenbeteiligung der Stadt für das Hinterarchenwehr soll voraussichtlich ca. 1,9 Mio. EUR betragen. Genauere Informationen liegen noch nicht vor. Die Ausschreibungen laufen noch.

Herr Lodwig ergänzt, dass die Vermessungspunkte bereits gesetzt wurden.

#### **TOP 4      Einwohnerfragestunde**

Herr Gliege fragt nach, ob es eine Übersicht in der Verwaltung gibt, wieviel Waren- und Materialtransporte der Firmen über den Güterverkehr abgewickelt werden. Er kann keine Güterverladung sehen.

Den Programmen der politischen Parteien ist zu entnehmen, dass diese Transportwege gefördert werden sollen. Es wäre für ihn interessant, ob sich die Stadt Rathenow dem anschließen würde.

Herr Lodwig teilt mit, dass der Industriehafen keine Umschlagskapazitäten mehr hat. Die Lager wurden weitestgehend aufgegeben. Der Kesselbau findet in Rathenow nur noch vereinzelt auf Sonderanfrage statt. Der vorhandene Kran ist ziemlich desolat und hat keine Zulassung mehr.

Die nächsten im Havelland befindlichen Stationen für den Güterwarenverkehr sind der Güterbahnhof in Elstal und der Rangierbahnhof Kolossos in Wustermark. Diese beiden sind Zentren, die sich darauf spezialisiert haben und auch die entsprechende Infrastruktur vorweisen können. Hier in Rathenow gibt es keine vorhandene Infrastruktur und Verlademöglichkeit mehr. Sofern man die Fristen und Zeiten für die Wiederentwicklung der Gleise betrachtet, kann man davon ausgehen, wie lange es dauern könnte, eine Reaktivierung eines Güterbahnhofes zu erreichen. Es fehlen die Potentiale, dass die Bahn feststellen könnte, dass hier in Rathenow ein erhöhter Bedarf besteht. Der Landkreis konzentriert sich 100 %ig auf den Güterbahnhof in Elstal, da dort ein Bahn- und Technologiecampus entstehen soll.

Es erfolgen keine Wortmeldungen.

#### **TOP 5            DS 021/23 – Gas - Konzessionsvertrag für den Ortsteil Böhne der Stadt Rathenow**

Herr Goldmann führt zur Drucksache und weiteren Verfahrensweise aus.

Herr Thonke erkundigt sich, wie viele Haushalte mit Gasanschluss vorhanden sind.

Herr Goldmann informiert, dass in Böhne ca. 295 Einwohner leben. Die genaue Anzahl der Haushalte kann er nicht sagen.

Es folgen keine weiteren Hinweise oder Anmerkungen, daher wird wie folgt abgestimmt:

#### **Beschlussvorschlag:**

**Die Stadtverordnetenversammlung der Stadt Rathenow beauftragt den Bürgermeister den als Anlage beigefügten Konzessionsvertrag Gas über das Konzessionsgebiet des Ortsteils Böhne der Stadt Rathenow mit der Stadtwerke Premnitz GmbH, Schillerstraße 2,14727 Premnitz zu schließen.**

**Abstimmung:            Ja: 8            Nein: 0            Enthaltungen: 0**

Der Drucksache DS 021/23 wird einstimmig zugestimmt ohne Änderungen.

#### **TOP 6            Wirtschaftsbericht 2022**

Herr Goldmann führt anhand seiner PowerPoint-Präsentation zum Wirtschaftsbericht 2022 aus (vgl. Anlage) und verweist, dass der Wirtschaftsbericht jederzeit unter [https://www.rathenow.de/fileadmin/rathenow-de/wirtschaft/PDF/Berichte/2023/23\\_06\\_26\\_Endfassung\\_Wirtschaftsbericht\\_2022.pdf](https://www.rathenow.de/fileadmin/rathenow-de/wirtschaft/PDF/Berichte/2023/23_06_26_Endfassung_Wirtschaftsbericht_2022.pdf) auf der Internetseite der Stadt Rathenow eingesehen werden kann.

Herr Mai erkundigt sich, ob die Geburtenanzahl in Höhe von 157 nur diejenigen Geburten ausweist, die in Rathenow geboren wurden. Oder ob diese Zahl auch die Geburten von Rathenowern im Krankenhaus Brandenburg oder Stendal erfasst.

Herr Goldmann führt aus, dass es sich um alle Geburten von Rathenowern handelt, egal in welchem Krankenhaus sie geboren wurden.

Herr Mai teilt mit, dass sich die Sterbefälle langsam wieder reduzieren im Vergleich zu den Jahren 2021 und 2022.

Herr Csaki erkundigt sich, ob in der Arbeitsmarktstatistik in den 1.088 SGB-II-Empfängern auch die Flüchtlinge enthalten sind.

Herr Goldmann teilt mit, dass die Flüchtlinge zunächst Zahlungen nach dem Asylbewerberleistungsgesetz beziehen und dann ebenfalls Zahlungen nach dem SGB II erhalten.

Herr Borchert weist darauf hin, dass als Stichtag der 31.12.2022 gewählt wurde. Von den 310 SGB III-Empfänger sind zahlreiche saisonal bedingte Empfänger, wie z.B. Dachdecker enthalten. Der Stichtag wurde schlecht ausgewählt.

Herr Thonke erkundigt sich, ob es zur Gewerbedichte einen Vergleich gibt, der Rathenow im Durchschnitt ausweist.

Herr Goldmann teilt mit, dass er dazu momentan noch keine Informationen hat, versucht diese aber nachzureichen. Die Stadt Brandenburg hat diese Woche ihren Wirtschaftsbericht fertig gestellt, vielleicht können hieraus Vergleiche gezogen werden.

Herr Gliège erkundigt sich, ob die Schulen den Berufemarkt und die Offenen Unternehmensbesuche ausreichend nutzen.

Herr Goldmann informiert, dass genügend Informationen an die Schulen (Flyer, Plakate, Broschüren, Shuttle-Service) herausgegeben werden. Dennoch könnten an den Unternehmensbesuchen mehr Schüler aber auch Unternehmen teilnehmen.

Herr Lodwig merkt an, dass der Samstag für Jugendliche vielleicht ungünstig gewählt wurde.

Herr Goldmann informiert, dass die Veranstaltungen nicht während der Schulzeit stattfinden sollen, damit keine Freistellung erfolgen muss und Unternehmen sind mit dem Samstag zufrieden

Herr Thonke würde den Berufemarkt in Premnitz anhand der Frequenz in Frage stellen.

Herr Borchert teilt mit, dass es sich um eine Karrieremesse gehandelt hat und ca. 500 Teilnehmer vor Ort waren.

Herr Gliège erkundigt sich, nach dem aktuellen Stand des Pferdekrematoriums.

Herr Goldmann teilt mit, dass der Notarvertrag demnächst zum Abschluss kommen wird.

Herr Rieck verlässt um 17:59 Uhr die Sitzung. Es sind von 10 stimmberechtigten Mitgliedern des Ausschusses nunmehr **7 Mitglieder** anwesend.

Herr Goldmann weist beim Wassertourismus auf die Schleusenzeiten hin, die mit 18:00 Uhr im Internet ausgewiesen waren. Die letzte Schleusung wurde aber bereits um 17:45 Uhr

durchgeführt. Dies führte bei vielen Touristen zum Ärgernis. Diese Hinweise wurden aktualisiert und befinden sich jetzt auf den Webseiten.

Herr Lodwig informiert, dass man beim Sportbootführerschein diese Hinweise erhält und sich immer im Vorfeld informieren sollte, da oft Wasserstandsprobleme auftreten und eine Schleusung dann nicht möglich ist.

Herr Lodwig würde sich bezüglich des Ruhestörungsproblems am Alten Hafen für mehr Präsenz des Ordnungsamtes aussprechen.

Herr Thonke merkt an, dass die Jugendlichen dort illegal baden und vom Ordnungsdienst ermahnt und auch Platzverweise ausgesprochen werden, sobald das Ordnungsamt aber wieder aus der Reichweite ist, sind alle Jugendlichen wieder vor Ort.

#### **TOP 7            Informationen aus dem Amt für Wirtschaft und Finanzen**

Es erfolgen keine weiteren Informationen.

#### **TOP 9            Sonstiges**

Es erfolgen keine Wortmeldungen.

Herr Lodwig beendet um 18:11 Uhr den „Öffentlichen Teil“ des Ausschusses für Wirtschaft, Tourismus und Digitalisierung.

Gegen den Wortlaut des Protokolls kann innerhalb von 7 Tagen nach Zustellung Einspruch erhoben werden.

Sebastian Lodwig  
Ausschussvorsitzender

Anlagen:  
PowerPoint-Präsentation – ausstehende Fragen  
PowerPoint-Präsentation – Wirtschaftsbericht



**AWT 28.06.2023**

Kosten nur Druck, stückzahlabhängig

- 3.000 Auflage an 1,19 € / Netto/ Schein
- 5.000 Auflage an 0,99 € / Netto/ Schein
- 10.000 Auflage an 0,89 € / Netto/ Schein

- + Automat ca. 3.300 €/Netto
- + 3 Motive ca. 450 €/Netto

Verkaufspreis: 2,00 - 3,50 €/brutto



## ZIEMLICH SEHENSWÜRDIG: UNSERE UMSETZUNGSBEISPIELE

ATTRAKTIONEN IN SERIE – EINE KLEINE AUSWAHL UNSERER MOTIVE.







- **Aufstellungsort bei stark frequentierten Touristenhotspots**
- **Kosten für Wartung und Strom**
- **Absatz mit Rathenow vgl. Kommune 200-300 Stück/Jahr über Nutzung Onlineshop der TI und Vor-Ort**
- **fehlende oder lange Amortisation**
- **TI Rathenow skeptisch, 5-10 Anfragen in 10 Jahren**

## Münzpräger/Medaillenautomat Kosten: ca 5.500 EUR/netto



### Wie funktioniert es?

- Der Kunde wirft eine Euro-Münze für die Automatenkasse und ein 5-Cent-Stück zum Prägen in den Münzpräge-Automaten und dreht die Kurbel einige Male.
- Durch eine sinnvolle Anordnung von Zahnrädern und Walzen wird das 5-Cent-Stück geführt, glattgewalzt und mit einer schönen Prägung zum Sammelstück aufgewertet.

Der besondere Reiz dieses Vorgangs liegt darin, dass der Kunde für wenig mehr als einen Euro ein interessantes Erinnerungsstück selbst herstellt.





- Kombigerät:
- Münzpräger/  
Medaillen-  
präger
- Geldschein-  
automat



## Slipanlage Waldemarstr.



Entfernung des  
Verbotsschildes



## Weitere Informationen:

- **Regenentwässerung, Zisternen  $< 10 \text{ m}^3$  genehmigungsfrei, keine Förderungen**
- **Termin Einwohnerinformation Ortsumgehung B 102 steht noch nicht fest !**
- **Kostenbeteiligung Hinterarchenwehr, noch keine offizielle Mitteilung über Abwicklung der Kostenbeteiligung, Kosten 1,9 Mio. EUR?**

# Wirtschaftsbericht 2022

28. Juni 2023 AWT Ausschuss



**Rathenow** Stadt der Optik

Amt für Wirtschaft und Finanzen  
Berliner Str. 15  
14712 Rathenow

Ansprechpartner: Alexander Goldmann  
03385 596 381  
[wirtschaft-finanzen@stadt-rathenow.de](mailto:wirtschaft-finanzen@stadt-rathenow.de)



## Bevölkerungsstatistiken

### Bevölkerungsentwicklung

	31.12.2018	31.12.2019	31.12.2020	31.12.2021	31.12.2022
<b>Bevölkerungsentwicklung</b>					
Bevölkerungszahl	25.064	25.011	24.949	24.834	25.360
Bevölkerungsdichte	224,4	223,91	223,38	222,33	227,04
Ausländeranteil in %	6,9	7,4	6,7	7,9	10,8
<b>Natürliche Bevölkerungsentwicklung</b>					
Geburten	230	182	201	183	157
Sterbefälle	426	401	408	508	527
Saldo	-196	-219	-207	-325	-370
<b>Wanderungsbedingte Bevölkerungsentwicklung</b>					
Zuzüge	1.337	1.162	1.211	1.166	1.895
Fortzüge	1.069	988	1.046	947	991
Saldo	268	174	165	219	904

Quelle: Stadt Rathenow, Einwohnermeldeamt, Bevölkerungsstatistik 2018-2022/  
Stichtag: 31. Dezember

3 Bevölkerungsbewegung im Jahr 2022 sowie Bevölkerung und Fläche am 31. Dezember 2022

3.4 Landkreis Havelland

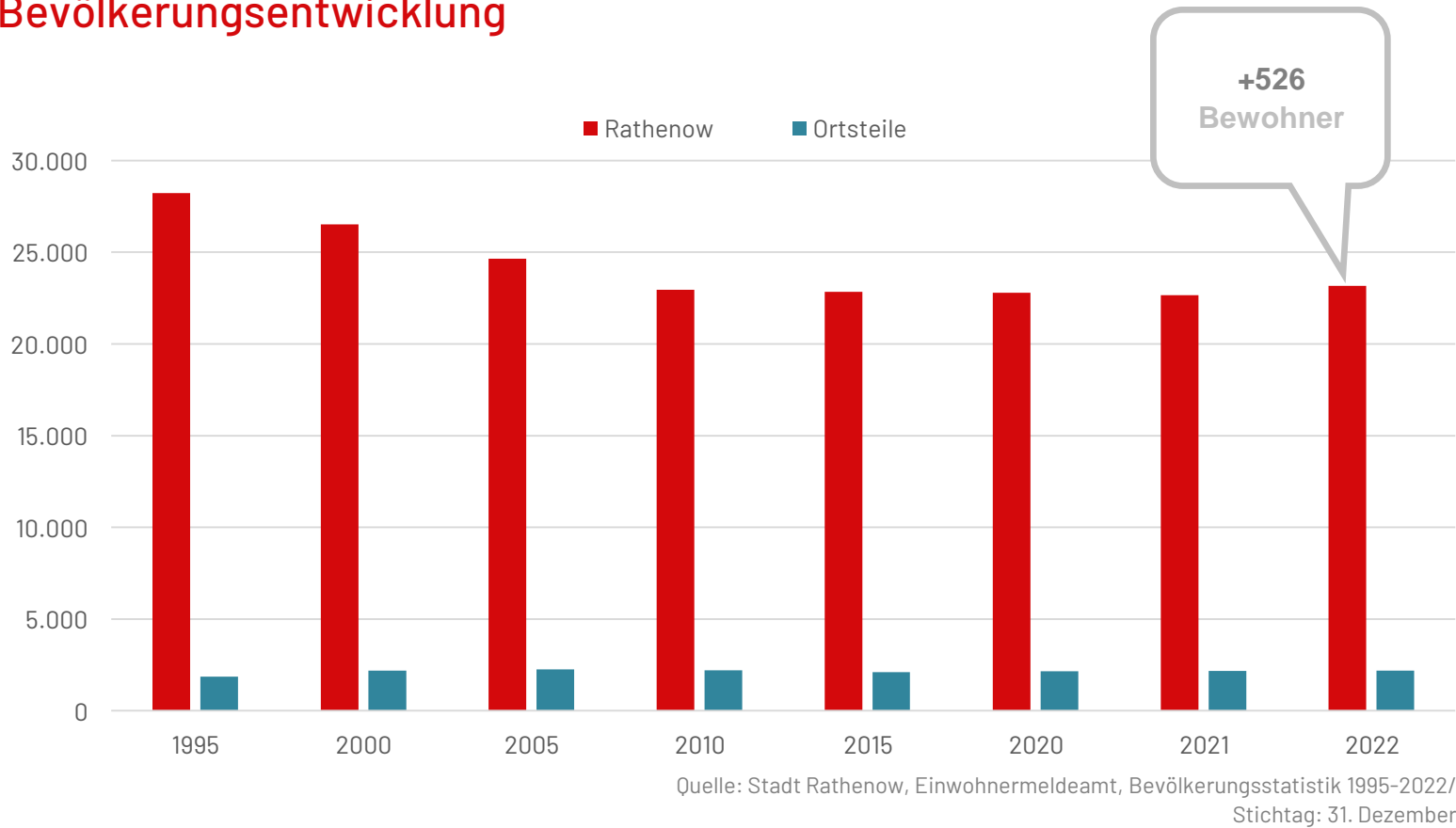
Amtlicher Regional-schlüssel	Landkreis Gemeinde	Bevölkerung am Jahresanfang	Natürliche Bevölkerungsbewegung			Wanderungen über die Gemeindegrenzen			Bevölkerungs-zu- oder abnahme (-) <sup>1</sup>	Bevölkerung am Jahresende
			Lebend-geborene	Gestorbene	Geburten- oder Sterbe-überschuss (-)	Zuzüge	Fortzüge	Zuzugs- oder Fortzugs-überschuss (-)		
12 0 63 0036 036	Brieselang.....	12.735	108	117	- 9	964	573	391	383	13.118
12 0 63 0056 056	Dallgow-Döberitz.....	10.415	80	73	7	820	556	264	272	10.687
12 0 63 0080 080	Falkensee, Stadt.....	44.280	262	483	- 221	3.189	2.424	765	526	44.806
12 0 63 0148 148	Ketzin/Havel, Stadt.....	6.609	49	111	- 62	453	273	180	117	6.726
12 0 63 0189 189	Milower Land.....	4.355	32	54	- 22	237	170	67	45	4.400
12 0 63 0208 208	Nauen, Stadt.....	18.854	159	256	- 97	1.656	1.051	605	498	19.352
12 0 63 0244 244	Prennitz, Stadt.....	8.290	38	162	- 124	579	412	167	45	8.335
12 0 63 0252 252	<b>Rathenow, Stadt.....</b>	<b>24.063</b>	<b>161</b>	<b>530</b>	<b>369</b>	<b>1.927</b>	<b>1.047</b>	<b>880</b>	<b>534</b>	<b>24.597</b>
12 0 63 0273 273	Schönwalde-Glien.....	10.190	77	87	- 10	1.149	758	391	381	10.571
12 0 63 0357 357	Wustermark.....	10.401	109	118	- 9	1.195	668	527	521	10.922
12 0 63 5302 088	Friesack, Stadt.....	2.520	20	50	- 30	188	141	47	17	2.537
12 0 63 5302 142	Wiesenaue.....	783	4	5	- 1	42	25	17	16	799
12 0 63 5302 202	Mühlenberge.....	742	7	8	- 1	52	42	10	9	751
12 0 63 5302 228	Paulinenaue.....	1.370	10	23	- 13	81	78	3	- 10	1.360
12 0 63 5302 240	Pessin.....	657	1	11	- 10	40	36	4	- 6	651
12 0 63 5302 256	Retzow.....	521	4	11	- 7	35	27	8	1	522
12 0 63 5306 165	Kotzen.....	614	5	4	1	53	37	16	17	631
12 0 63 5306 186	Märkisch Luch.....	1.297	13	14	- 1	147	103	44	43	1.340
12 0 63 5306 212	Nennhausen.....	1.802	15	21	- 6	138	111	27	17	1.819
12 0 63 5306 293	Stechow-Ferchesar.....	896	3	11	- 8	44	47	- 3	- 12	884
12 0 63 5309 094	Gollenberg.....	410	3	11	- 8	29	26	3	- 6	404
12 0 63 5309 112	Großderschau.....	433	1	6	- 5	13	13	-	- 6	427
12 0 63 5309 134	Havelaue.....	864	1	12	- 11	39	50	- 11	- 21	843
12 0 63 5309 161	Kleßen-Görne.....	352	2	4	- 2	23	19	4	1	353
12 0 63 5309 260	Rhinow, Stadt.....	1.593	10	28	- 18	132	110	22	4	1.597
12 0 63 5309 274	Seeblick.....	860	3	11	- 8	79	29	50	42	902
12 0 63	Landkreis Havelland	165.906	1.177	2.221	- 1.044	13.304	8.826	4.478	3.428	169.334
1 einschl. sonstiger Veränderungen										





## Bevölkerungsstatistiken

### Bevölkerungsentwicklung



+526  
Bewohner



## Bevölkerungsstatistiken

### Altersstruktur

	0 - 15 Jahre	16 - 24 Jahre	25 - 44 Jahre	45 - 64 Jahre	65 - 110 Jahre	Alter Ø
Anzahl	3.435	1.926	5.637	6.983	7.378	48
Anteil in %	13,5	7,6	22,2	27,5	29,1	

Quelle: Stadt Rathenow, Einwohnermeldeamt, Bevölkerungsstatistik 2022/  
Stichtag: 31. Dezember 2022



## Arbeitsmarkt

### Sozialversicherungspflichtig Beschäftigte

	2018	2019	2020	2021	2022
Rathenow	8.710	8.719	8.760	8.830	8.887
Premnitz	2.028	2.028	1.943	1.905	1.840
Brandenburg a. d. Havel	29.670	29.670	29.852	30.105	30.388

Quelle: Statistik der Bundesagentur für Arbeit, Tabellen, Arbeitsmarkt kommunal, Nürnberg, 2018-2022/  
Stichtag: 30. Juni

### Betriebe mit SV Beschäftigten am Arbeitsort

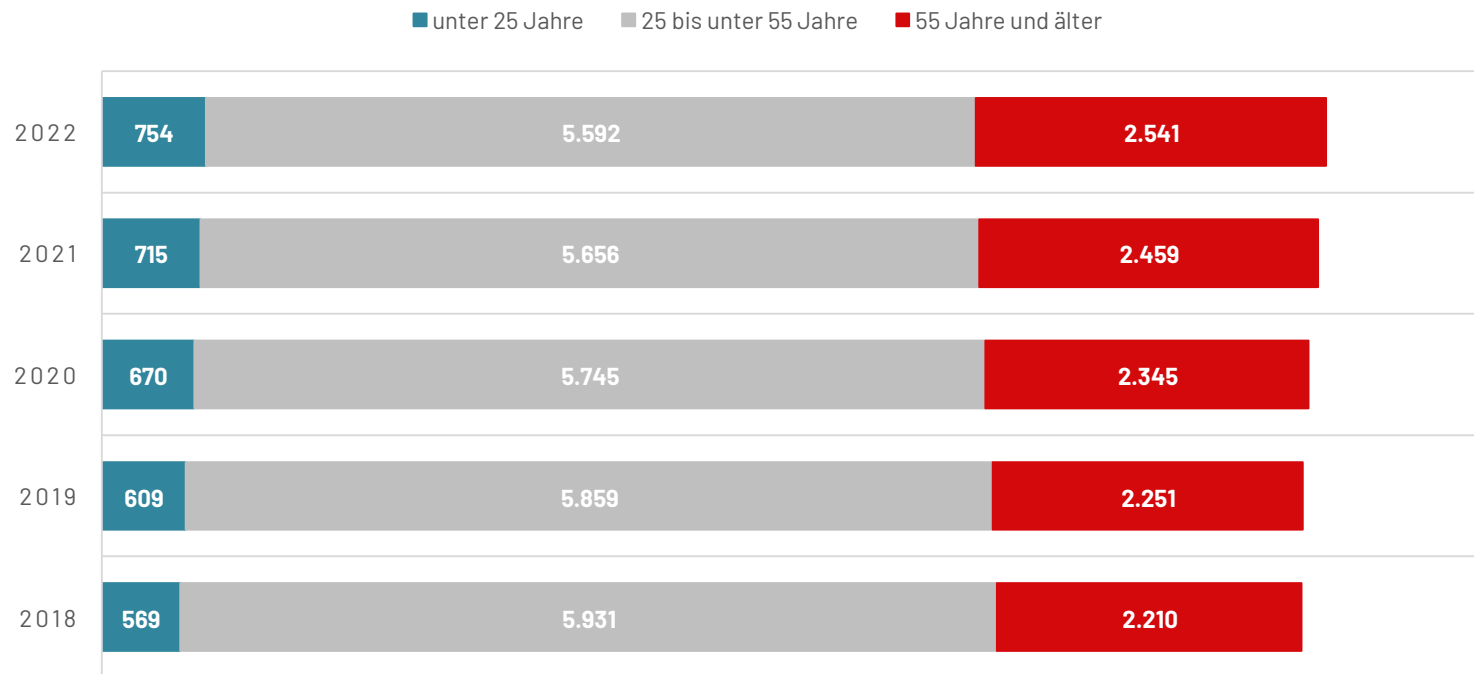
	2021		2022	
	Betriebe	SV-Beschäftigte	Betriebe	SV-Beschäftigte
Land- u. Forstwirtschaft, Fischerei	10	63	10	68
Produzierendes Gewerbe	133	2.938	121	3.007
Handel, Verkehr, Gastgewerbe	211	1.954	215	1.914
sonstige Dienstleistungen	300	3.805	310	3.898
Gesamt	654	8.760	656	8.887

Quelle: Statistik der Bundesagentur für Arbeit, Betriebe und Sozialversicherungspflichtig Beschäftigte in wirtschaftsfachlicher Gliederung  
am Arbeitsort 2021-2022/ Stichtag: 30. Juni



## Arbeitsmarkt

### Sozialversicherungspflichtig Beschäftigte

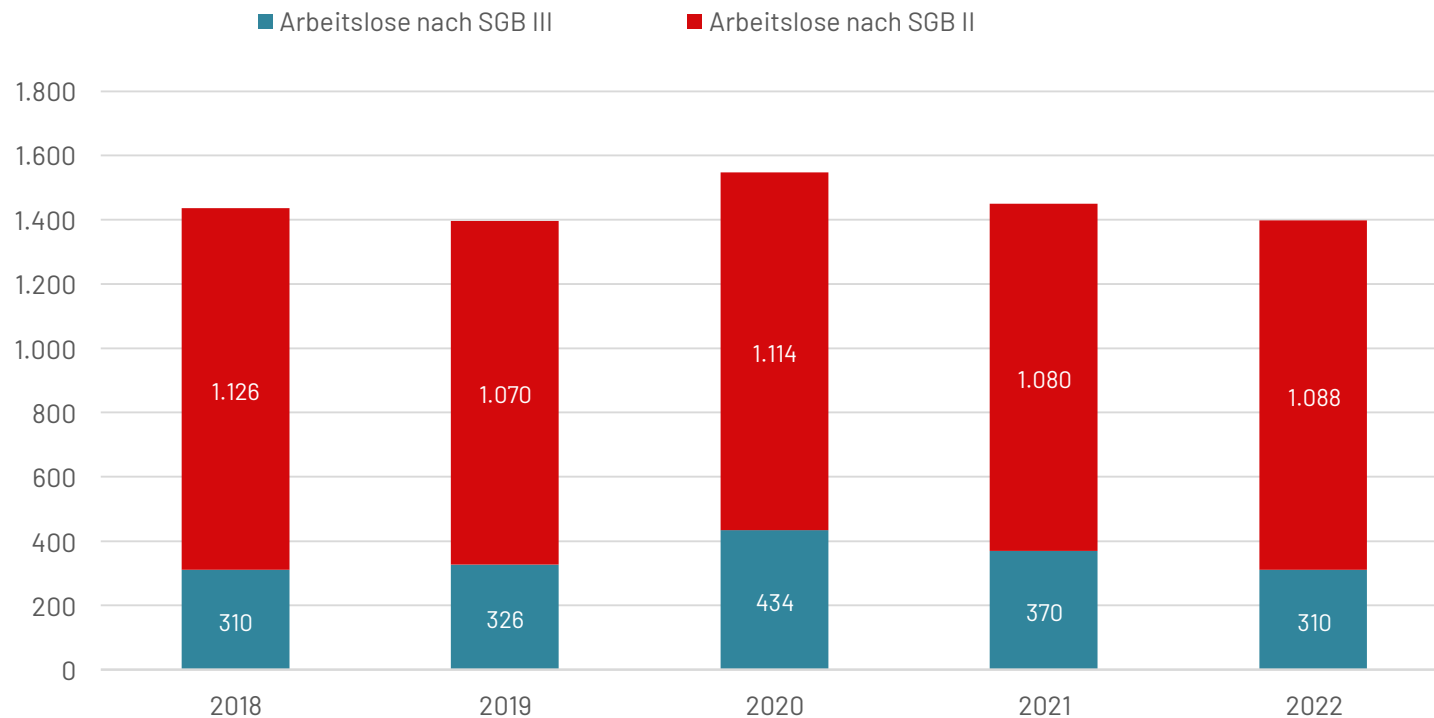


Quelle: Statistik der Bundesagentur für Arbeit, Tabellen, Arbeitsmarkt kommunal, Nürnberg, 2022/  
Stichtag: 30. Juni



## Arbeitsmarkt

### Arbeitslose SGB II & SGB III

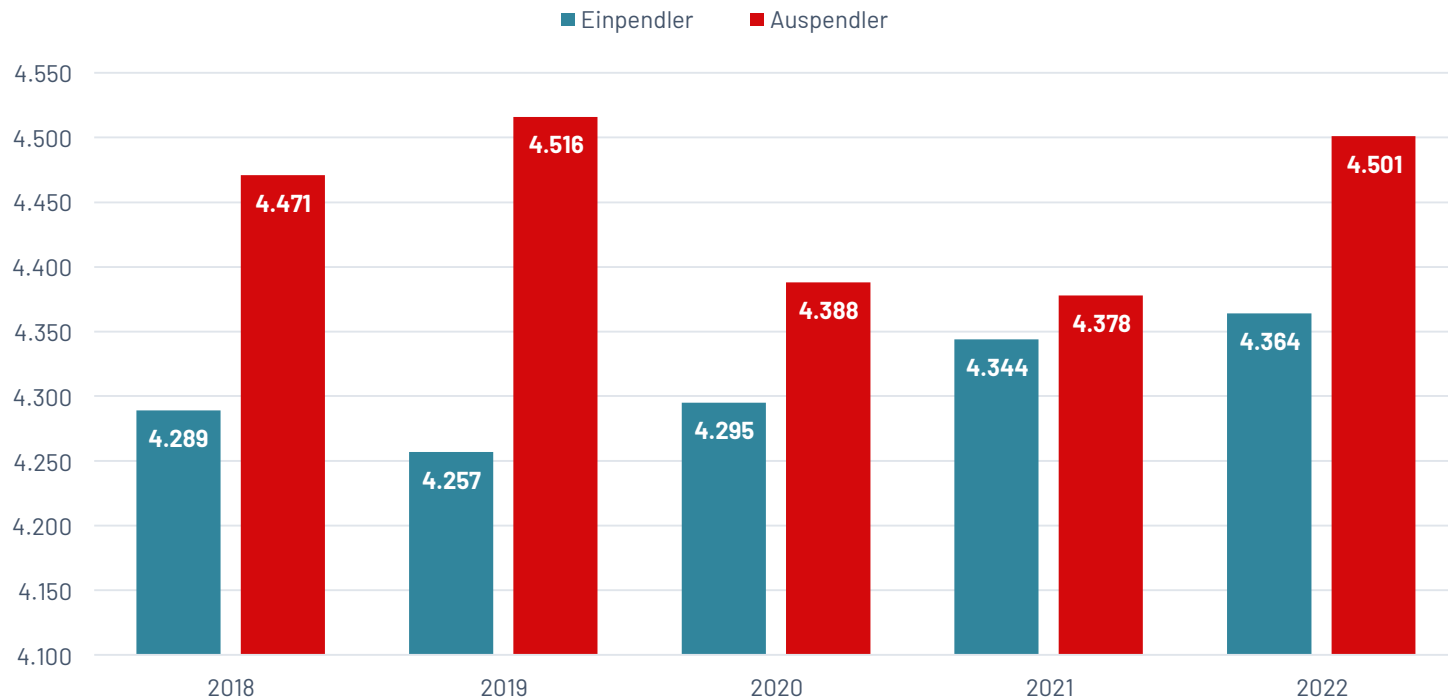


Quelle: Statistik der Bundesagentur für Arbeit, Tabellen, Arbeitsmarkt kommunal, Nürnberg, 2018 - 2022/  
Stichtag: 31. Dezember



## Pendlerverhalten

### SV Beschäftigte Ein- und Auspendler



Quelle: Statistik der Bundesagentur für Arbeit, Tabellen, Arbeitsmarkt kommunal, Nürnberg, 2018-2022/  
Stichtag: 30. Juni



## Pendlerverhalten

### SV Beschäftigte Ein- und Auspendler

	2018	2019	2020	2021	2022
<b>Auspendler insgesamt</b>	<b>4.471</b>	<b>4.516</b>	<b>4.388</b>	<b>4.378</b>	<b>4.501</b>
davon Land Brandenburg	3.046	3.075	3.009	3.003	2.995
davon Havelland	1.813	1.852	1.806	1.805	1.794
davon Stadt Premnitz	459	435	432	414	410
davon Stadt Brandenburg/Havel	670	673	667	647	646
davon übrige Bundesländer	1.425	1.441	1.379	1.375	1.488
davon Berlin	688	720	684	655	766
davon Sachsen Anhalt	313	317	310	302	315
<b>Einpendler insgesamt</b>	<b>4.289</b>	<b>4.257</b>	<b>4.295</b>	<b>4.344</b>	<b>4.364</b>
davon Land Brandenburg	3.500	3.441	3.447	3.462	3.498
davon Havelland	2.693	2.659	2.662	2.681	2.686
davon Stadt Premnitz	785	793	795	796	809
davon Stadt Brandenburg/Havel	388	365	359	351	373
davon übrige Bundesländer	774	796	848	822	843
davon Berlin	125	135	129	128	129
davon Sachsen Anhalt	757	574	590	609	590
<b>Saldo</b>	<b>-182</b>	<b>-259</b>	<b>-93</b>	<b>-34</b>	<b>-137</b>

Quelle: Statistik der Bundesagentur für Arbeit, Sozialversicherungspflichtig Beschäftigte Ein- und Auspendler nach Gemeinden am Arbeitsort 2018-2022/ Stichtag: 30. Juni



## Gewerbe- und Steuerstatistik

### Gewerbeanzeigen

	2018	2019	2020	2021	2022
Gewerbeanmeldung	125	132	155	143	119
Gewerbeabmeldung	158	139	145	143	105
Saldo	-33	-7	10	0	14

Quelle: Stadt Rathenow, Gewerbestatistik des Gewerbeamtes der Stadt Rathenow 2018 – 2022/  
Stichtag: 31. Dezember

### Anzahl Gewerblicher Unternehmen

	Industrie	Handwerk	Handel	Gaststätten	Banken	Verkehr	Sonst. DL	Gesamt
2018	40	351	212	56	6	19	739	1.423
2019	40	342	208	55	6	17	748	1.416
2020	39	350	196	54	6	31	750	1.426
2021	38	355	194	56	6	30	747	1.426
2022	36	351	194	57	6	28	768	1.440

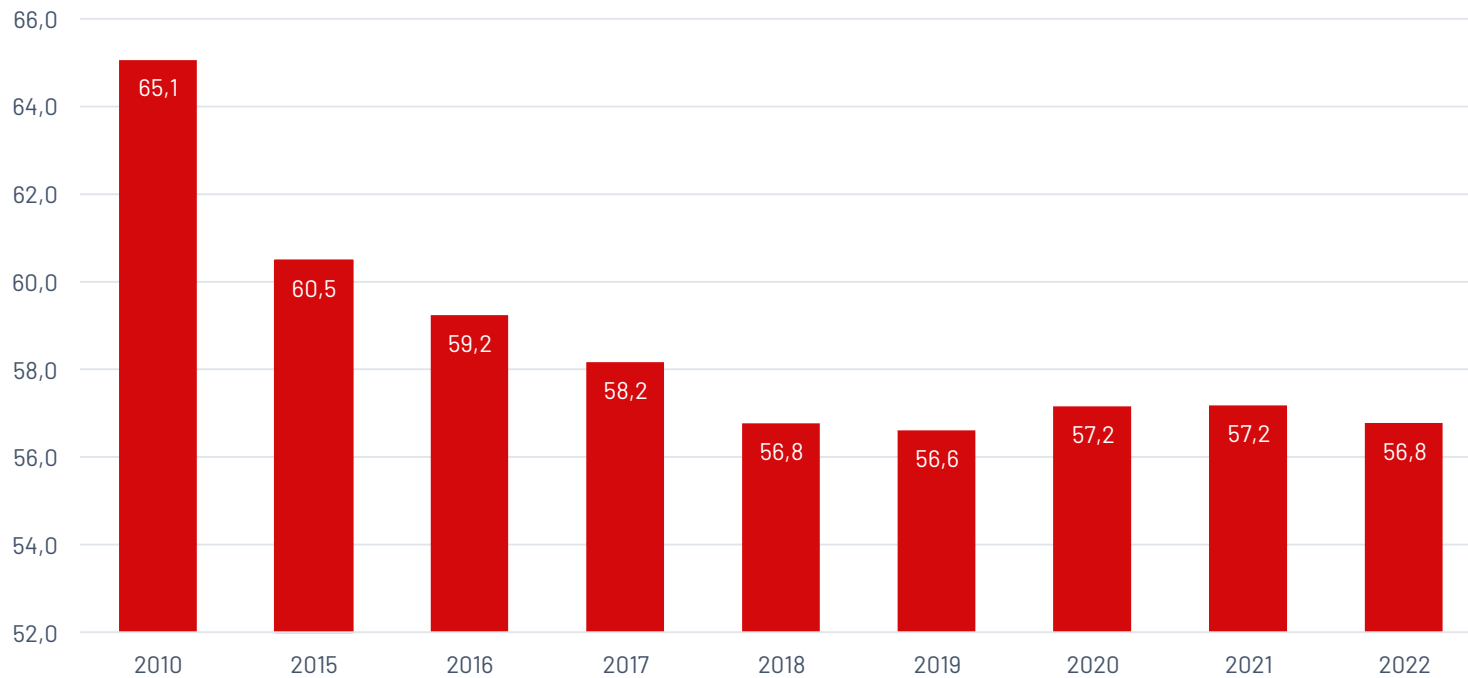
Quelle: Stadt Rathenow, Gewerbestatistik des Gewerbeamtes der Stadt Rathenow 2018 – 2022/  
Stichtag: 31. Dezember





## Gewerbe- und Steuerstatistik

### Gewerbedichte



Quelle: Stadt Rathenow, Gewerbestatistik des Gewerbeamtes der Stadt Rathenow 2010 - 2022/  
Stichtag: 31. Dezember

Die Gewerbedichte gibt die Anzahl der gewerblichen Unternehmen je 1.000 Einwohner an!



## Gewerbe- und Steuerstatistik

### Realsteuerhebesätze im regionalen Vergleich

	Grundsteuer A		Grundsteuer B		Gewerbsteuer	
	2021	2022	2021	2022	2021	2022
Rathenow	300 v. H.	300 v. H.	450 v. H.	450 v. H.	350 v. H.	350 v. H.
Premnitz	280 v.H.	280 v.H.	380 v. H.	380 v. H.	310 v.H.	310 v.H.
Brandenburg a. d. Havel	400 v. H.	400 v. H.	530 v. H.	530 v. H.	450 v. H.	450 v. H.

Quelle: Stadt Rathenow, Finanzstatistik – Steuerhebesätze 2021 – 2022/  
Stichtag: 31. Dezember

### Steueraufkommen Stadt Rathenow

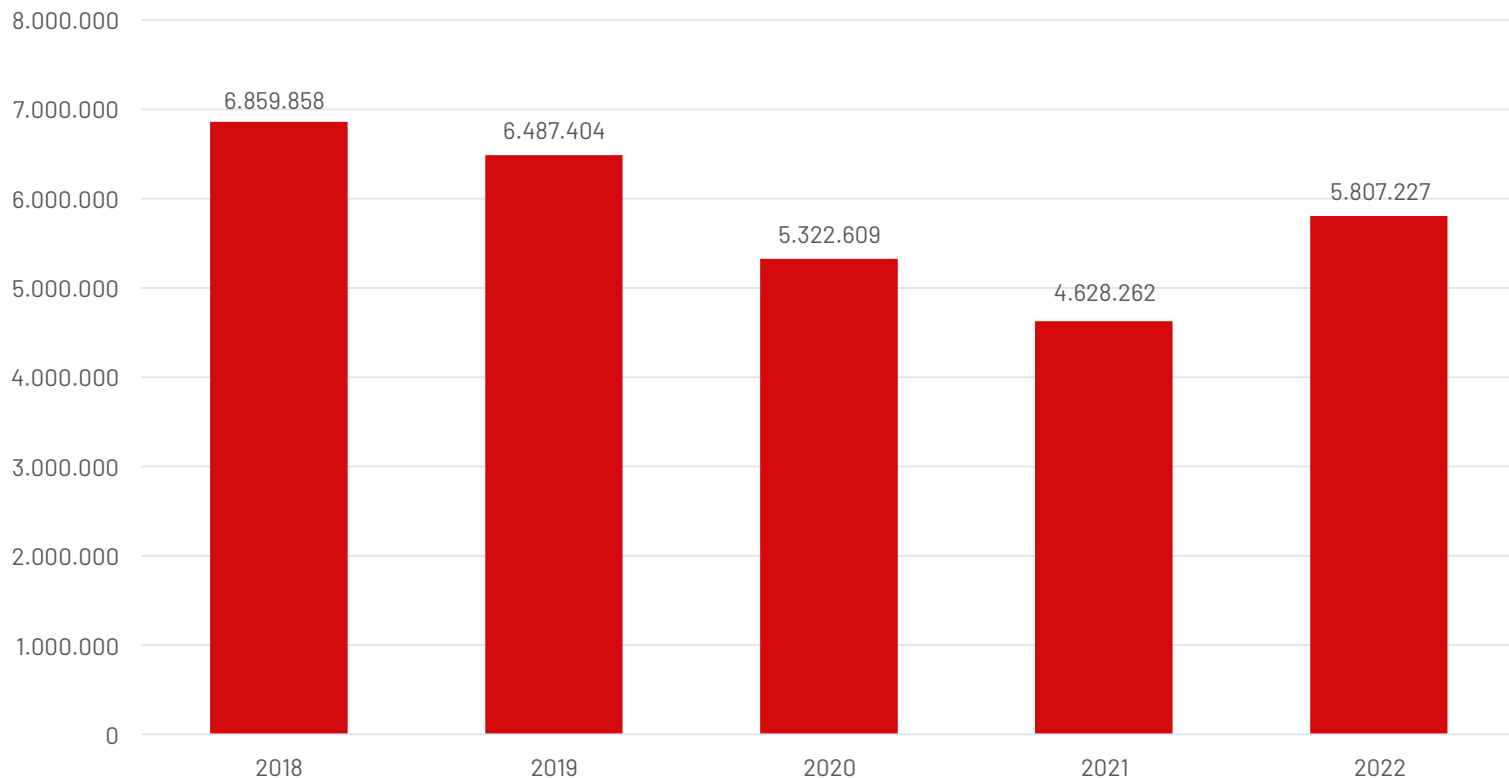
	2018	2019	2020	2021	2022
Grundsteuer A in €	43.460	38.987	42.560	42.029	41.845
Grundsteuer B in €	2.624.712	2.581.239	2.611.095	2.634.546	2.619.749
Gewerbsteuer in €	6.859.858	6.487.404	5.322.609	4.628.262	5.807.227
Gemeindeanteil a. d. Einkommenssteuer in €	6.254.849	6.650.935	6.424.657	6.530.812	7.099.910
Gemeindeanteil a. d. Umsatzsteuer in €	1.495.234	1.605.179	1.778.777	1.634.612	1.476.923

Quelle: Stadt Rathenow, Finanzstatistik – Steueraufkommen 2018 – 2022/  
Stichtag: 31. Dezember



# Gewerbe- und Steuerstatistik

## Entwicklung Gewerbesteueraufkommen



Quelle: Stadt Rathenow, Finanzstatistik – Steueraufkommen 2018 – 2022/  
Stichtag: 31. Dezember



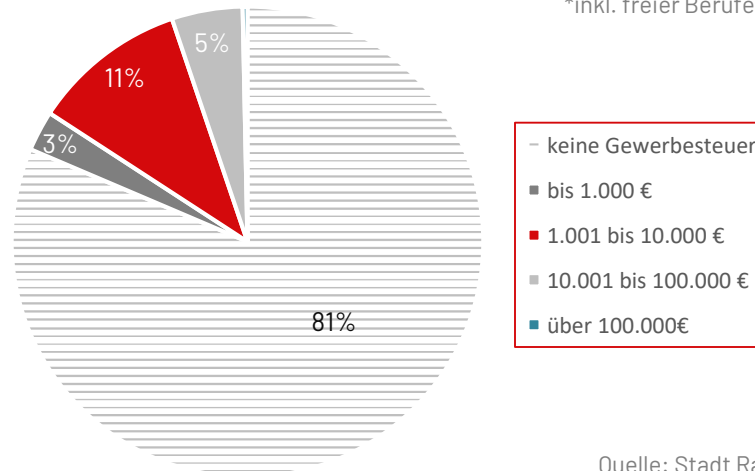
## Gewerbe- und Steuerstatistik

### Aufteilung der Gewerbesteuervorauszahlung

Steuerpflichtige	2018	2019	2020	2021	2022
keine Gewerbesteuer	2.027	2.015	2.051	2.113	1.757
bis 1.000 €	82	74	61	61	60
1.001 bis 10.000 €	217	223	208	215	229
10.001 bis 100.000 €	69	76	74	86	105
über 100.000 €	10	10	10	9	7
Betriebe gesamt*	2.405	2.398	2.404	2.484	2.158

Quelle: Stadt Rathenow, Finanzstatistik – Gewerbesteuer 2018 – 2022 /  
Stichtag: 31. Dezember

\*inkl. freier Berufe und gewerberechtliche nicht meldepflichtige Betriebe

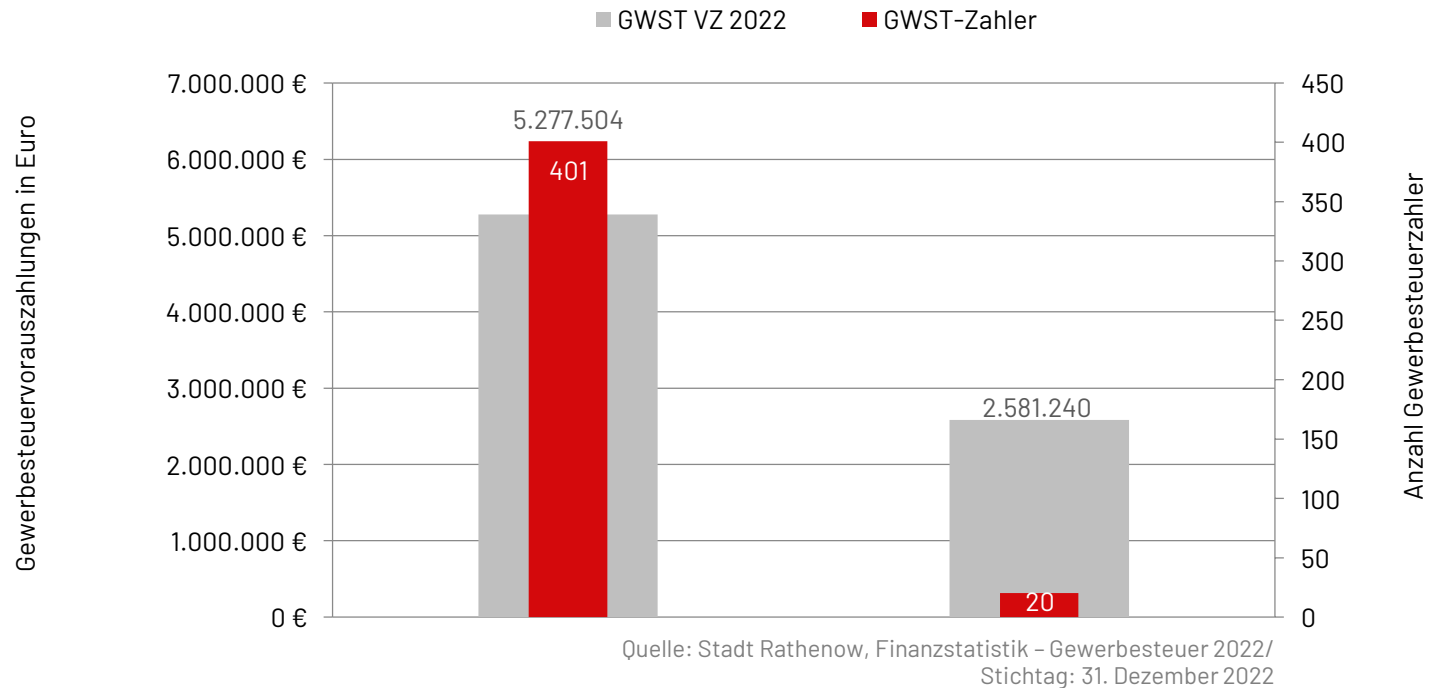


Quelle: Stadt Rathenow, Finanzstatistik – Gewerbesteuer 2018 – 2022/  
Stichtag: 31. Dezember



## Gewerbe- und Steuerstatistik

### Gewerbesteuervorauszahlungen

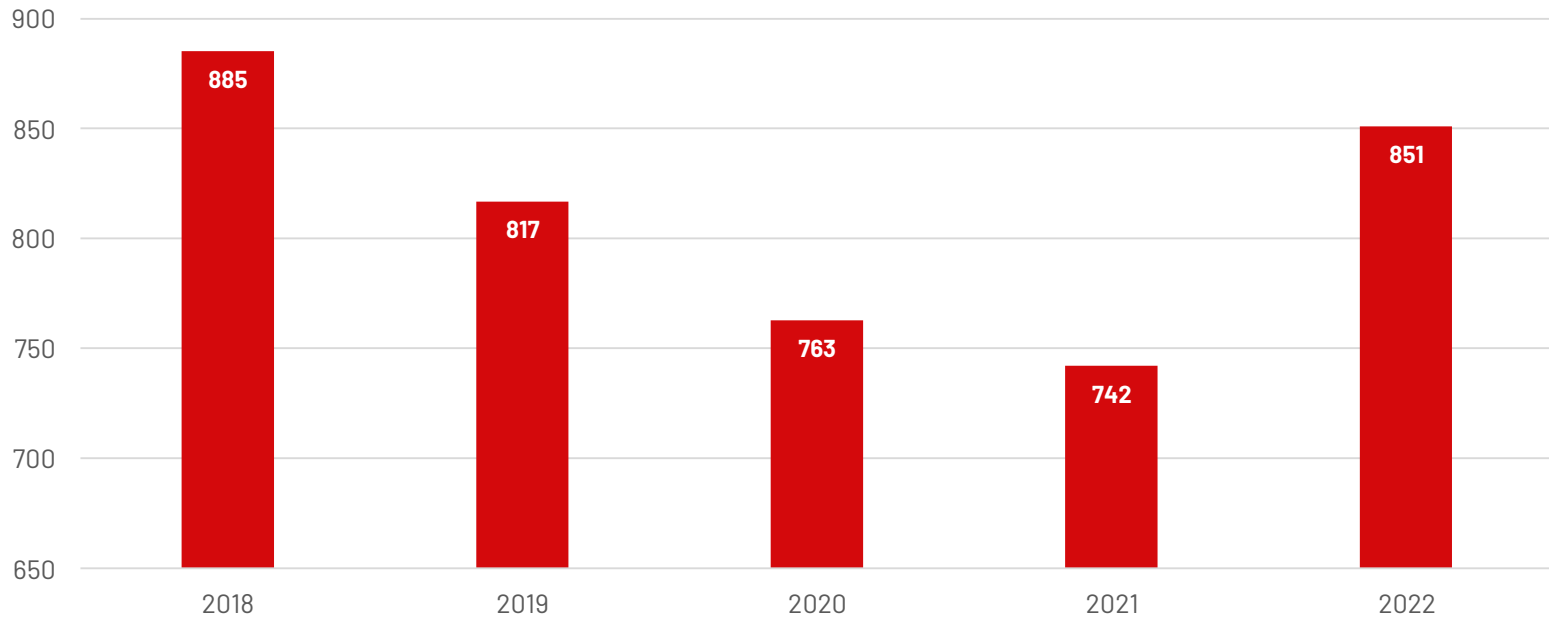


Die Grafik zur Basis der Gewerbesteuervorauszahlungen für 2022 zeigt, dass die wirtschaftlich stärksten 20 Unternehmen in der Stadt Rathenow rund 50% des Gewerbesteueraufkommens auf Basis der Vorauszahlungen für 2022 tragen.



## Schuldenstand

### Pro-Kopf-Verschuldung



Quelle: Stadt Rathenow, Finanzstatistik – Verschuldung 2018 – 2022/  
Stichtag: 31. Dezember

Die Pro-Kopf-Verschuldung gibt den Schuldenstand in der Stadt Rathenow je Einwohner an. Die Verschuldung basiert auf den Investitionskrediten der Stadt Rathenow.



## Lohn- und Einkommenssteuerentwicklung

### Lohn- und Einkommenssteuerpflichtige 2018

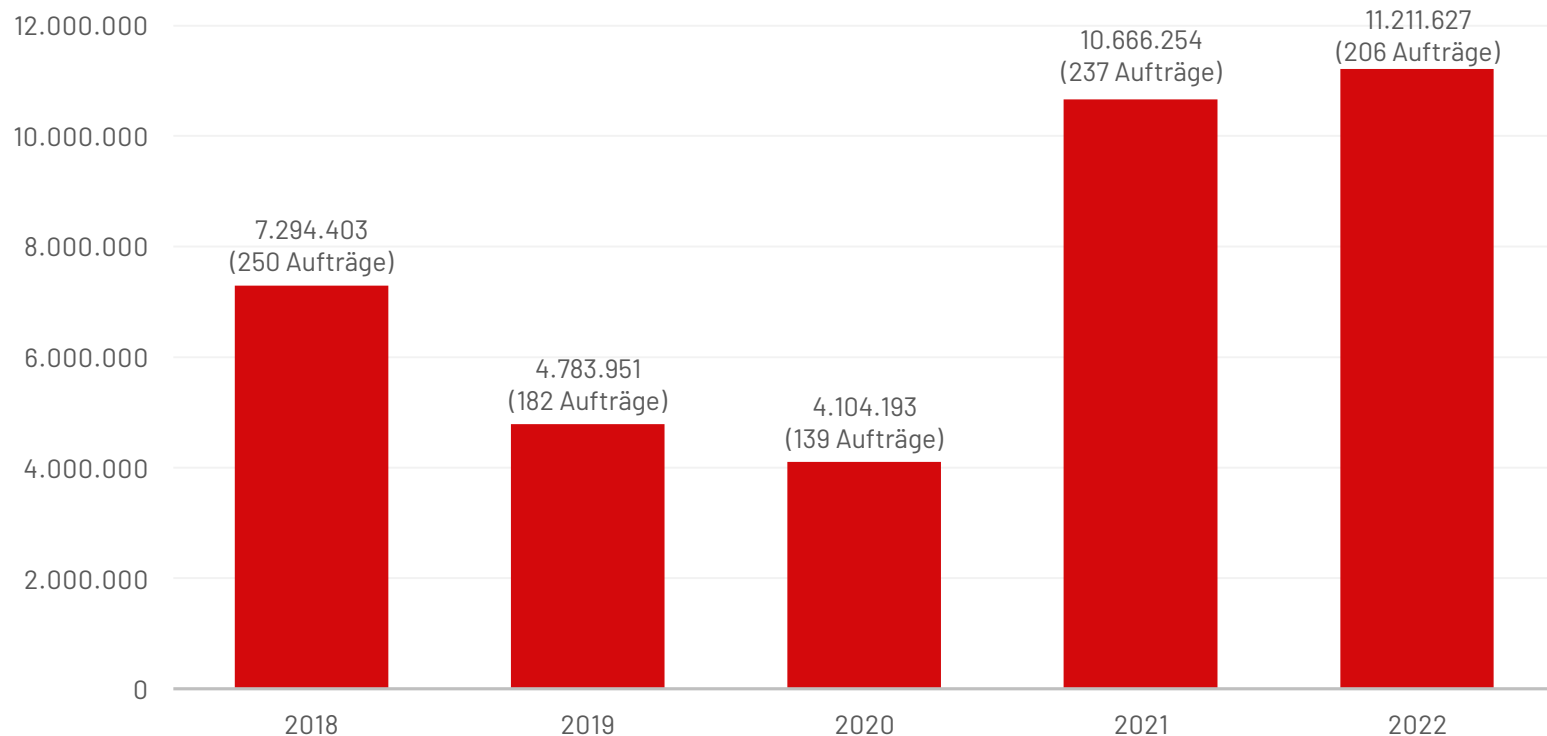
	Größenklassen des Gesamtbetrags der Einkünfte von ... bis unter ... Euro										
	0	1 - 5.000	5.000 - 10.000	10.000 - 20.000	20.000 - 30.000	30.000 - 40.000	40.000 - 50.000	50.000 - 60.000	60.000 - 125.000	125.000 und mehr	Insgesamt
RN	299	994	729	2.956	2.557	1.300	741	483	819	145	11.023
PR	72	266	226	965	900	422	269	170	319	52	3.661
BRB	1.028	3.124	2.102	8.026	6.863	4.427	2.989	1.736	3.203	540	34.038
LK HVL	1.628	6.063	4.510	15.492	15.734	10.175	6.689	4.724	11.616	2.730	79.361
Land BRB	27.077	93.040	67.561	267.206	248.047	160.465	104.043	69.925	155.761	34.801	1.227.926

Quelle: Amt für Statistik Berlin-Brandenburg, Statistischer Bericht L IV 3 - j / 18 - Lohn- und Einkommenssteuerstatistik im Land Brandenburg 2018/  
Stand: September 2022



## Öffentliche Auftragsstatistik

### Öffentliche Aufträge nach der Anzahl und der Summe



Quelle: Stadt Rathenow, Öffentliche Auftragsstatistik der Vergabestelle 2018-2022/  
Stichtag: 31. Dezember





## Wirtschaftsregion Westbrandenburg



### Veranstaltungen 2022

- 30.03. Veranstaltung  
#erfolgreichinwestbrandenburg
- 06.05. Netzwerktreffen „Ankommen in  
Brandenburg“
- 09.06. Nachfolgeforum  
Westbrandenburg
- August Start Projekt „meet2mint“
- 24.09. Berufemarkt Westbrandenburg/  
Karrieremesse Westbrandenburg
- 15.10. Offene Unternehmensbesuche
- 17.11. Gründertag (verschoben)

### Geplante Veranstaltungen 2023

- 17.06. Karrieremesse Westbrandenburg
- Juli Start Projekt „Die Praktikantin“
- 11.09. Standortentwicklungskonferenz  
Westbrandenburg
- 23.09. Berufemarkt Westbrandenburg
- 05.10. Startklar! Das Nachfolge und  
GründungsEvent!
- 14.10. Offene Unternehmensbesuche
- ??? W vor Ort



## Wirtschaftsregion Westbrandenburg

### Studien- und Berufsorientierungsmaßnahmen



#### Berufemarkt Westbrandenburg

- 3.500 Besucher/innen (in der Spitze 400 gleichzeitig)
- 110 Unternehmen ( 25 aus Rathenow und Premnitz)
- 95 Schüler/innen aus Rathenow und Premnitz nutzten den kostenfreien Bustransfer



#### Offene Unternehmensbesuche

- 179 Jugendliche und Besucher/innen
- 41 Unternehmen (10 aus Rathenow und Premnitz)
- vorab 250 Zeitslots bei den Unternehmen gebucht



## Wirtschaftsregion Westbrandenburg

### Studien- und Berufsorientierungsmaßnahmen



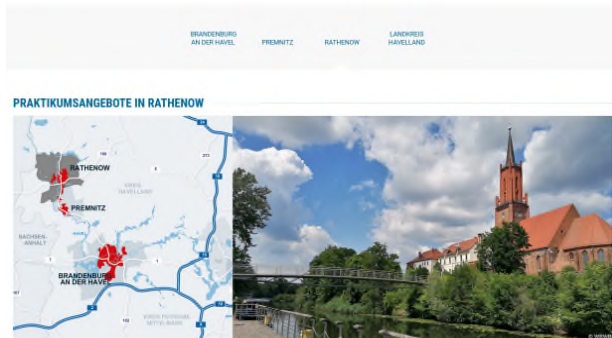
#### Ausbildungsbroschüre 2023

- erscheint jährlich zum Beginn des neuen Schul- und Ausbildungsjahres im September
- 117 Unternehmen (35 aus dem Westhavelland)
- über 180 Berufs- und Studienmöglichkeiten



#### Praktikumsübersicht

- Praktikums-/Ferienjobangebote im neuen Design
- PDF-Listen durch neues zeitgemäßes Design ersetzt
- 107 Unternehmen (48 aus dem Westhavelland)

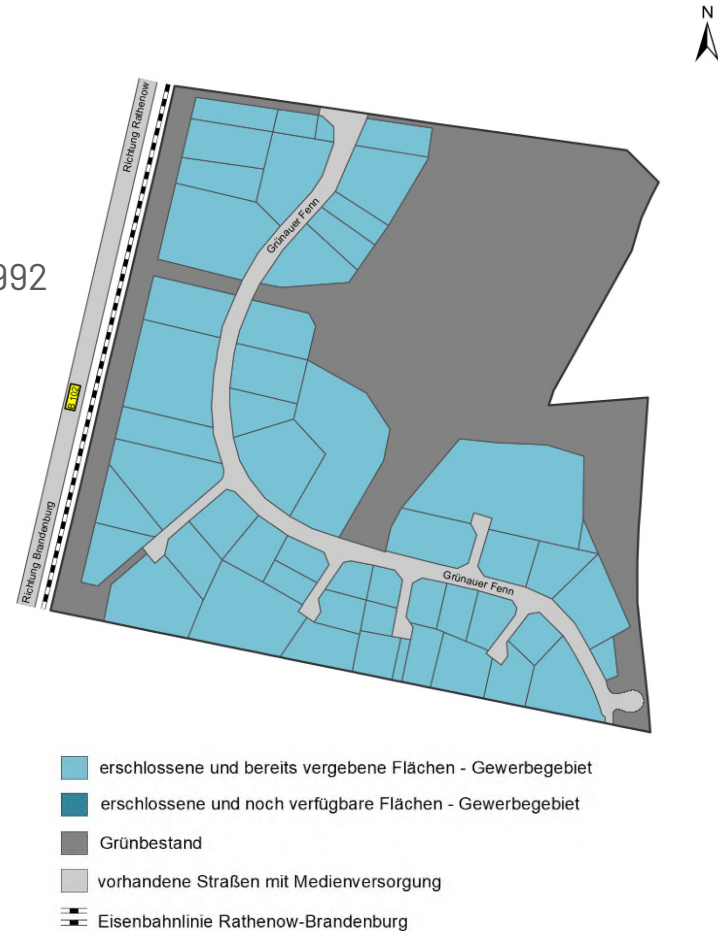




## Gewerbegebiete

### Gewerbegebiet „Grünauer Fenn“

Eigentümer:	Stadt Rathenow
Nutzung:	Gewerbe
Baurecht:	Bebauungsplan Nr. 001 v. 13.10.1992
Erschließung:	voll erschlossen
Gesamtfläche:	221.621 m <sup>2</sup>
Netto-Baufläche:	218.854 m <sup>2</sup>
Verfügbare Fläche:	0 m <sup>2</sup>
Auslastung:	100 %





## Gewerbegebiete

### Gewerbegebiet „Heidefeld“

Eigentümer:	Stadt Rathenow
Nutzung:	Gewerbe und Industrie
Baurecht:	Bebauungsplan Nr. 015 v. 09.05.2005
Erschließung:	voll erschlossen
Gesamtfläche:	535.393 m <sup>2</sup>
Netto-Baufläche:	277.166 m <sup>2</sup>
Verfügbare Fläche:	31.701 m <sup>2</sup>
Auslastung:	89 %
Preisspanne:	16,00 – 24,00 Euro / m <sup>2</sup>



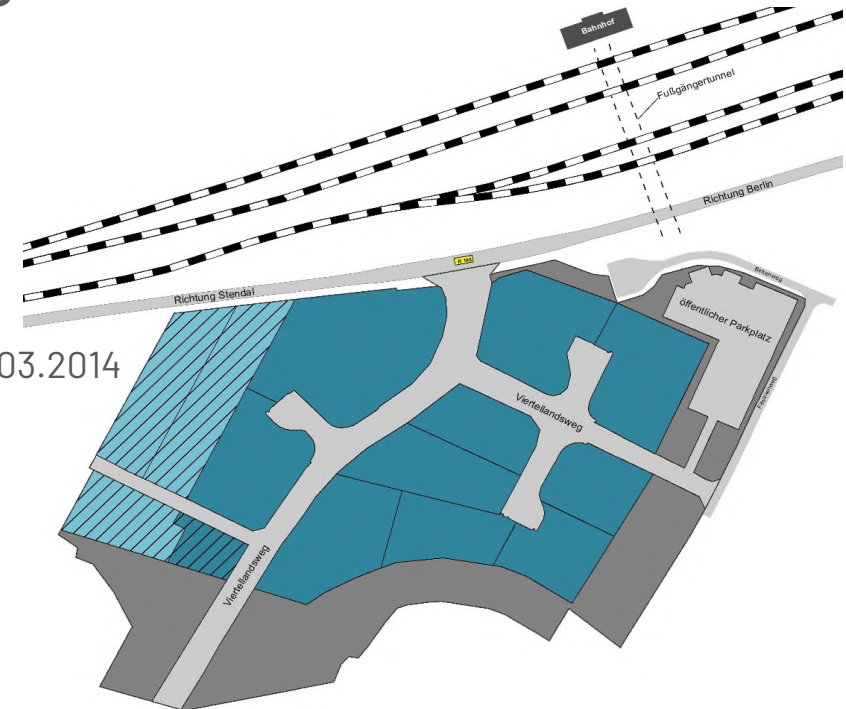
- erschlossene und bereits vergebene Flächen - Gewerbegebiet
- erschlossene und noch verfügbare Flächen - Gewerbegebiet
- erschlossene und bereits vergebene Flächen - Industriegebiet
- erschlossene und noch verfügbare Flächen - Industriegebiet
- Grünbestand
- vorhandene Straßen mit Medienversorgung
- Eisenbahnlinie Rathenow-Brandenburg



## Gewerbegebiete

### Gewerbegebiet „An der B 188“

Eigentümer:	Stadt Rathenow
Nutzung:	Gewerbe
Baurecht:	Bebauungsplan Nr. 044 v. 10.03.2014
Erschließung:	nicht erschlossen
Gesamtfläche:	107.500 m <sup>2</sup>
Netto-Baufläche:	49.700 m <sup>2</sup>
Verfügbare Fläche:	49.700 m <sup>2</sup>
Auslastung:	0,00 %
Preisspanne:	20,00 – 30,00 Euro / m <sup>2</sup>



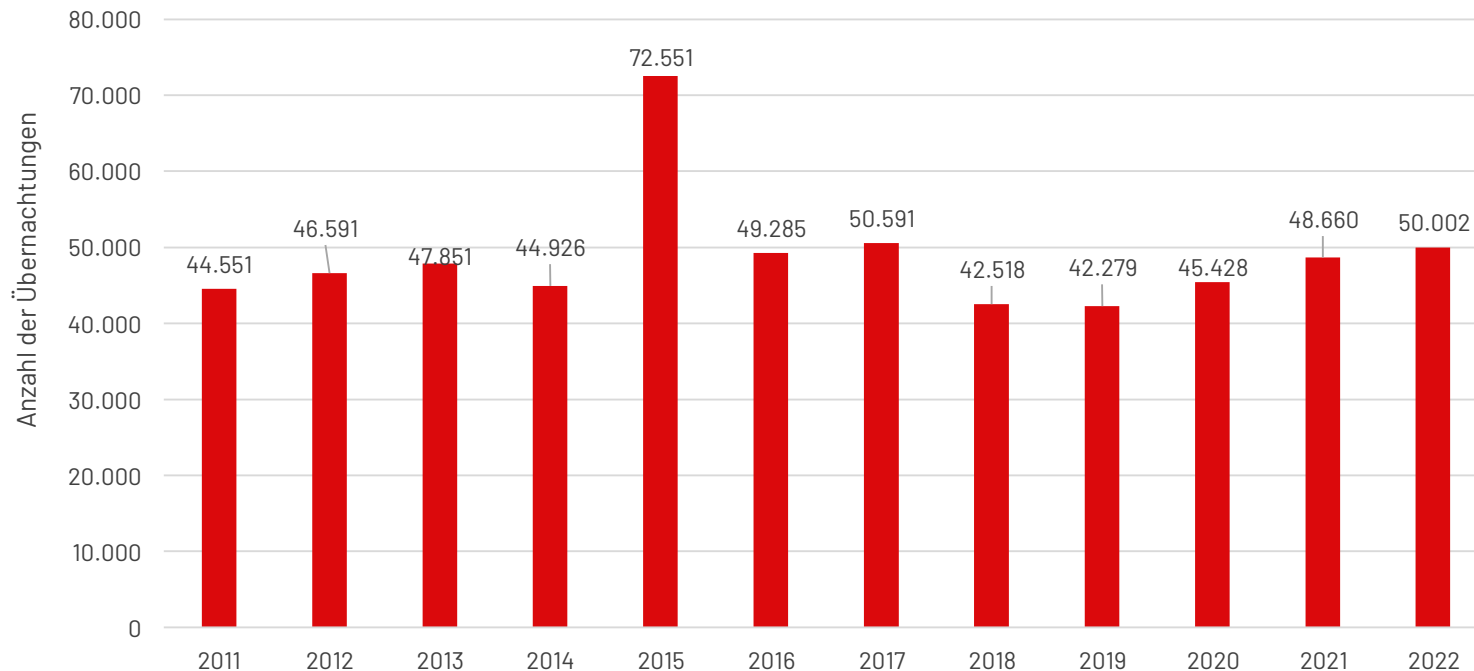
- verfügbare Flächen - Gewerbegebiet
- nicht verfügbare Flächen - Gewerbegebiet
- nicht verfügbare Flächen - privat Gewerbegebiet
- Grünbestand
- vorhandene Straßen mit Medienversorgung
- Bahnlinie





## Beherbergungsstatistik

### Übernachtungen



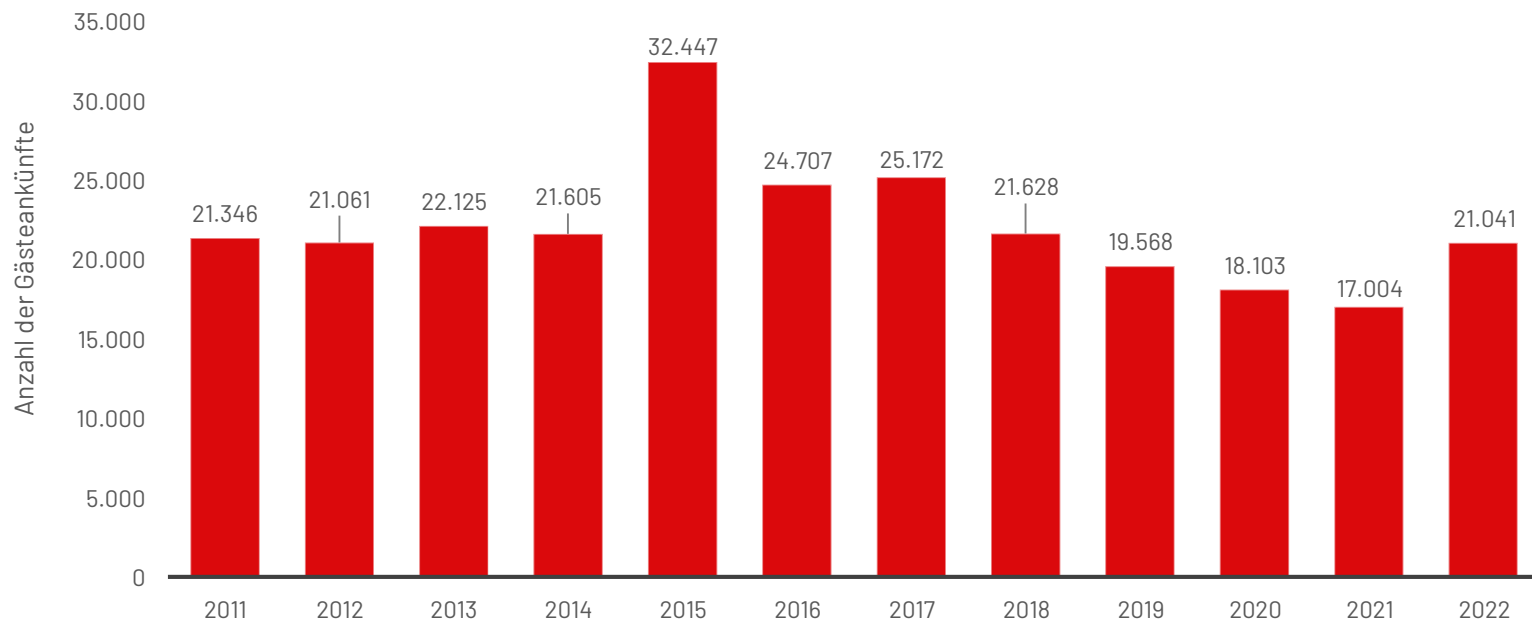
Quelle: Amt für Statistik Berlin-Brandenburg (April 2023), [www.statistik-berlin-brandenburg.de](http://www.statistik-berlin-brandenburg.de)  
Statistiken - Tourismus - Statistische Berichte, eigene Darstellung

In Rathenow setzte sich, nach den unerwartet starken Einbrüchen in 2018/2019/2020, der Aufwärtstrend der Übernachtungszahlen aus dem Jahr 2021 auch 2022 fort und es konnten wieder mehr Übernachtungsgäste (+ 2,75 % im Vgl. zum VJ) im gewerblichen Beherbergungsbereich (mit 10 und mehr Betten) verzeichnet werden.



## Beherbergungsstatistik

### Gästeankunft



Quelle: Amt für Statistik Berlin-Brandenburg (April 2023), [www.statistik-berlin-brandenburg.de](http://www.statistik-berlin-brandenburg.de)  
Statistiken – Tourismus – Statistische Berichte, eigene Darstellung

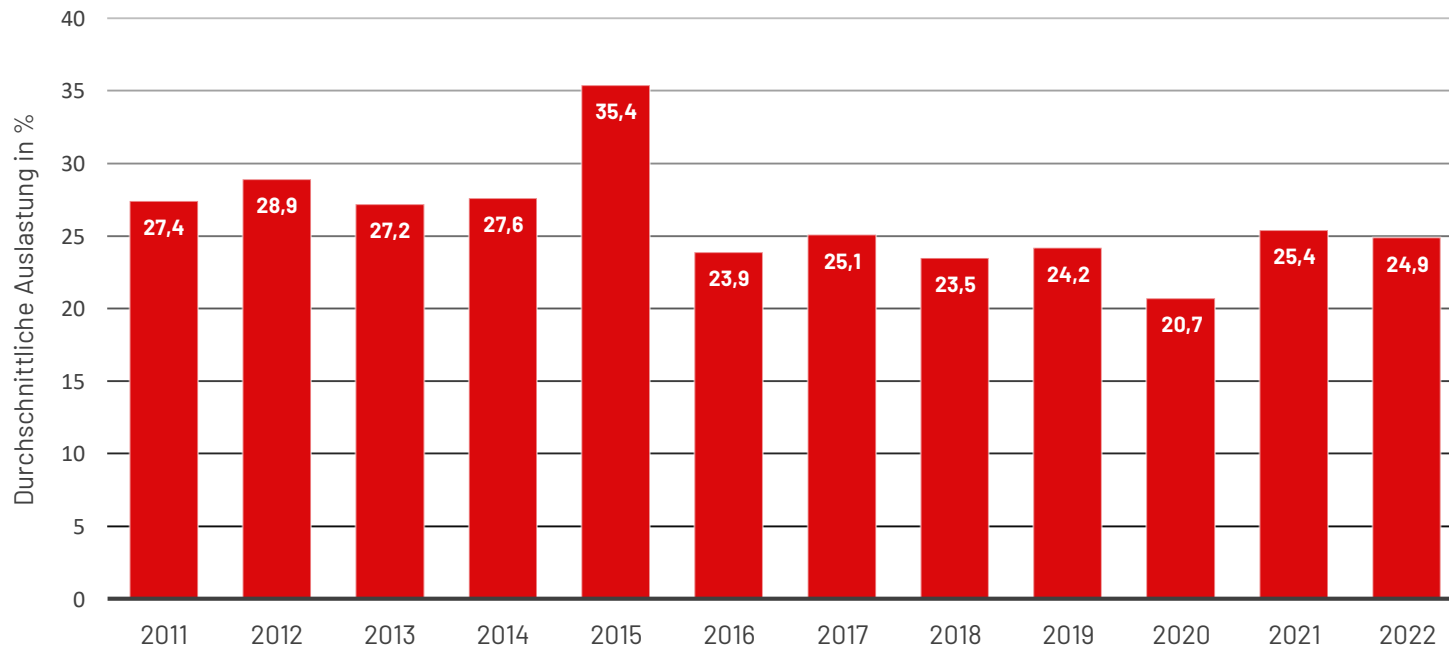
Bei den Gästeankünfte in Rathenow konnte eine Steigerung um 4.037 im Vergleich zum Vorjahr 2021, das entspricht fast 24 %, verzeichnet werden.





## Beherbergungsstatistik

### Durchschnittliche Auslastung der Gästebetten



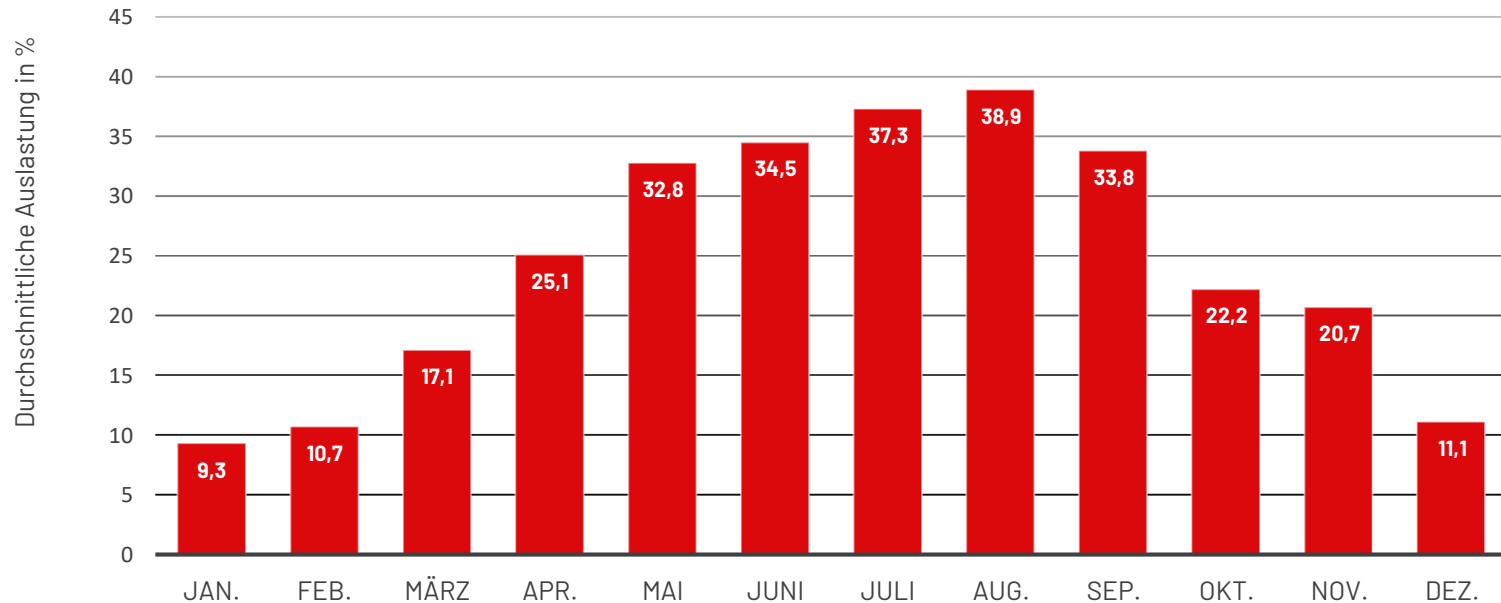
Quelle: Amt für Statistik Berlin-Brandenburg (April 2023), [www.statistik-berlin-brandenburg.de](http://www.statistik-berlin-brandenburg.de)  
Statistiken - Tourismus - Statistische Berichte, eigene Darstellung

Im Jahr 2022 hat sich die Tourismuswirtschaft in Rathenow nach der Pandemie weiter erholt und sich die durchschnittliche Auslastung weiter verstetigt. Sie ist gegenüber dem Vorjahr leicht gesunken.



## Beherbergungsstatistik

### Monatliche Auslastung der Gästebetten



Quelle: Amt für Statistik Berlin-Brandenburg (April 2023), [www.statistik-berlin-brandenburg.de](http://www.statistik-berlin-brandenburg.de)  
Statistiken – Tourismus – Statistische Berichte, eigene Darstellung

Im ersten Jahresquartal 2022 gab es noch Corona-bedingte Einschränkungen, die sich in einer noch verhaltenen Übernachtungsnachfrage von Januar bis März widerspiegeln. Die Corona-Regeln (z.B. 2-G-/ 3-G-Regelungen / Impfnachweise, Corona-Tests, Maskenpflicht) wirkten sich erfreulicherweise für touristische Reisen und Übernachtungen nicht so negativ aus.



## Beherbergungsstatistik

### Durchschnittliche Aufenthaltsdauer

2011	2012	2013	2014	2015	2016	2017	2018	2019	2020	2021	2022
2,1	2,2	2,2	2,1	2,1	2,0	2,0	2,0	2,1	2,4	2,9	2,4

Quelle: Amt für Statistik Berlin-Brandenburg (April 2023), [www.statistik-berlin-brandenburg.de](http://www.statistik-berlin-brandenburg.de)  
Statistiken – Tourismus – Statistische Berichte, eigene Darstellung

- Die durchschnittliche Aufenthaltsdauer von 2,4 Tagen liegt unter den Durchschnittswerten im Reiseland Brandenburg (2,8), Brandenburg an der Havel (2,5) und dem Reisegebiet Havelland (2,8).
- Neue Herausforderungen sind in 2022 hinzu gekommen - wie der Ukraine-Krieg (ab Januar 2022) und die Gaskrise (ab Juni 2022) – und haben zu Verunsicherungen bei den Gästen gesorgt.
- Wasserwanderer, Wohnmobilisten und grauer Beherbergungsmarkt (Betriebe unter 10 Betten und Ferienwohnungen, Ferienhäuser etc.) werden nicht erfasst.
- Campingurlaub wird für Rathenow derzeit ebenfalls nicht gelistet (Markiert als Zahlenwert unbekannt oder geheim zu halten).
- Der Anteil der Radler mit einer Übernachtung sowie das typische Nutzungsverhalten der Golfer werden auch in Zukunft kaum etwas daran ändern.



## Besucheraufkommen in der Tourist-Information

Besucher in Tourist-Information	2018	2019	2020	2021	2022
Anzahl der Besucher	9.021	8.762	7.131	5.914	6.672
Wassertouristen	472	441	752	829	937
Radtouristen	1.205	1.024	790	688	661
Vermittelte Übernachtungen (Anz. d. Pers.)	352	309	185	164	132

Quelle: eigene Erhebungen des Personals der Tourist-Information

Stadtführungen	2018	2019	2020	2021	2022
Anzahl	32	45	11	4	18
Personen	552	1.150	95	27	199
Einnahmen [EUR]	2.492,00	5.527,00	486,00	165,00	1.203,00

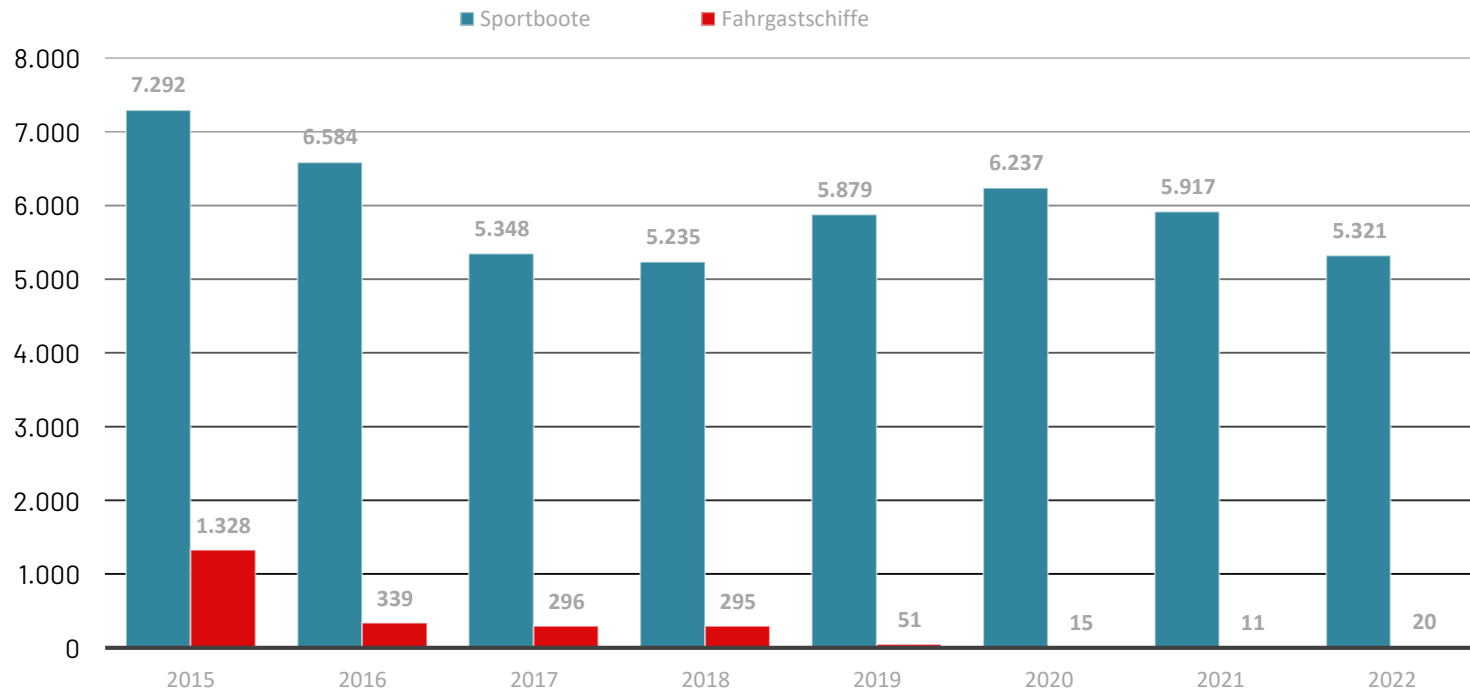
Quelle: eigene Erhebungen des Personals der Tourist-Information

- Der Jahresfahrplan der MS „Königstein“ hatte entscheidenden Einfluss auf die Anzahl der Gästeführungen. Seit 2021 ist die „Königstein“ nicht mehr im Betrieb.
- Die Nachfrage in Bezug auf Stadtführungen ist weiterhin sehr verhalten, jedoch leicht ansteigend.



## Wassertourismus

### Schleusenstatistik Rathenow (Haupt- und Nebenschleuse)

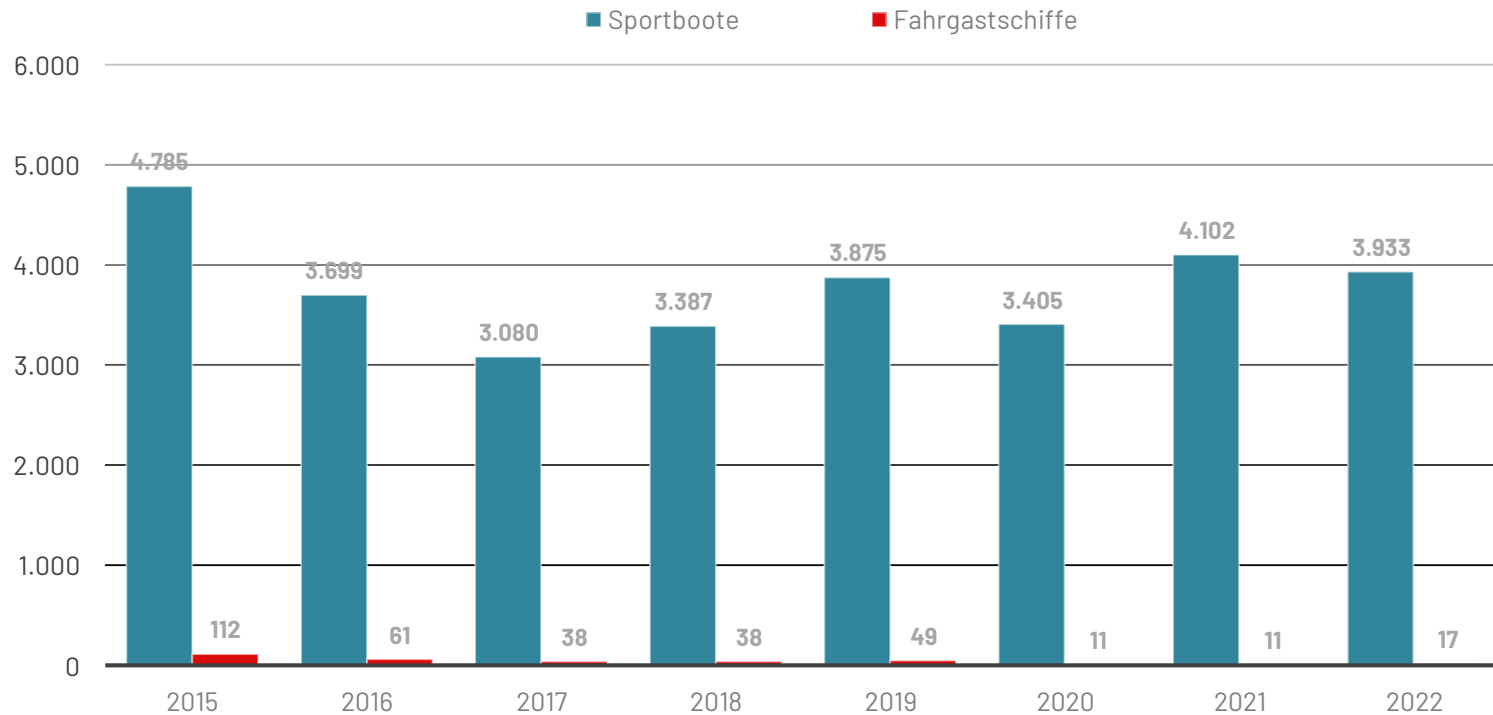


Quelle: Wasserstraßen- und Schifffahrtsverwaltung des Bundes (April 2023),  
Dienststelle Brandenburg, Fachgebiet Schifffahrt



## Wassertourismus

### Schleusenstatistik Grütz



Quelle: Wasserstraßen- und Schifffahrtsverwaltung des Bundes (April 2023),  
Dienststelle Brandenburg, Fachgebiet Schifffahrt



## Wassertourismus

### Bootsanlegestelle „Am Alten Hafen“

	2016	2017	2018	2019	2020	2021	2022
Anzahl der Boote	303	373	290	381	308	374	388
Bootlänge in m insgesamt	3.106	3.849	3.078	3.904	3.257	3.812	4.181
Anzahl Übernachtungen	310	382	300	381	316	399	436

Quelle: eigene Erhebungen des Personals der Tourist-Information

- Auffällig war wieder, dass am Alten Hafen in Rathenow fast ausschließlich Einzelübernachtungen erfolgten.
- Die Aufenthaltsqualität nimmt durch Ruhestörungen und Vandalismus ab.
- In Semlin werden sehr häufig mehrere Übernachtungen gebucht.



## Begrüßungstag der Optik am 27. September 2022

### Mehr als 85 Teilnehmende insgesamt

- 9:00 Uhr Begrüßung im Kulturhaus Blauer Saal durch Herrn Zietemann  
Begrüßung durch Schulleiter OSZ Herr Vierjahn  
Vortrag zur Geschichte der Optik von Prof. Dr. Eichstädt  
Einweisung in die Optik-Stadtrally durch Frau Freier  
Verteilung Survival-Bags
- 10:00 Uhr Start der Optik-Stadtrally  
Die Teilnehmer teilen sich in 12 kleine Gruppen ein  
Ein Sonderteam aus Lehrern des OSZ und der THB  
selbstständig unterwegs
- 14:00 Uhr Langsames Eintreffen im Eichendreieck im Optikpark  
Wetterbedingt Versorgung mit Getränken und Fladenbrot  
im Konzertsaal der Musikschule Havelland
- 15:00 Uhr Preisverleihung durch Herrn Goldmann und Herrn Schmidt



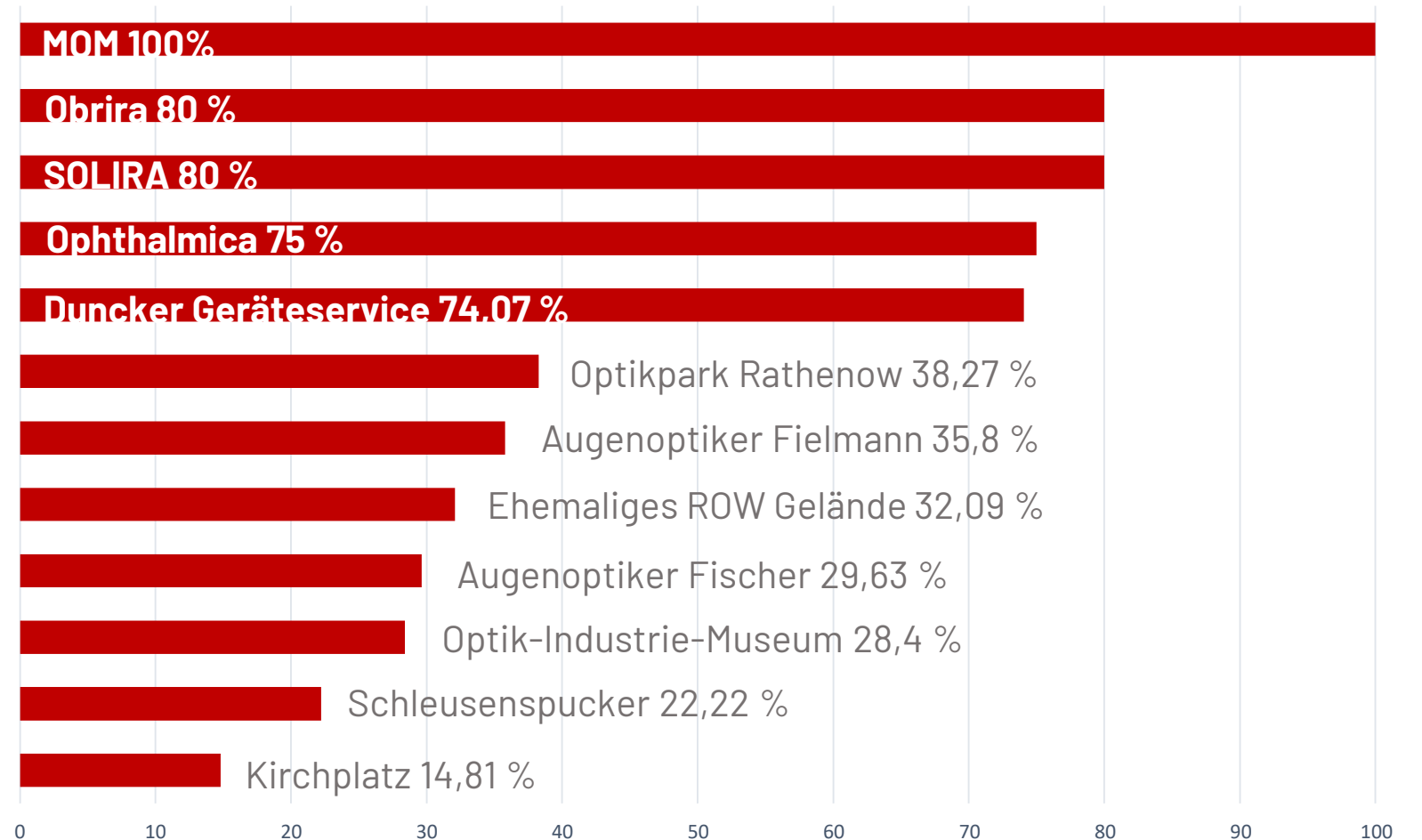




## Stationen der Optikstadt-Rally

Bewertung der Teilnehmenden:

Welche Stationen fandet ihr besonders gut? Mehrfachnennungen waren möglich.





## Citymanagement

### Maßnahmen 2022

- Betreuung des Innenstadtfonds
- Hausinterne Teambildung mit Mitarbeiter aus Kultur, Stadtentwicklung, Gewerbe, Öffentlichkeitsarbeit und Wirtschaftsförderung
- Hausinterner Teamworkshop „Entwicklungspotential Citymanagement“
- Workshop mit Stakeholdern „Was will ich für meine Innenstadt?“
- Neukonzeption & Durchführung der Frühlingsgalerie 2022
- Neukonzeption & Durchführung des 23. Weinfestes 2022
- Kooperation mit Verein „Unternehmer für Rathenow“ – Catwalks & Cocktails als alternative Veranstaltung zum Lichterfest
- Kleine Guerilla Marketing Aktion mit leuchtenden Lampions
- Geplante Konzeptentwicklungen sowie Einzelhandel- & Bürgerbeteiligung mussten zurückgestellt werden





## Werbeaktionen Stadtgutschein für Rathenow 2022

- Osteraktion „Auf die Eier, fertig, los!“ = 57 Teilnehmende mit richtigem Lösungswort
- Kaufen für den guten Zweck = 500,00 € Spende des Vereins „Unternehmer für Rathenow“ an das Tierheim Rathenow
- Stadtgutschein-Talk mit Quizrunde zum Stadtfest = mehrere Werbeaktion in der Stadt durchgeführt
- Social Media Gewinnspiel zur Lichteraktion in der Rathenower Innenstadt als Kooperationsprojekt mit dem Verein „Unternehmer für Rathenow“ = 3 Fotogewinner wurden gekürt
- Zipfelmützenaktion zum Nikolaus = 200 Zipfelmützen zum Stadtgutschein in den Akzeptanzstellen versteckt = Anreiz zur Shoppingtour in der Weihnachtszeit
- Aktion Stoffbeutel zur Weihnachtszeit in Kooperation mit dem Verein „Unternehmer für Rathenow“
- Plakatierung der Innenstadt zu Weihnachten





## Stadtgutschein für Rathenow in Zahlen

1 Jahr Stadtgutschein = 25 Akzeptanzstellen

Ø 3,3 Gutscheine pro Tag  
verkauft

Ø 49,63 € pro Tag  
eingelöst

Stadtgutscheine im Wert  
von 42.873,13 € verkauft

33 %  
digital

55 %  
druck

12 %  
Arbeitgeber

Stadtgutscheine im Wert  
von 12.457,55 € eingelöst

409  
Entwert-  
ungen

30,46 €  
Ø pro  
Aktion



## Link zum Wirtschaftsbericht 2022

[https://www.rathenow.de/fileadmin/rathenow-de/wirtschaft/PDF/Berichte/2023/23\\_06\\_26\\_Endfassung\\_Wirtschaftsbericht\\_2022.pdf](https://www.rathenow.de/fileadmin/rathenow-de/wirtschaft/PDF/Berichte/2023/23_06_26_Endfassung_Wirtschaftsbericht_2022.pdf)