

# ***STADT RATHENOW***



## ***Haushaltssatzung und Haushaltsplan 2021***



<b>Inhaltsübersicht</b>	<b>Seite</b>
<b>Entwurf der Haushaltssatzung der Stadt Rathenow für das Haushaltsjahr 2021</b>	5
<b>Vorbericht zum Haushaltsplan der Stadt Rathenow für das Haushaltsjahr 2021</b>	9
1. Allgemeine Erläuterungen zum doppelischen Haushaltsplan	9
1.1. Gesetzliche Grundlagen	
1.2. Bestandteile des doppelischen Haushaltsplanes	9
2. Teilhaushalte, Deckungsfähigkeit und Budgets	10
3. Ergebnishaushalt	13
3.1. Entwicklung der wichtigsten Erträge und Aufwendungen	14
3.1.1. Erträge	14
Steuern und ähnliche Abgaben	14
Zuwendungen und allgemeine Umlage	16
Öffentlich-rechtliche Leistungsentgelte	18
Privatrechtliche Leistungsentgelte, Kostenerstattungen und Kostenumlagen	19
Sonstige ordentliche Erträge	20
Zinsen und sonstige Finanzerträge	20
Außerordentliche Erträge	20
3.1.2. Aufwendungen	21
Personalaufwendungen	21
Versorgungsaufwendungen	22
Aufwendungen für Sach- und Dienstleistungen	23
Aufwendungen Bürgerbudget	25
Abschreibungen	25
Transferaufwendungen	26
Sonstige ordentliche Aufwendungen	27
Zinsen und sonstige Finanzaufwendungen	28
Außerordentlicher Aufwand	28
Aufwendungen im freiwilligen Bereich	28
4. Finanzhaushalt	29
4.1. Einzahlungen und Auszahlungen aus laufender Verwaltungstätigkeit	30
4.2. Einzahlungen und Auszahlungen aus Investitionstätigkeit	30
4.3. Einzahlungen und Auszahlungen aus Finanzierungstätigkeit	31
4.4. Verpflichtungsermächtigungen	31
5. Entwicklung des Vermögens	32
6. Übersicht über Beteiligungen an Gesellschaften und Mitgliedschaften in Zweckverbänden	33
7. Entwicklung der Schulden	34
8. Übersicht über kreditähnliche Rechtsgeschäfte	36
9. Übersicht über Bürgschaften der Stadt Rathenow	37
10. Entwicklung der liquiden Mittel 2020	37
<b>Gesamtergebnishaushalt 2021 und mittelfristige Ergebnisplanung</b>	39
<b>Gesamtfinanzhaushalt 2021 und mittelfristige Finanzplanung</b>	40
<b>Übersicht über die Ergebnisentwicklung</b>	43
<b>Budgetübersicht</b>	44

#### Teilhaushalte nach Produktbereichen:

1	Zentrale Verwaltung	46
11	Innere Verwaltung	48
12	Sicherheit und Ordnung	50
2	Schule und Kultur	52
21	Schulträgeraufgaben	54
24	Schulträgeraufgaben	57
26	Kultur und Wissenschaft	58
27	Kultur und Wissenschaft	59
28	Kultur und Wissenschaft	61
3	Soziales und Jugend	63
31	Soziale Hilfen	65
33	Soziale Hilfen	67
35	Soziale Hilfen	68
36	Kinder-, Jugend- und Familienhilfe	69
4	Gesundheit und Sport	71
42	Sportförderung	73
5	Gestaltung der Umwelt	75
51	Räumliche Planung und Entwicklung	77
52	Bauen und Wohnen	79
53	Ver- und Entsorgung	81
54	Verkehrsflächen und –anlagen, ÖPNV	82
55	Natur- und Landschaftspflege	84
57	Wirtschaft und Tourismus	86
6	Zentrale Finanzleistungen	88
61	Allgemeine Finanzwirtschaft	90

#### Teilhaushalte nach Produkten:

11100	Organisation und Personalangelegenheiten	92
11101	Gebäudemanagement	94
11102	Stabsstelle und Archiv	98
11103	Rechtsangelegenheiten und Versicherungen	102
11104	Rechnungsprüfung	104
11105	Finanzverwaltung	106
11106	Städtischer Betriebshof	110
11107	EDV	114
12100	Statistik und Wahlen	118
12200	Ordnungsangelegenheiten	120
12201	Melde- und Personenstandswesen	122
12202	Gewerbeangelegenheiten	126
12600	Brandschutz	128
12800	Katastrophenschutz	132
21100	Grundschulen	134
21600	Oberschulen	140
21700	Gymnasien	144
21800	Gesamtschulen	149
24300	sonstige schulische Aufgaben	153
26300	Musikschule	155
27200	Bibliothek	157
28100	Heimatspflege	161
28400	Kulturzentrum	166

31540	Obdachlosenhaus	167
31560	Frauenhaus	171
33100	Förderung von Trägern der Wohlfahrtspflege	174
35150	Sonstige soziale Angelegenheiten – Bund Aufgaben nach dem Wohngeldgesetz	176
36100	Unterbringung in Tagespflege und ortsfremden Kindereinrichtungen	178
36250	Sonstige Jugendarbeit	180
36500	Tageseinrichtungen für Kinder (kommunal)	182
36501	Tageseinrichtungen für Kinder (freie Trägerschaft)	187
36600	Einrichtungen der Jugendarbeit	189
42100	Sportförderung	193
42400	Sportstätten und Bäder	195
51100	Räumlich Planungs- und Entwicklungsmaßnahmen	199
52200	Wohnungswesen	203
52201	Stadteigene Wohnungen und Gewerbeobjekte	205
52300	Denkmalschutz und –pflege	209
52400	Aufgaben des freien Wohnungsmarktes (KWR)	211
53100	Elektrizitätsversorgung	214
53200	Gasversorgung	216
53400	Wärmeversorgung	218
54100	Gemeindestraßen	220
54500	Straßenreinigung	224
54600	Parkplätze	226
55100	Öffentliches Grün / Landschaftsbau	230
55101	Optikpark	234
55102	Bundesgartenschau 2015	236
55200	Öffentliche Gewässer, wasserbauliche Anlagen	239
55300	Friedhofs- und Bestattungswesen	241
55500	Forstwirtschaft	245
57100	Wirtschaftsförderung	249
57300	Märkte	253
57301	Dorfgemeinschaftshäuser	257
57500	Tourismus	261
61100	Steuern, allgemeine Zuweisungen, allgemeine Umlagen	265
61200	Sonstige allgemeine Finanzwirtschaft	269

**Anlagen:**

<b>Übersicht Investitionen 2021 (oberhalb der Wertgrenze)</b>	274
<b>Übersicht über die aus Verpflichtungsermächtigungen voraussichtlich fällig werdenden Auszahlungen</b>	284
<b>Rücklagen- und Rückstellungsübersicht 2021</b>	286
<b>Übersicht über Sonderposten und Erträge aus der Auflösung von Sonderposten 2021</b>	288
<b>Übersicht über Erträge und Aufwendungen aus allg. Umlagen und Sozialtransferleistungen</b>	290
<b>Übersicht über die freiwilligen Leistungen 2021</b>	292
<b>Stellenplan 2021</b>	294
<b>Wirtschaftspläne der Sondervermögen und verbundenen Unternehmen</b>	

## Verwaltungsentwurf Haushaltssatzung der Stadt Rathenow für das Haushaltsjahr 2021

Aufgrund des § 67 der Kommunalverfassung des Landes Brandenburg wird nach Beschluss der Stadtverordnetenversammlung vom ..... folgende Haushaltssatzung erlassen:

### § 1

Der Haushaltsplan für das Haushaltsjahr 2021 wird

1. im <b>Ergebnishaushalt</b> mit dem Gesamtbetrag der	
ordentlichen Erträge auf	54.577.800,00 €
ordentlichen Aufwendungen auf	55.135.100,00 €
außerordentlichen Erträge auf	192.900,00 €
außerordentlichen Aufwendungen auf	41.400,00 €

2. im <b>Finanzhaushalt</b> mit dem Gesamtbetrag der	
Einzahlungen auf	61.632.700,00 €
Auszahlungen auf	62.424.500,00 €

festgesetzt.

Von den Einzahlungen und Auszahlungen des Finanzhaushaltes entfallen auf:

Einzahlungen aus laufender Verwaltungstätigkeit auf	51.422.900,00 €
Auszahlungen aus laufender Verwaltungstätigkeit auf	50.923.100,00 €
Einzahlungen aus der Investitionstätigkeit auf	8.163.400,00 €
Auszahlungen aus der Investitionstätigkeit auf	10.209.800,00 €
Einzahlungen aus der Finanzierungstätigkeit auf	2.046.400,00 €
Auszahlungen aus der Finanzierungstätigkeit auf	1.291.600,00 €
Einzahlungen aus der Auflösung von Liquiditätsreserven	0,00 €
Auszahlungen an Liquiditätsreserven	0,00 €

## § 2

Der Gesamtbetrag der Kredite, deren Aufnahme zur Finanzierung von Investitionen und Investitionsförderungsmaßnahmen erforderlich ist, wird auf 2.046.400 EUR festgesetzt.

## § 3

Der Gesamtbetrag der Verpflichtungsermächtigungen zur Leistung von Investitionsauszahlungen und Auszahlungen für Investitionsfördermaßnahmen in künftigen Haushaltsjahren wird auf 4.424.400,00 EUR festgesetzt.

## § 4

Die Steuersätze für die Realsteuern werden für das Haushaltsjahr wie folgt festgesetzt:

### 1. Grundsteuer

- |   |                  |
|---|------------------|
| a) für die land- und forstwirtschaftlichen Betriebe (Grundsteuer A) | <b>300 v. H.</b> |
| b) für die Grundstücke (Grundsteuer B)                              | <b>450 v. H.</b> |

### 2. Gewerbesteuer

**350 v. H.**

## § 5

1. Die Wertgrenze, ab der außerordentliche Erträge und Aufwendungen als für die Gemeinde von wesentlicher Bedeutung angesehen werden, wird auf

**10.000,00 €**

festgesetzt.

2. Die Wertgrenze, für die insgesamt erforderlichen Auszahlungen, ab der Investitionen und Investitionsfördermaßnahmen im Finanzhaushalt einzeln dazustellen sind, wird auf

**25.000,00 €**

festgesetzt.

3. Die Wertgrenze, ab der überplanmäßige und außerplanmäßige Aufwendungen und Auszahlungen der vorherigen Zustimmung der Gemeindevertretung bedürfen, wird auf

**100.000,00 €**

festgesetzt.

4. Die Wertgrenzen, ab der eine Nachtragssatzung zu erlassen ist, werden bei:

- |    |  |
|----|--|
| a) | der Erhöhung des gemäß Haushaltsplan zu erwartenden Fehlbetrages beim ordentlichen Ergebnis für das Haushaltsjahr 2021 um <b>1.000.000 €</b> |
| b) | bei bisher nicht veranschlagten oder zusätzlichen Einzelaufwendungen oder Einzelauszahlungen auf <b>500.000,00 €</b>                         |

festgesetzt.

## § 6

(Haushaltssicherungskonzept)  
entfällt



**Aufstellungsvermerk:**

Den Entwurf der Haushaltssatzung der Stadt Rathenow für das Haushaltsjahr 2021 und den Finanzplan einschließlich Investitionsprogramm für die Haushaltsjahre 2021 bis 2024 habe ich aufgestellt und dem Bürgermeister vorgelegt.

Rathenow, den 26.11.2020



Alexander Goldmann  
Kämmerer

**Feststellungsvermerk:**

Den Entwurf der Haushaltssatzung der Stadt Rathenow für das Haushaltsjahr 2021 und den Finanzplan einschließlich Investitionsprogramm für die Haushaltsjahre 2021 bis 2024 habe ich festgestellt und der Stadtverordnetenversammlung zugeleitet.

Rathenow, den 26.11.2020



Ronald Seeger  
Bürgermeister



# Vorbericht zum Haushaltsplan der Stadt Rathenow für das Haushaltsjahr 2021

## 1. Allgemeine Erläuterungen zum Haushaltsplan

### 1.1. Gesetzliche Grundlagen

Gesetzliche Grundlagen des Haushaltsrechts für die Kommunen des Landes Brandenburg sind die Kommunalverfassung des Landes Brandenburg (BbgKVerf) vom 18.12.2007 (GVBl. I/07 [Nr. 19], S. 286), zuletzt geändert durch Artikel 1 des Zweiten Gesetzes zur Stärkung der kommunalen Zusammenarbeit vom 19.06.2019 (GVBl. I/19 [Nr. 38]), und die Verordnung über die Aufstellung und Ausführung des Haushaltsplans der Gemeinden (Kommunale Haushalts- und Kassenverordnung – KomHKV) vom 14.02.2008 (GVBl. II/08 [Nr. 03], S. 14), zuletzt geändert durch Art. 1 Fünfte Änderungsverordnung vom 22.08.2019 (GVBl.II/19, [Nr. 66]).

Der Haushaltsplan ist Teil der durch die Gemeinde für jedes Haushaltsjahr zu erlassenden Haushaltssatzung.

Entsprechend den gesetzlichen Vorschriften bildet der Haushaltsplan die Grundlage für die Haushaltswirtschaft einer Gemeinde.

### 1.2. Bestandteile des Haushaltsplanes

Gemäß § 66 BbgKVerf ist der Haushaltsplan in einen Ergebnis- und einen Finanzhaushalt zu gliedern und beinhaltet sämtliche im Haushaltsjahr voraussichtlich

- anfallenden Erträge (Ergebnishaushalt) und eingehenden Einzahlungen (Finanzhaushalt)
- entstehenden Aufwendungen (Ergebnishaushalt) und zu leistenden Auszahlungen (Finanzhaushalt)
- notwendigen Verpflichtungsermächtigungen.

Neben dem Gesamtergebnis- und Gesamtfinanzhaushalt sind Teilergebnis- und Teilfinanzhaushalte aufzustellen.

Der vorliegende Haushaltsplan weist die Teilhaushalte nach Produkten und nach Produktbereichen aus.

Im Teilergebnishaushalt sind alle Erträge und Aufwendungen des jeweiligen Produktes darzustellen. Der Teilfinanzhaushalt muss mindestens die investiven Einzahlungen und Auszahlungen für das Produkt ausweisen.

Der Planungszeitraum umfasst jeweils 6 Jahre:

Ergebnis Vorvorjahr, Ansatz Vorjahr, Ansatz Planungsjahr und 3 weitere Planjahre.

Dem Haushaltsplan sind folgende Anlagen beizufügen:

- der Vorbericht
- eine Übersicht zu den Verpflichtungsermächtigungen
- eine Übersicht über den voraussichtlichen Stand der Verbindlichkeiten, Rücklagen und Rückstellungen
- eine Übersicht über die Sonderposten und die veranschlagten Erträge aus deren Auflösung
- eine Übersicht über Erträge und Aufwendungen aus allgemeinen Umlagen
- der Stellenplan
- die Wirtschaftspläne der Beteiligungen
- eine Budgetübersicht

## 2. Teilhaushalte, Deckungsfähigkeit und Budgets

Nach § 6 Abs. 3 KomHKV bildet jeder Teilhaushalt ein Budget. Für funktional begrenzte Aufgabenbereiche können mehrere Teilhaushalte durch Vermerk zu einem Budget verbunden werden.

Alle Aufwendungen, die zu einem Budget gehören, sind nach § 23 Abs. 1 KomHKV gegenseitig deckungsfähig. Aus dieser Deckungsfähigkeit wurden alle Personalaufwendungen, Abschreibungen und interne Verrechnungen ausgenommen.

Die Budgets sind einem bestimmten Verantwortungsbereich zuzuordnen.

Entsprechend den Budgetregeln der Stadt Rathenow wurden folgende Fachämterbudgets gebildet:

Budget-Nr.	Produktbereich	Produkte	Budgetverantwortlicher	
01	1 - Zentrale Verwaltung	11100 Organisation und Personalangelegenheiten	Amtsleiter Herr Zietemann	
		11102 Stabsstelle /Archiv		
		11103 Rechtsangelegenheiten		
		11104 Rechnungsprüfung		
		11107 EDV		
		12100 Statistik und Wahlen		
		2 - Schule und Kultur		27200 Bibliothek
02	1 - Zentrale Verwaltung	28100 Heimatpflege	Amtsleiter Herr Remus	
		11101 Gebäudemanagement		
03	5 - Gestaltung der Umwelt	57301 Dorfgemeinschaftshäuser	Amtsleiter Herr Remus	
	1 - Zentrale Verwaltung	11106 Städtischer Betriebshof		
		12600 Brandschutz		
04	nicht belegt (aufgrund von Umstrukturierung)	12800 Katastrophenschutz		
05	2 - Schule und Kultur	21100 Grundschulen	Amtsleiter Herr Erben	
		21600 Oberschulen		
		21700 Gymnasien		
		21800 Gesamtschulen		
		24300 sonst. Schulische Aufgaben		
06	3 - Soziales und Jugend	36250 sonst. Jugendarbeit	Amtsleiter Herr Zietemann	
		36600 Einrichtungen der Jugendarbeit		
		31560 Frauenhaus		
		33100 Förderung von Trägern der Wohlfahrtspflege		
		34200 Regionale Arbeitsmarktpolitik		
		4 - Gesundheit und Sport		42100 Sportförderung

07	1 - Zentrale Verwaltung	42400	Sportstätten und Bäder	Amtsleiter Herr Erben		
		12200	Ordnungsverwaltung			
	12201	Melde- und Personenstandswesen (Bürgerservice)				
	12202	Gewerbe				
08	3 - Soziales und Jugend	35150	Aufgaben nach dem Wohngeldgesetz	Amtsleiter Herr Erben		
	5 - Gestaltung der Umwelt	31540	Obdachlosenhaus			
		52200	Wohnungswesen			
09	3 - Soziales und Jugend	57300	Märkte	Amtsleiter Herr Goldmann		
	1 - Zentrale Verwaltung	36100	Unterbringung in Tagespflege			
		36500	Tageseinrichtungen für Kinder - kommunal			
		36501	Tageseinrichtungen für Kinder - freie Trägerschaft			
	10	2 - Schule und Kultur	11105		Finanzverwaltung	Amtsleiter Herr Remus
		5 - Gestaltung der Umwelt	28400		Kulturzentrum	
			52201		stadteigene Wohnungen und Gewerbeobjekte	
		5 - Gestaltung der Umwelt	52400		Aufgaben des freien Wohnungsmarktes	
			53100		Elektrizitätsversorgung	
			53200		Gasversorgung	
53400			Wärmeversorgung			
55101			Optikpark			
55400			Natur- und Landschaftspflege			
57100			Wirtschaftsförderung			
57101	TGZ					
11	6 - Zentrale Finanzleistungen	57500	Tourismus	Amtsleiter Herr Goldmann		
		51100	Räumliche Planung und Entwicklung			
		52300	Denkmalschutz und -pflege			
		54100	Gemeindestraßen			
		54500	Straßenreinigung			
		54600	Parkplätze			
		55100	Öffentliches Grün/ Landschaftsbau			
		55200	Öffentliche Gewässer/ wasserbauliche Anlagen			
		55300	Friedhofs- und Bestattungswesen			
		55500	Forstwirtschaft			
11	6 - Zentrale Finanzleistungen	61100	Steuern, allgemeine Zuweisungen und Umlagen	Amtsleiter Herr Goldmann		

		61200	Sonstige allgemeine Finanzwirtschaft	
12	nicht belegt (BUGA)			
13	alle Bereiche		Bewirtschaftung der Grund- stücke und baulichen Anlagen, bauliche Unterhaltung	Amtsleiter Herr Remus

Zusätzlich zu den Fachämterbudgets wurden sämtliche Personalaufwendungen/ Personalauszahlungen für gegenseitig deckungsfähig erklärt. Sowohl im Ergebnishaushalt als auch im Finanzhaushalt wurde ein entsprechender Deckungskreis eingerichtet.

Auch für die Abschreibungen, die nur im Ergebnishaushalt geplant und gebucht werden, wurde ein gesonderter Deckungskreis gebildet. Die Abschreibungen sind nicht Bestandteil der Fachämterbudgets.

Erträge/ Einzahlungen, bei denen eine rechtliche Verpflichtung besteht, sind nur für bestimmte Aufwendungen/ Auszahlungen zu verwenden, z.B. zweckgebundene Fördermittel des Landes, dürfen auch nur für diesen Zweck eingesetzt werden.

Darüber hinaus sind die Erheblichkeitsgrenzen entsprechend § 5 der Haushaltssatzung einzuhalten.

### 3. Ergebnishaushalt

Gemäß § 65 Abs. 2 Nr. 1a BbgKVerf sind in der Haushaltssatzung der Gesamtbetrag der ordentlichen Erträge und Aufwendungen sowie der außerordentlichen Erträge und Aufwendungen festzusetzen.

#### **Für das Haushaltsjahr 2021 weist die Haushaltssatzung**

ordentliche Erträge in Höhe von	54.577.800,00 €
ordentliche Aufwendungen in Höhe von aus.	55.135.100,00 €
Damit ergibt sich ein <b>Defizit</b> in Höhe von	<b>-557.300,00 €</b>
im ordentlichen Ergebnis.	
Die außerordentlichen Erträge betragen	192.900,00 €
und die außerordentlichen Aufwendungen	41.400,00 €
Das <b>außerordentliche Ergebnis</b> beträgt damit	<b>151.500,00 €</b>
Daraus ergibt sich ein <b>Gesamtdefizit</b> in Höhe von	<b>-405.800,00 €</b>
für das Haushaltsjahr 2021.	

Die Haushaltssatzung für das Jahr 2020 wies im ordentlichen Ergebnis einen Überschuss von 11.400 EUR und einen Überschuss im außerordentlichen Ergebnis von 149.400 EUR aus. Der Gesamtüberschuss betrug 160.800 EUR.

Aufgrund der Corona-Pandemie werden die Steuern und Zuweisungen weitaus geringer ausfallen als geplant. Trotz Zahlung von Zuweisungen aus dem kommunalen Rettungsschirm musste eine beschränkte Haushaltssperre im Umfang von ca. 1,3 Mio. EUR am 04.06.2020 verhängt werden. Mit den Zuweisungen aus den Rettungspaketen sowie der verfügbaren Haushaltssperre ist gewährleistet, dass die pandemiebedingten Einnahmevermindernungen ausgeglichen werden.

### 3.1. Entwicklung der wichtigsten Erträge und Aufwendungen

Gemäß § 10 KomHKV soll der Vorbericht einen Überblick über den Stand und die Entwicklung der Ertrags-, Finanz- und Vermögenslage der Kommune geben.

Es ist darzustellen, wie sich die wichtigsten Erträge und Aufwendungen im Planjahr und in den letzten zwei Jahren entwickelt haben.

#### 3.1.1. Erträge

##### Steuern und ähnliche Abgaben

Zu den Erträgen aus Steuern und ähnlichen Abgaben zählen:

- die Realsteuern der Kommune,
- die Gemeindeanteile an den Gemeinschaftssteuern,
- sonstige Gemeindesteuern und
- Ausgleichsleistungen nach dem Familienleistungsausgleich.

Für die Planung der Steuern wurden gleichbleibende Hebesätze zu Grunde gelegt sowie die Steuerschätzung vom September 2020 und eigene Annahmen herangezogen. Bei den Grundsteuern wird mit konstanten Einnahmen gerechnet. Die Gewerbesteuereinnahmen sind aufgrund der Rezession im Jahr 2020 stark eingebrochen. Der Planansatz im Jahr 2020 in Höhe von 6,4 Mio. € wird voraussichtlich im Ergebnis um 1,4 Mio. € unterschritten. Als Ausgleich für die geringeren Gewerbesteuern erhält die Stadt aus dem Rettungsschirmpaket voraussichtlich eine Zuweisung in Höhe von ca. 640 T€ im Jahr 2020. Ab 2021 wird ein Gewerbesteueraufkommen von 6,2 Mio. € geplant. Soweit diese Prognose zum Planansatz aufgrund anhaltender Auswirkungen der Corona-Pandemie wesentlich geringer ausfällt, erhöht sich die Zuweisung aus dem Rettungspaket zum Ausgleich für Mindereinnahmen aus der Gewerbesteuer. Dabei werden die Gewerbesteuermindereinnahmen nicht vollständig ausgeglichen. Für 2021 würde das Ausfallrisiko zur Gewerbesteuer durch diese Maßnahmen geringer sein.

Die Planung der Erträge der Gemeindeanteile an der Einkommensteuer und der Umsatzsteuer für 2021 erfolgte entsprechend der Steuerschätzung vom September 2020. Der Planansatz für den Gemeindeanteil an der Einkommensteuer im Jahr 2020 in Höhe von 6,89 Mio. € wird voraussichtlich um 0,63 Mio. € im Ergebnis unterschritten. Der Planansatz für den Gemeindeanteil an der Umsatzsteuer im Jahr 2020 in Höhe von 1,54 Mio. € wird voraussichtlich um 0,3 Mio. € überschritten. Als Ausgleich für die Mindereinnahmen an den Gemeindeanteilen wird mit einer Zuweisung von ca. 95 T€ für 2020 aus dem kommunalen Rettungsschirm gerechnet.

Bei den Gemeindeanteilen für 2021 wird bei der Einkommensteuer mit einem Ansatz 6,2 Mio. € und bei der Umsatzsteuer von 1,848 Mio. EUR gerechnet.

Gemäß § 17 BbgFAG erhalten die Kommunen einen Familienleistungsausgleich. Zum Ausgleich ihrer Belastungen aus der Neuregelung des Familienleistungsausgleichs erhalten die Kommunen vom Land 26,09 v.H. des durch § 1 des Finanzausgleichsgesetzes zwischen Bund und Ländern zum Ausgleich dieser Belastungen erhöhten Anteils an der Umsatzsteuer. Der auf die jeweilige Kommune entfallene Anteil wird nach den Schlüsselzahlen für die Aufteilung des Gemeindeanteils an der Einkommenssteuer verteilt.

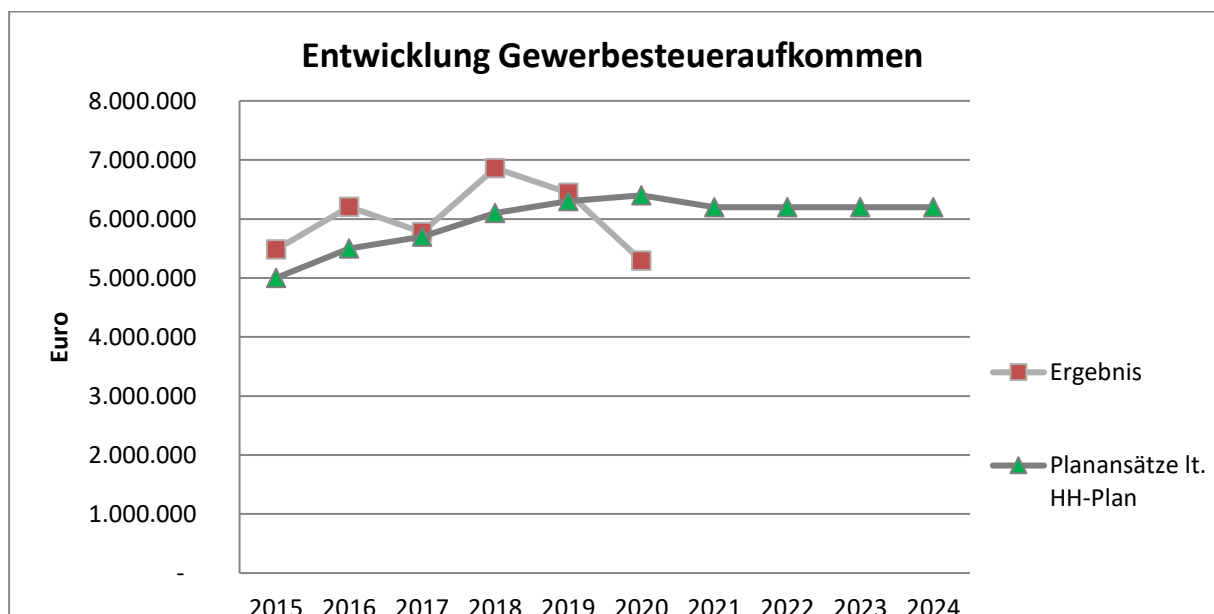


Insgesamt wird mit einer Reduzierung der Erträge aus Steuern und ähnlichen Abgaben von etwa 542 T€ gerechnet. Die voraussichtlichen Veränderungen bei den einzelnen Positionen ist der folgenden Übersicht zu entnehmen.

Übersicht zur Entwicklung der Steuern und ähnlichen Abgaben 2019 bis 2021:

Steuerart	RE 2019 in €	Ansatz 2020 in €	Ansatz 2021 in €
<b>Realsteuern</b>			
Grundsteuer A	38.987,66	45.000,00	45.000,00
Grundsteuer B	2.581.239,42	2.663.000,00	2.600.000,00
Gewerbsteuer	6.487.404,60	6.400.000,00	6.200.000,00
<b>Gemeindeanteile an</b>			
der Einkommensteuer	6.668.058,00	6.883.700,00	6.400.000,00
der Umsatzsteuer	1.625.561,00	1.594.700,00	1.848.400,00
<b>andere Steuern</b>			
Vergnügungssteuer	204.070,23	170.500,00	153.000,00
Hundesteuer	105.540,00	105.000,00	105.000,00
<b>steuerähnliche Einnahmen</b>			
Familienleistungsausgleich	804.301,00	840.900,00	810.000,00
<b>gesamt</b>	<b>18.515.161,91</b>	<b>18.702.800,00</b>	<b>18.161.400,00</b>

Das folgende Diagramm zeigt die bisherige und voraussichtliche Entwicklung des Gewerbesteueraufkommens von 2015 bis 2024:



## Zuwendungen und allgemeine Umlagen

Hierzu zählen:

- allgemeine Zuweisungen nach dem Finanzausgleichsgesetz (FAG),
- Bedarfszuweisungen nach dem FAG,
- Zuweisungen und Zuschüsse für laufende Zwecke und
- Erträge aus der Auflösung von Sonderposten

Die Zuweisungen nach BbgFAG basieren auf den übermittelten Orientierungsdaten vom 21.09.2020. Grundlage für die Verteilung der Zuweisungen an die Gemeinden ist die zur Verfügung stehende Steuerverbundmasse, die im Entwurf des Haushaltsgesetzes für 2021 des Landes Brandenburg veranschlagt ist. Der Entwurf des Haushaltsgesetzes 2021 basiert auf der Steuerschätzung von Mai 2020. Sollten sich durch die Steuerschätzung im November 2020 Mindereinnahmen in der Verbundmasse ergeben, wird das Land Brandenburg im Rahmen der Regelungen des kommunalen Rettungsschirms diese Minderungen in Höhe von bis zu 75 % ausgleichen. Hier besteht ein Risiko, dass die Festsetzung der Schlüsselzuweisungen letztendlich geringer ausfallen kann als mit den Orientierungsdaten auf Basis der Steuerschätzung von Mai 2020 prognostiziert wurde.

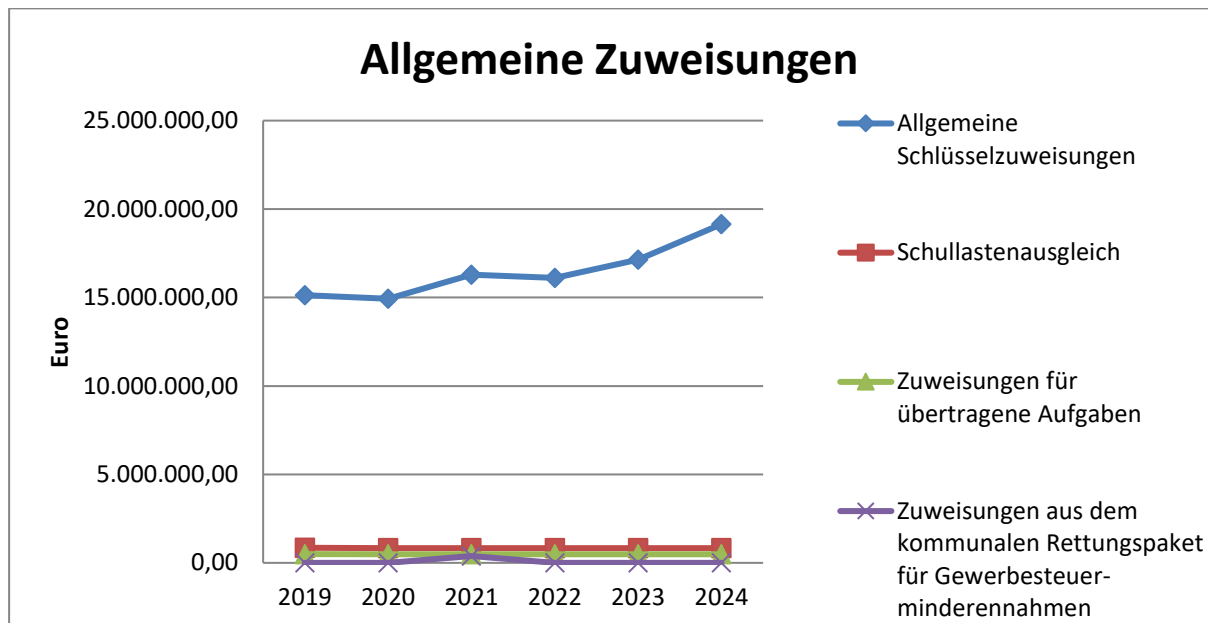
Des Weiteren besteht ein Risiko in der Spitzabrechnung der kommunalen Verbundmasse 2020. Aufgrund der Corona-Krise gab es 2020 keine Neufestsetzung der Schlüsselzuweisungen aufgrund geringerer Steuereinnahmen. Die Regelungen zum BbgFAG sehen vor, dass die Spitzabrechnung für 2020 eigentlich im Jahr 2022 vorgesehen ist. Aufgrund der Änderung des BbgFAG wird nunmehr der hälftige Betrag vom Land Brandenburg getragen und die andere Hälfte auf den Zahlungszeitraum 2023 und 2024 gestreckt. Auch hier bestehen Risiken in der mittelfristigen Finanzplanung.

Die Stadt Rathenow erhält 2021 an allgemeinen Zuweisungen vom Land voraussichtlich 17.969.300 €. Das sind ca. 1,7 Mio € mehr gegenüber den geplanten Zuweisungen aus dem Jahr 2020. Es wird wegen geringeren Gewerbesteuererinnahmen in 2021 mit einer Zuweisung aus dem kommunalen Rettungsschirm in Höhe von ca. 360 TEUR geplant.

### Übersicht zur Entwicklung der allgemeinen Zuweisungen von 2019 bis 2021:

<b>Allgemeine Zuweisungen</b>	<b>RE 2019 in €</b>	<b>Ansatz 2020 in €</b>	<b>Ansatz 2021 in €</b>
Allgemeine Schlüsselzuweisungen	15.130.103,00	14.959.200,00	16.295.500,00
Schullastenausgleich	852.4190,00	830.000,00	830.000,00
Zuweisungen für übertragene Aufgaben	493.550,00	485.000,00	485.000,00
Zuweisungen aus dem kommunalen Rettungspaket für Gewerbesteuer-mindereinnahmen	0,00	0,00	358.800,00
<b>gesamt</b>	<b>16.476.072,00</b>	<b>16.244.200,00</b>	<b>17.969.300,00</b>

Die folgende Grafik zeigt die voraussichtliche Entwicklung der allgemeinen Zuweisungen des Landes bis 2024:



Die **Zuweisungen und Zuschüsse für laufende Zwecke** sind überwiegend Zuweisungen vom Bund, vom Land und den Gemeinden für Kindertageseinrichtungen, Schulen und andere kommunale Einrichtungen. Insgesamt sind hierfür im Haushalt 2021 Erträge i.H.v. 9.281.700,00 € veranschlagt.

Übersicht über die Entwicklung der Zuweisungen für laufende Zwecke von 2019 bis 2021:

Zuweisungen für laufende Zwecke	RE 2019 in €	Ansatz 2020 in €	Ansatz 2021 in €
Zuweisungen vom Bund	628.746,00	280.000,00	299.900,00
Zuweisungen vom Land	1.215.017,95	492.100,00	487.200,00
Zuweisungen von Gemeinden	7.208.747,00	7.469.200,00	8.491.600,00
übrige Zuweisungen für lfd. Zwecke	29.083,00	2.200,00	3.000,00
<b>Gesamt</b>	<b>9.081.593,95</b>	<b>8.243.500,00</b>	<b>9.281.700,00</b>

Da in der Doppik häufig auch Zuweisungen für Baumaßnahmen laufende Zuweisungen sind, können die Zuweisungen in den verschiedenen Jahren sehr unterschiedlich ausfallen. Dies wird besonders bei den Zuweisungen vom Bund deutlich.

Von den 2021 geplanten Zuweisungen von Gemeinden i.H.v. 8.491.600,00 € ist der überwiegende Teil zur Finanzierung der Schulen und Kitas sowie zur Sprachförderung in den Kindereinrichtungen in freier Trägerschaft vorgesehen.

Die **Erträge aus der Auflösung von Sonderposten aus Investitionszuschüssen** werden ebenfalls unter der Position Zuwendungen und allgemeine Umlagen geplant.

Diese Erträge ergeben sich daraus, dass Investitionszuschüsse den einzelnen Investitionen/ Vermögensgegenständen als Sonderposten zugeordnet werden. Anschließend erfolgt dann den Abschreibungen entsprechend die ertragswirksame Auflösung der Sonderposten. Damit reduziert sich die Belastung des Ergebnishaushaltes aus Abschreibungen für das Vermögen um den Ertrag, der sich aus der Auflösung der entsprechenden Sonderposten ergibt.

Entwicklung der Erträge aus der Auflösung von Sonderposten aus Investitionszuschüssen von 2019 bis 2021 :

	<b>RE 2019 in €</b>	<b>Ansatz 2020 in €</b>	<b>Ansatz 2021 in €</b>
Erträge aus der Auflösung von Sonderposten aus Investitionszuschüssen	2.866.147,80*	2.958.900,00	3.017.800,00

\*Jahresabschluss 2019 liegt noch nicht vor

#### Öffentlich-rechtliche Leistungsentgelte

Hierzu zählen:

- alle Verwaltungsgebühren,
- Benutzungsgebühren und
- Erträge aus der Auflösung von Sonderposten aus Beiträgen, z.B. Anliegerbeiträge bei Straßenausbau.

Übersicht über die Entwicklung 2019 bis 2021:

<b>Öffentlich-rechtliche Leistungsentgelte</b>	<b>RE 2019 in €</b>	<b>Ansatz 2020 in €</b>	<b>Ansatz 2021 in €</b>
Verwaltungsgebühren	192.288,31	186.800,00	208.500,00
Benutzungsgebühren und ähnliche Entgelte	1.871.795,27	1.805.300,00	1.819.200,00
Erträge aus Auflösung Sonderposten aus Beiträgen	104.538,60	104.500,00	104.500,00
<b>Gesamt</b>	<b>2.168.622,18</b>	<b>2.096.600,00</b>	<b>2.132.200,00</b>

Im Jahr 2021 sind mit Mehrerträgen bei den öffentlich-rechtlichen Leistungsentgelten von ca. 36 T€ zu rechnen.

## Privatrechtliche Leistungsentgelte, Kostenerstattungen und Kostenumlagen

**Privatrechtliche Leistungsentgelte** sind vor allem Erträge aus der Vermietung und Verpachtung von Grundstücken, Wohn- und Geschäftsräumen, Garagen, Erträge aus Erbbaurecht und Erträge aus dem Verkauf von Vorräten.

Die Erträge aus Mieten und Pachten haben sich von 2019 bis 2021 wie folgt entwickelt:

	<b>RE 2019 in €</b>	<b>Ansatz 2020 in €</b>	<b>Ansatz 2021 in €</b>
Mieten und Pachten	547.800,78	453.200,00	457.900,00

Die Mindereinnahmen gegenüber 2019 ergeben sich aus der Ausschüttung von Mietüberschüssen der fremdverwalteten Objekte. Im Planjahr 2021 bleiben die Miet- und Pächterträge.

Bei den Erträgen aus **Kostenerstattungen und Kostenumlagen** handelt es sich um Erstattungen, die die Kommune für Aufwendungen erhält, weil sie für eine andere Stelle tätig wird. Beispiele dafür sind die Erstattung von Wahlkosten, Gastschulbeiträge, Erstattung von Verwaltungskosten etc.

Die Kostenerstattungen werden nach ihrer Herkunft unterschieden (Bund, Land, Gemeinden, etc.).

Übersicht über die Entwicklung von Kostenerstattungen und –umlagen von 2019 bis 2021:

	<b>RE 2019 in €</b>	<b>Ansatz 2020 in €</b>	<b>Ansatz 2021 in €</b>
Kostenerstattungen und -umlagen	832.602,32	983.100,00	1.256.900,00

Die Gastschulbeiträge sind ein wesentlicher Bestandteil. Für das Jahr 2021 werden bei der Gesamtschule Einnahmen von 270 TEUR und beim Gymnasium 306 TEUR geplant. Die wesentlich höheren Gastschulbeiträge resultieren aus der Gesetzesänderung zum Schulgesetz, da nunmehr auch Abschreibungen für Schulgebäude umgelegt werden können. Die Berechnung der Umlage erfolgt auf Basis des Kostenjahres 2019.

### Sonstige ordentliche Erträge

Zu den sonstigen ordentlichen Erträgen gehören u.a.:

- Konzessionsabgaben von wirtschaftlichen Unternehmen,
- Verwarn- und Bußgelder,
- Säumniszuschläge

### Übersicht über die Entwicklung 2019 bis 2021:

	<b>RE 2019 in €</b>	<b>Ansatz 2020 in €</b>	<b>Ansatz 2021 in €</b>
sonstige ordentliche Erträge	940.901,80	942.400,00	937.800,00

Bei den sonstigen ordentlichen Erträgen wird mit keiner wesentlichen Änderung gegenüber den Vorjahren gerechnet.

### Zinsen und sonstige Finanzerträge

Hier werden alle:

- Zinsenerträge,
- Gewinnanteile aus Beteiligungen (z.B. Dividenden) und
- sonstige Finanzerträge (z. B. Verzinsung von Steuernachforderungen) erfasst.

### Übersicht über die Entwicklung der Zinsen und sonstigen Finanzerträge von 2019 bis 2021:

	<b>RE 2019 in €</b>	<b>Ansatz 2020 in €</b>	<b>Ansatz 2021 in €</b>
Zinsen und sonst. Finanzerträge	1.186.090,89	900.000,00	1.204.100,00

Die Stadt Rathenow verfügt über keine Festgeldanlagen. Aufgrund der anhaltenden Niedrigzinspolitik werden keine Zinserträge aus Bankguthaben erwirtschaftet. In bestimmten Fällen sind sogar Verwahrtgelte für Guthaben zu leisten. Es ist mit einer Erhöhung von 300T€ gegenüber dem VJ zu rechnen, da die KWR eine Gewinnausschüttung für das Geschäftsjahr vornimmt.

### Außerordentliche Erträge

Dies sind v.a. Erträge aus Vermögensveräußerungen, die dem außerordentlichen Ergebnis zuzuordnen sind. Das ist dann der Fall, wenn die Erlöse den bilanziellen Restbuchwert des Vermögensgegenstandes übersteigen. Das Saldo aus beiden Konten ergibt das außerordentliche Ergebnis.

In 2021 sind 192.900,00 € an außerordentlichen Erträgen vorgesehen. Diese Erträge ergeben Grundstücksverkäufen. Das sind etwa 263 T€ weniger als im Ansatz für 2020.

### 3.1.2. Aufwendungen

#### Personalaufwendungen

Zu den Personalaufwendungen gehören alle Dienstaufwendungen (Dienstbezüge, Zulagen, Honorare, etc.), Beiträge zu Versorgungskassen und zur gesetzlichen Sozialversicherung, Beihilfen sowie Zuführungen zu und Inanspruchnahme von Pensionsrückstellungen, Beihilferückstellungen und Rückstellungen für Altersteilzeitverpflichtungen .

Die Personalaufwendungen werden einschließlich der Zuführungen zu den Rückstellungen für Altersteilzeit und auch der Inanspruchnahme von Rückstellungen für Altersteilzeit (Erfüllungsrückstand) geplant.

#### Übersicht über die Entwicklung der Personalaufwendungen von 2019 bis 2021:

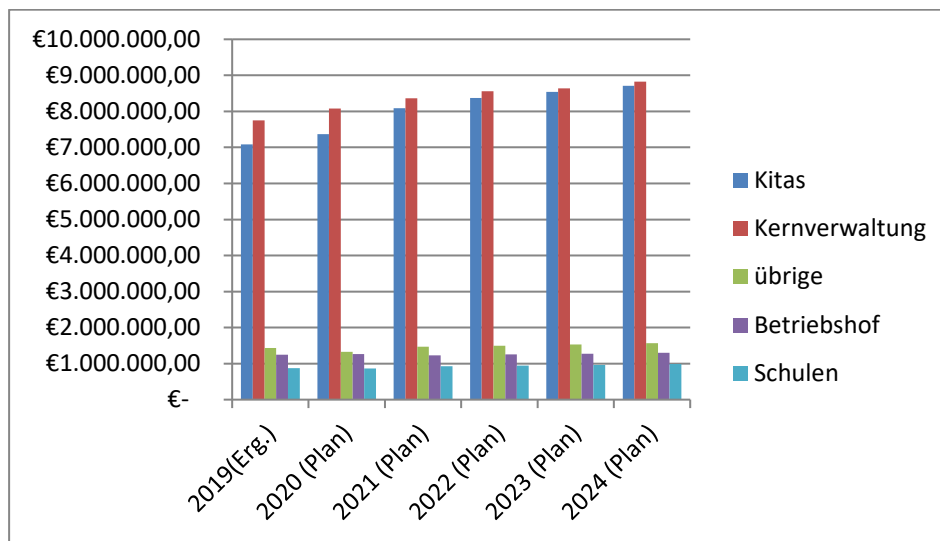
	<b>RE 2019 in €</b>	<b>Ansatz 2020 in €</b>	<b>Ansatz 2021 in €</b>
Personalaufwendungen	17.140.434,78	17.633.100,00	18.843.300,00

In der mittelfristigen Personalkostenplanung wird eine Lohnkostensteigerung ab 2022 ff. von 2 % unterstellt, um Tarifsteigerungen, Bewährungsaufstiege und Stellenneubewertungen zu berücksichtigen.

Der Stellenplan 2021 weist insgesamt 329,288 Stellen aus. Davon entfallen 114,725 Stellen auf die Verwaltung und 212,150 Stellen auf die nachgeordneten Einrichtungen, wovon die Hälfte der Stellen im Sozial- und Erziehungsdienst ausgewiesen werden. Weitere 2,413 Stellen sind mit ehemaligen Mitarbeitern besetzt, die sich in der Altersteilzeitfreizeitphase befinden. Auch in diesem Jahr sollen die ausgebildeten Verwaltungsfachangestellten vorerst für ein Jahr übernommen werden. Zudem sind ab August 2021 wieder zwei Ausbildungsstellen für Verwaltungsfachangestellte und vier Stellen für Erzieher in tätigkeitsbegleitender Ausbildung zu besetzen.

Gegenüber dem Stellenplan 2020 weist der Stellenplan 2021 eine Erhöhung um 7,325 Stellen aus. Eine entsprechende Erläuterung zur Erhöhung im Stellenplan ist in Anlage dieses Haushaltsplanes (S. 305).

Entwicklung der Personalaufwendungen 2019 bis 2024 nach Bereichen:



Versorgungsaufwendungen

Versorgungsaufwendungen beziehen sich auf Personen, die bereits Versorgungsleistungen erhalten (Rentner, Pensionäre). Außerdem werden hier die Aufstockungsbeträge im Rahmen der Zuführungen und Inanspruchnahme von Rückstellungen für Altersteilzeit veranschlagt. In den Jahren 2017-2021 erfolgt überwiegend eine Entnahme aus der Rückstellung. Diese Entnahme wird in dem entsprechenden Aufwandskonto als negativer Betrag geplant. Für 2021 ist eine Entnahme i.H.v. 55.900,00 € vorgesehen. Die Höhe der Entnahmen aus der Rückstellung für Altersteilzeit sinkt in den kommenden Jahren.

Übersicht über die Entwicklung der Versorgungsaufwendungen 2019 bis 2021:

	RE 2019 in €	Ansatz 2020 in €	Ansatz 2021 in €
Versorgungsaufwendungen	-84.647,17	-87.100,00	-55.900,00

Aufwendungen für Sach- und Dienstleistungen

Zu diesen Aufwendungen zählen v.a. folgende Bereiche:

- Unterhaltung der Grundstücke und baulichen Anlagen, des sonstigen unbeweglichen Vermögens sowie von Geräten, Ausstattungen und Ausrüstungsgegenständen
- Mieten und Pachten, Leasing
- Bewirtschaftung der Grundstücke und baulichen Anlagen
- Haltung von Fahrzeugen
- besondere Aufwendungen für Beschäftigte
- besondere Verwaltungs- und Betriebsaufwendungen.



Übersicht über die Entwicklung der Aufwendungen für Sach- und Dienstleistungen von 2019 bis 2021 insgesamt:

	<b>RE 2019 in €</b>	<b>Ansatz 2020 in €</b>	<b>Ansatz 2021 in €</b>
Aufwendungen für Sach- und Dienstleistungen	8.480.476,66	8.683.500,00	8.590.500,00

Die wesentlichsten Positionen haben sich dabei wie folgt entwickelt:

	<b>RE 2019 in €</b>	<b>Ansatz 2020 in €</b>	<b>Ansatz 2021 in €</b>
Unterhaltung der Grundstücke und baulichen Anlagen	287.821,19	1.771.800,00	1.237.600,00
Unterhaltung des sonst. unbewegl. Vermögens, z.B. Straßen, Wege, Brücken	1.345.510,76	2.100.000,00	2.141.600,00
Unterhaltung von Geräten und Ausrüstungen	210.390,26	241.300,00	254.400,00
Mieten und Pachten, Leasing	277.806,67	389.900,00	395.400,00
Bewirtschaftung der Grundstücke und baulichen Anlagen	2.475.359,78	2.520.000,00	2.716.600,00
Haltung von Fahrzeugen	284.805,52	242.000,00	234.200,00
besondere Aufwendungen für Bedienstete	163.755,94	182.900,00	359.600,00
besondere Verwaltungs- und Betriebsausgaben	1.030.298,26	1.147.600,00	1.154.700,00
Aufwendungen für sonstige Dienstleistungen	104.728,28	88.000,00	96.400,00

Insgesamt sinken die Aufwendungen für Sach- und Dienstleistungen gegenüber 2020 um ca. 93 T€ bzw. um ca. 1,07 %.

Bei der **Unterhaltung der Grundstücke und baulichen Anlagen** verringert sich der Ansatz gegenüber 2020 um 534.200,00 €.

Wesentlichen Positionen bei der Unterhaltung der Grundstücke und baulichen Anlagen sind:

Unterhaltung Rathaus	124.500,00 €
Unterhaltung Feuerwehr	70.000,00 €
Unterhaltung Grundschulen	161.000,00 €
Unterhaltung Oberschule	63.000,00 €
Unterhaltung Gymnasium	145.000,00 €
Unterhaltung Gesamtschule	265.000,00 €
Unterhaltung Kitas	225.000,00 €

Im Jahr 2021 sind bei der **Unterhaltung des sonstigen unbeweglichen Vermögens** ca. 41.600,00 € mehr als im Vorjahr geplant.

Wesentlichen Positionen bei der Unterhaltung des sonstigen unbeweglichen Vermögens sind:

Unterhaltung Sportstätten	120.000,00 €
Unterhaltung von Straßen	1.000.000,00 €
Unterhaltung Buswarteallen	30.000,00 €
Unterhaltung von Verkehrssicherungsanlagen	104.000,00 €
Unterhaltung und Umrüstung von Straßenbeleuchtung	180.000,00 €
Unterhaltung Tunnel, Brücken und Steganlagen	330.000,00 €
Baumpflege und -pflanzung	60.000,00 €
Pflege und Unterhaltung von Spielplätzen, Grünanlagen und Friedhöfen	207.000,00 €
Unterhaltung der Beregnungsanlage	15.000,00 €
Winterdienst - Schneeberäumung	20.000,00 €
Unterhaltung Stammholz	25.000,00 €

Die Erhöhungen der Haushaltsansätze bei der **Bewirtschaftung von Grundstücken und baulichen Anlagen** sind vor allem auf Preiserhöhungen zurückzuführen.

**Besondere Aufwendungen für Bedienstete** sind Dienst- und Schutzkleidungen (z.B. für die Feuerwehr, Außendienstmitarbeiter etc.) sowie Ausgaben für Schulung und Fortbildung der Mitarbeiter. Für 2021 ist die Beschaffung von zusätzlicher Feuerwehrebekleidung i.H.v. 231.500,00 € geplant.

Bei den **besonderen Verwaltungs- und Betriebsausgaben** (v.a. Verbrauchsmittel für Betriebszwecke, wie z.B. Strom für Straßenbeleuchtung, Sachmittel für Lehrer und Schüler, Kosten für Schwimmunterricht etc.) wurden für 2021 annähernd die Beträge auf Vorjahresniveau geplant.

## Aufwendungen Bürgerbudget

Mit DS 001/19 wurde vom Hauptausschuss beschlossen, dass die Stadt Rathenow ein Bürgerbudget einrichten soll. Die Bürger der Stadt haben im Jahr 2020 über diverse Vorschläge abgestimmt, deren Umsetzung in 2021 erfolgen kann. Insgesamt wird ein Budget von 75.000,00 € eingeplant, die Mittel werden über eine Deckungsreserve bereitgestellt.

<b>If. Nr</b>	<b>Text</b>	<b>Budget</b>
1	Erweiterung der Jugendspiel- und Freizeitfläche am Steckelsdorfer See	9.000 €
2	Schalmeienorchester 'Rathenower Optis' fördern	5.000 €
3	Aufwertung Spielplatz Steckelsdorf	15.000 €
4	Erweiterung des Böhner Fest-, Sport und Spielplatzes	15.000 €
5	Ausbesserung und Verschönerungen der Wald und Wanderwege	9.200 €
6	Streuobstwiese	7.700 €
7	Steckelsdorf: Überdachung der Bühne auf der Festwiese	4.000 €
8	Semlin: überdachter Gemeinschaftsgrillplatz / 2 Knorpelschänken	3.500 €
9	Göttlin: 3 neue Sitzgelegenheiten	2.100 €
10	Böhne: Sitzbank am Weg zur Schäferei	500 €
11	Böhne: Unterstützung der kulturellen Veranstaltungen	2.000 €
11	Grütz: Windschutz um die Terrasse des Grützer Gemeindezentrums	2.000 €

## Abschreibungen

Abschreibungen sind für das gesamte Anlagevermögen (ausgenommen Grundstücke) zu berechnen. Die Abschreibungen werden linear berechnet und gleichmäßig über die gesamte Nutzungsdauer des Anlageguts verteilt. Damit soll die Wertminderung des Anlagevermögens im Ergebnishaushalt dargestellt werden.

### Entwicklung der Abschreibungen von 2019 bis 2021:

	<b>RE 2019 in €</b>	<b>Ansatz 2020 in €</b>	<b>Ansatz 2021 in €</b>
Abschreibungen	3.790.334,65	4.125.200,00	4.298.700,00

2021 erhöhen sich die Abschreibungen um ca. 173.500,00 €. Ursache dafür ist der Abschluss weiterer Investitionsmaßnahmen in 2021 und die damit verbundene Aktivierung des Anlagevermögens.

Im Jahr 2021 sind die Erträge aus der Auflösung von Sonderposten mit insgesamt 3.175.500,00 € veranschlagt (3.017.800,00 € aus Investitionszuschüssen, 104.500,00 € aus Beiträgen und 53.200,00 € aus sonstigen Sonderposten).

Somit ergibt sich 2021 eine Belastung des Ergebnishaushaltes von 1.123.200,00 €. Das bedeutet, dass 73,87 % der Abschreibungen mit Erträgen aus der Auflösung von Sonderposten abgedeckt werden können.

Das bedeutet aber auch, dass die Stadt Rathenow auf Fördermittel angewiesen ist, um investieren zu können.

## Transferaufwendungen

Unter Transferaufwendungen werden v.a. **Zuweisungen und Zuschüsse** geplant, die die Kommune **für laufende Zwecke** an Dritte gewährt bzw. weiterleitet.

Hierzu zählen außerdem **allgemeine Umlagen**, wie z.B. die Kreisumlage und **Steuerbeteiligungen**, wie die Gewerbesteuerumlage nach dem Gemeindefinanzreformgesetz.

Die Aufwendungen für **Zuweisungen und Zuschüsse** erhöhen sich gegenüber 2019 um ca. 2.376.551 T€ und gegenüber 2020 um 1.484.200 €.

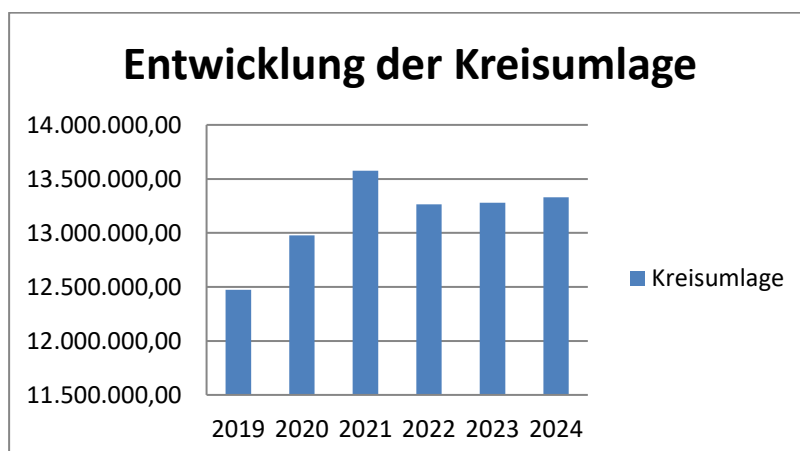
Der Zuschuss für die Optikpark GmbH ist für 2021 mit 530.000 € eingeplant (Vj:520.200 €), für die Kulturzentrum GmbH mit 600.000,00 € (Vj: 595.000 €).

Entwicklung der Transferaufwendungen von 2019 bis 2021:

Transferaufwendungen	RE 2019 in €	Ansatz 2020 in €	Ansatz 2021 in €
Zuweisungen und Zuschüsse	5.075.448,77	5.967.800,00	7.452.000,00
Kreisumlage	12.473.359,42	12.975.700,00	13.575.500,00
Gewerbesteuerumlage	615.612,00	670.000,00	620.000,00
<b>Gesamt</b>	<b>18.164.420,19</b>	<b>19.613.500,00</b>	<b>21.647.500,00</b>

Der Hebesatz für die Kreisumlage beträgt 2021 voraussichtlich 42,0 v.H. Die Kreisumlage steigt von ca. 12.975.700 € im Jahr 2020 auf 13.575.500 € im Jahr 2021. Das entspricht einer Steigerung von 599.800,00 € oder 4,62%.

Übersicht über die voraussichtliche Entwicklung der **Kreisumlage** von 2019 bis 2024:



Die Höhe der zu zahlenden **Gewerbsteuerumlage** berechnet sich immer nach den Ist-Einnahmen an Gewerbesteuer im jeweiligen Haushaltsjahr. Der Planansatz für die Umlage beruht jedoch auf den geplanten Gewerbesteuererträgen für das jeweilige Haushaltsjahr. Im Haushaltsjahr 2020 wird mit Erträgen aus Gewerbesteuer i.H.v. 6.200.000 € gerechnet. Dies ergibt eine voraussichtliche Umlage von ca. 620.000 €.

#### Sonstige ordentliche Aufwendungen

Zu diesen Aufwendungen gehören u.a.:

- sonstige Personal- und Versorgungsaufwendungen
- Aufwendungen für ehrenamtliche und sonstige Tätigkeit
- Geschäftsaufwendungen, z.B. für Bürobedarf, Bücher und Zeitschriften, Porto, Telefongebühren, Sachverständigenkosten, Gerichtskosten, Aufwendungen für den Erwerb geringstwertiger Wirtschaftsgüter (unter 150,00 €)
- Steuern, Versicherungen, Schadensfälle
- Erstattungen für Aufwendungen Dritter aus laufender Verwaltungstätigkeit
- Aufwendungen aus Vermögensveräußerungen, die dem ordentlichen Ergebnis zuzuordnen sind
- besondere Aufwendungen, z.B. Bußgelder, Säumniszuschläge)
- weitere sonstige Aufwendungen aus laufender Verwaltungstätigkeit, z.B. Verfügungsmittel, Fraktionszuweisungen

Die wesentlichsten Positionen dieser Aufwandsart entwickeln sich von 2019 bis 2021 wie folgt:

	RE 2019 in €	Ansatz 2020 in €	Ansatz 2021 in €
sonst. Personal- und Versorgungsaufwendungen	23.286,80	25.700,00	35.500,00
Aufwendungen für ehrenamtliche und sonst. Tätigkeit	139.318,25	112.500,00	118.900,00
Geschäftsaufwendungen	574.189,30	578.800,00	795.300,00
Steuern, Versicherungen, Schadensfälle	308.287,67	319.200,00	325.000,00

Insgesamt belaufen sich die **sonstigen ordentlichen Aufwendungen** für das Jahr 2021 auf **1.444.200 €**. Damit erhöhen sie sich gegenüber 2020 um 244.200 €.

## Zinsen und sonstige Finanzaufwendungen

**Zinsaufwendungen** sind die für Kredite und kreditähnliche Geschäfte zu zahlenden Zinsen.

Sonstige Finanzaufwendungen sind:

- Kreditbeschaffungskosten,
- Verzinsung von Steuernachzahlungen,
- Kapitalertragssteuer sowie
- Stundungs- und Verzugszinsen.

Entwicklung der Zinsaufwendungen und sonstigen Finanzaufwendungen von 2019 bis 2021:

	<b>RE 2019 in €</b>	<b>Ansatz 2020 in €</b>	<b>Ansatz 2021 in €</b>
Zinsaufwendungen	350.127,89	336.500,00	187.200,00
sonstige Finanzaufwendungen	229.243,77	232.200,00	179.600,00
<b>Gesamt</b>	<b>579.371,66</b>	<b>568.700,00</b>	<b>366.800,00</b>

Die Zinsaufwendungen für die Investitionskredite sinken um 149.300,00 €. Ursachen hierfür sind besonders günstige Konditionen bei Umschuldungen sowie der sich durch die jährlichen Tilgungen verringere Gesamtkreditbetrag.

Sonstige Finanzaufwendungen enthalten die Kapitalertragssteuer für Gewinnausschüttungen von verbundenen Unternehmen.

## Außerordentlicher Aufwand

**Außerordentliche Aufwendungen** entstehen z.B. bei der Veräußerung von Grundstücken. Der Erlös aus dem Verkauf eines Grundstückes ist ein außerordentlicher Ertrag (sh. auch Erläuterungen S. 20). Die Ausbuchung des in der Bilanz enthaltenen Buchwertes des Grundstückes erfolgt als außerordentlicher Aufwand.

Der außerordentliche Aufwand im Jahr 2021 beträgt voraussichtlich 41.400,00 €, der außerordentliche Ertrag 192.900,00 €. Daraus ergibt sich ein außerordentliches Ergebnis von 151.500,00 €.

## Aufwendungen im freiwilligen Bereich

Die Stadt Rathenow nimmt Aufgaben wahr, zu denen sie gesetzlich nicht verpflichtet ist. Dazu gehören die Zuschüsse bzw. Personalkosten für die Schulsozialarbeiter, Präsentationen und Ehrungen, Zuschüsse an Kultur- und Sportvereine, an das Frauenhaus, die Kulturzentrum GmbH, Zuschüsse für die Streetworker usw.

Der Anteil der freiwilligen Leistungen beträgt 5,34% im Planungszeitraum 2021 und übersteigt damit die Grenze zulässiger freiwilliger Leistungen bei unüberwindbaren strukturellen Haushaltsdefiziten gemäß § 16 Abs. 1 S. Nr. 4 BbgFAG von 3,73%.

Die Entwicklung der freiwilligen Leistungen von 2019 bis 2021 ist eine Anlage dieses Haushaltsplanes (S. 292).

#### 4. Finanzhaushalt

Der Gesetzgeber hat den Finanzhaushalt als Planungskomponente zur Finanzrechnung verbindlich vorgeschrieben. Im Finanzhaushalt erfolgt die Planung der Einzahlungen und Auszahlungen, insbesondere der Investitionen.

Die Aufnahme aller Zahlungen im Finanzhaushalt ermöglicht aussagefähige Informationen über die tatsächliche finanzielle Lage der Kommune.

Eine überwiegende Anzahl der im Ergebnishaushalt dargestellten Erträge und Aufwendungen führt in gleicher Höhe zu entsprechenden Einzahlungen und Auszahlungen.

Außerdem werden im Finanzhaushalt die investiven Einzahlungen und Auszahlungen ausgewiesen.

Im Ergebnishaushalt werden die Auszahlungen für Investitionen erst in Form der über die Nutzungsdauer des Anlagevermögens zu buchenden Abschreibungen zu Aufwand. Analog verhält es sich mit den Einzahlungen für Investitionen, die zu Erträgen aus der Auflösung von Sonderposten werden. Diesen Erträgen und Aufwendungen stehen in den Folgejahren wiederum keine Einzahlungen bzw. Auszahlungen gegenüber. Somit weichen die insgesamt im Finanzhaushalt abgebildeten Zahlungsströme zwangsläufig von den Erträgen und Aufwendungen im Ergebnishaushalt ab.

Gemäß § 65 Abs.2 Nr. 1b der BbgKVerf sind in der Haushaltssatzung:

- der Gesamtbetrag der Einzahlungen und Auszahlungen aus laufender Verwaltungstätigkeit,
- der Gesamtbetrag der Einzahlungen und Auszahlungen aus der Investitionstätigkeit sowie
- der Gesamtbetrag der Einzahlungen und Auszahlungen aus der Finanzierungstätigkeit festzusetzen.

#### **Für das Haushaltsjahr 2021 weist die Haushaltssatzung folgende Beträge aus:**

Einzahlungen aus laufender Verwaltungstätigkeit von	51.422.900,00 €
Auszahlungen aus laufender Verwaltungstätigkeit von	50.923.100,00 €
Das ergibt ein <b>Saldo aus lfd. Verwaltungstätigkeit</b> in Höhe von	<b>499.800,00 €</b>
Einzahlungen aus Investitionstätigkeit von	8.163.400,00 €
Auszahlungen aus Investitionstätigkeit von	10.209.800,00 €
Daraus ergibt sich ein Saldo aus lfd. Investitionstätigkeit von	-2.046.400,00 €
Einzahlungen aus Finanzierungstätigkeit (Kreditaufnahme) von	2.046.400,00 €
Auszahlungen aus Finanzierungstätigkeit (Kreditilgung) von	1.291.600,00 €
Insgesamt ergibt sich damit ein <b>Finanzmittelfehlbedarf</b> von	<b>-791.800,00 €</b>

Der Saldo aus laufender Verwaltungstätigkeit deckt im Jahr 2021 nur teilweise die Auszahlungen aus der Finanzierungstätigkeit (Kredittilgung). Zur teilweisen Deckung des Saldos aus der Investitionstätigkeit wird ein Kredit in Höhe von 2.046.400 EUR aufgenommen.

Der Finanzhaushalt ist wie der Ergebnishaushalt in Teilhaushalte zu gliedern. Entsprechend § 8 KomHKV sind in den Teilfinanzhaushalten mindestens die Einzahlungen und Auszahlungen im Zusammenhang mit Investitionen und Investitionsfördermaßnahmen auszuweisen. Es ist nicht erforderlich, die Einzahlungen und Auszahlungen aus laufender Verwaltungstätigkeit auf der Ebene der Teilfinanzhaushalte darzustellen.

#### 4.1. Einzahlungen und Auszahlungen aus laufender Verwaltungstätigkeit

Die Einzahlungen und Auszahlungen aus laufender Verwaltungstätigkeit entsprechen im Wesentlichen den Erträgen und Aufwendungen aus laufender Verwaltungstätigkeit im Ergebnishaushalt. Im Finanzhaushalt fehlen jedoch die Beträge für Erträge und Aufwendungen, die keine Veränderung des Bankbestandes zur Folge haben.

Dies betrifft u.a. die internen Leistungsverrechnungen, die bilanziellen Abschreibungen und die Erträge aus der Auflösung von Sonderposten sowie Zuführungen zu und Inanspruchnahme von Rückstellungen, z.B. Rückstellungen für Altersteilzeitverpflichtungen.

Eine Darstellung der Einzahlungen und Auszahlungen aus laufender Verwaltungstätigkeit in den Teilfinanzhaushalten ist entsprechend den gesetzlichen Vorschriften nicht erforderlich.

#### 4.2. Einzahlungen und Auszahlungen aus Investitionstätigkeit

Die Einzahlungen und Auszahlungen im Zusammenhang mit Investitionen und Investitionsfördermaßnahmen sind Pflichtinhalt der Teilfinanzhaushalte. Sie dienen damit im Wesentlichen der Investitionsplanung.

Gemäß § 13 BbgFAG erhalten die Gemeinden und Gemeindeverbände investive Schlüsselzuweisungen. Mit den investiven Schlüsselzuweisungen soll eine ausreichende Liquidität zur Eigenfinanzierung bzw. Komplementärfinanzierung investiver Maßnahmen im Bereich der kommunalen Infrastruktur gesichert werden.

Entsprechend der Orientierungsdaten des Landes Brandenburg vom 21.09.2020 erhält die Stadt Rathenow für das Haushaltsjahr 2021 investive Schlüsselzuweisungen i.H.v. 1.144.500,00 €. In den kommenden Jahren wird mit stagnierenden investiven Schlüsselzuweisungen geplant



Übersicht über die voraussichtliche Entwicklung der **investiven Schlüsselzuweisungen** von 2019 bis 2024:



Die Investitionen oberhalb der Wertgrenze im Haushaltsjahr 2021 sind der Anlage Investitionsübersicht zum Haushaltsplan (Seite 274) zu entnehmen. Außerdem sind sie in den Teilfinanzhaushaltsplänen dargestellt.

Die investiven Auszahlungen unterhalb der festgesetzten Wertgrenze, die laut § 5 der Haushaltssatzung nicht zwingend einzeln darzustellen sind, betreffen v.a. den Erwerb von geringwertigen Wirtschaftsgütern (ab 150,00 €) und den Erwerb von Betriebs- und Geschäftsausstattungen (ab 1.000,00 €).

#### 4.3. Einzahlungen und Auszahlungen aus Finanzierungstätigkeit

**Einzahlungen aus Finanzierungstätigkeit** sind u.a. **Kreditaufnahmen für Investitionen**. Im Jahr 2021 ist eine Kreditaufnahme für die Finanzierung der Investitionen der Stadt in Höhe von 2.046.400 EUR notwendig. Im mittelfristigen Planungszeitraum sind weiter Kreditaufnahmen in 2022 ( 1.480.400 €) und 2023 (1.226.200 €) vorgesehen

**Auszahlungen aus Finanzierungstätigkeit** sind u.a. die **Tilgungen**, die für Investitionskredite zu zahlen sind.

Im Jahr 2021 beträgt **die Höhe der Kredittilgung** insgesamt **1.291.600 €**.

#### 4.4. Verpflichtungsermächtigungen

Entsprechend § 15 KomHKV sind Verpflichtungsermächtigungen in den Teilfinanzhaushalten maßnahmebezogen zu veranschlagen. Der Gesamtbetrag der Verpflichtungsermächtigungen ist gem. § 65 Abs.2 Pkt.2 in der Haushaltssatzung festzusetzen.

Die Haushaltssatzung 2021 enthält Verpflichtungsermächtigungen für das Jahr 2022 über 500.000 € und 2023 über 400.000 € für die Geländegestaltung des Schulcampus Jahn Schule, sowie über 1.923.900 € für 2022, über 1.107.300 € für 2023 und 493.200 € für 2024 für die Sanierung der Otto-Seeger-Grundschule. Damit soll sichergestellt werden, dass in 2021 bereits die Ausschreibungen und Auftragsvergaben möglich sind.

## 5. Entwicklung des Vermögens

Der Jahresabschluss für 2017 der Stadt Rathenow ist bestätigt. Bei der Bilanz 2018 handelt es sich um vorläufige Daten, da sich der Abschluss noch in der Rechnungsprüfung befindet.

Die Bilanzsumme ist gegenüber dem bestätigten Jahresabschluss 2017 um insgesamt 3.029 TEUR (entspricht 1,97 %) gesunken. Aktivisch spiegelt sich dies insbesondere in der Reduzierung des Sachanlagevermögens und des Umlaufvermögens wieder.

Die Reduzierung des Sachanlagevermögens resultiert aus den geringen Investitionen im Jahr 2018 und den hohen Abschreibungen auf das vorhandene Vermögen.

Die Veränderung des Umlaufvermögens (TEUR -2.170) resultiert aus der Reduzierung des Kassenbestandes, die im Jahr 2017 nahezu aus der Aufnahme von Kassenkrediten bestand. Zum Jahresende 2018 wurde von der Stadt Rathenow kein Kassenkredit in Anspruch genommen.

Die Vermögenslage der Stadt Rathenow stellt sich wie folgt dar:

Bezeichnung	31.12.2017		Vorl.31.12.2018		Veränderung EUR
	EUR	%	EUR	%	
<b>A K T I V A</b>					
<b>Anlagevermögen</b>	146.234.802,00	95,20	<b>145.373.712,72</b>	<b>96,55</b>	-861.089,28
Immaterielle Vermögensgegenstände	67.690,14	0,04	<b>99.821,57</b>	<b>0,07</b>	32.131,43
Sachanlagevermögen	112.405.269,67	73,18	<b>111.512.049,96</b>	<b>74,06</b>	-893.219,71
Finanzanlagevermögen	33.761.842,19	21,98	<b>33.761.841,19</b>	<b>22,42</b>	-1,00
<b>Umlaufvermögen</b>	7.253.741,32	4,72	<b>5.083.788,99</b>	<b>3,38</b>	-2.169.952,33
Vorräte	1.356.730,05	0,88	<b>1.263.401,36</b>	<b>1,01</b>	-93.328,69
Forderungen und sonstige Vermögensgegenstände	1.773.968,46	1,15	<b>1.617.739,95</b>	<b>0,82</b>	-156.228,51
Kassenbestand sowie Guthaben bei Kreditinstituten und Schecks	4.123.042,81	1,15	<b>2.202.647,68</b>	<b>1,46</b>	-1.920.395,13
<b>Aktive Rechnungsabgrenzung</b>	113.323,56	0,07	<b>115.041,01</b>	<b>0,08</b>	1.717,45
<b>P A S S I V A</b>					
<b>Eigenkapital</b>	56.926.839,16	37,06	<b>59.692.676,78</b>	<b>39,64</b>	2.765.840,62
<b>Sonderposten</b>	60.760.287,77	39,56	<b>60.329.354,65</b>	<b>40,07</b>	-430.933,12
<b>Rückstellungen</b>	4.959.906,76	3,23	<b>4.976.895,69</b>	<b>3,31</b>	16.988,93
<b>Verbindlichkeiten</b>	29.708.851,54	19,34	<b>24.235.202,37</b>	<b>16,10</b>	-5.473.649,17
<b>Passive Rechnungsabgrenzung</b>	1.245.981,65	0,81	<b>1.338.413,23</b>	<b>0,89</b>	924.431,58
<b>BILANZSUMME</b>	153.601.866,88	100,00	<b>150.572.542,72</b>	<b>100,00</b>	-3.029.324,16

## 6. Übersicht über Beteiligungen an Gesellschaften und Mitgliedschaft in Zweckverbänden

Die Stadt Rathenow ist an folgenden Gesellschaften beteiligt:

Gesellschaft	Stammkapital in €	Anteil der Stadt in €	Anteil der Stadt in %
Kommunale Wohnungsbau-gesellschaft mbH	8.717.550,00	8.717.550,00	100,00
Rathenower Wärmeversorgung GmbH	520.000,00	520.000,00	100,00
Geschäftsanteile an der E.ON edis AG	200.000.000,00	507.171 Aktien	
Optikpark GmbH	25.000,00	25.000,00	100,00
Kulturzentrum GmbH	25.000,00	12.500,00	50,00

In folgenden Verbänden ist die Stadt Mitglied:

Die Stadt Rathenow ist Mitglied im Wasser- und Abwasserverband Rathenow sowie im Wasser- und Bodenverband „Untere Havel-Brandenburger Havel“.

Der Zweckverband Wasser und Abwasser finanziert sich hauptsächlich aus Gebühren. Es wird keine Umlage erhoben. Daher entfällt die Darstellung des voraussichtlichen Umlagebetrages.

## 7. Entwicklung der Schulden

Die Schulden der Stadt Rathenow haben sich in den letzten Jahren wie folgt entwickelt:

Stand der Verschuldung zum Beginn des Haushaltsjahres:

Haushaltsjahr	IST Zahlen						PLAN-Zahl
	2015	2016	2017	2018	2019	2020	2021
Verschuldung zu Beginn des Haushaltsjahres in T€	20.600	19.610	18.624	23.472	22.184	20.428	19.028

Übersicht der Kredite zum Beginn des Jahres 2021:

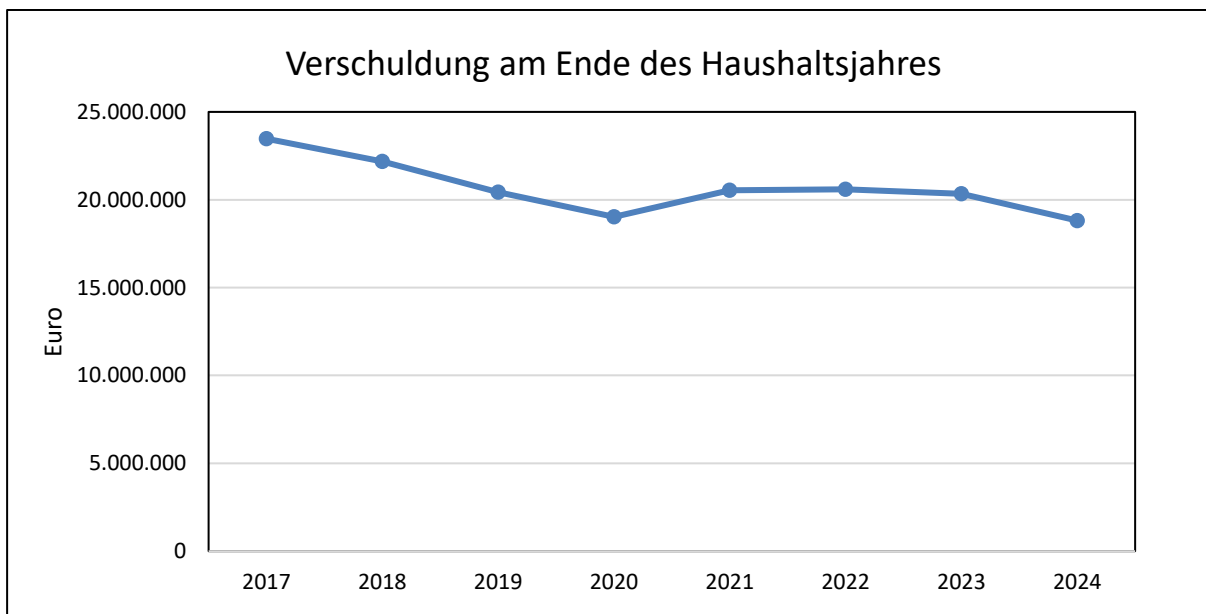
lfd. Nr.	Bank	Höhe der Kreditaufnahme	Schuldenstand 01.01.2021
<b>Kreditmarkt:</b>			
1	ILB (ehemals KfW)	255.645,94 €	92.032,50 €
2	ILB (ehemals KfW)	536.856,48 €	193.268,11 €
3	KfW	1.865.500,00 €	1.044.680,00 €
4	ILB (ehemals Commerzbank)	971.965,87 €	0,00 €
5	Deutsche Kreditbank AG (DKB)	1.584.074,28 €	0,00 €
6	ILB (ehem. Commerzbank)	4.586.288,17 €	2.424.972,45 €
7	Doppelswap/Grundgesch. MBS	1.022.583,76 €	530.001,58 €
8	ILB (ehemals Eurohypo AG)	255.645,94 €	77.576,19 €
9	Deutsche Kreditbank AG	228.215,59 €	119.571,20 €
10	ILB	1.243.667,20 €	844.657,82 €
11	ILB	1.498.447,65 €	549.431,09 €
12	DKB (neu 2017)	4.670.000,00 €	3.969.500,00 €
13	KfW (neu 2017)	1.200.000,00 €	719.419,75 €
<b>Land:</b>			
14	ILB - KWR-Darlehen	15.453.797,11 €	8.463.123,15 €
	<b>Gesamtsumme:</b>		19.028.233,84 €

Stand der Verschuldung zum Ende des Haushaltsjahres:

Haushaltsjahr	IST-Zahlen			PLAN-Zahlen				
	2017	2018	2019	2020	2021	2022	2023	2024
Verschuldung am Ende des Haushaltsjahres in T€	23.472	22.184	20.428	19.028	20.533	20.593	20.330	18.816

Die Schuldenstandentwicklung beinhaltet auch die Neukreditaufnahmen im mittelfristigen Planungszeitraum.

Übersicht über die voraussichtliche Entwicklung der **Verschuldung** bis 2024:



## 8. Übersicht über kreditähnliche Rechtsgeschäfte (langfristige Miet- und Leasingverträge – ab 5 Jahre)

Folgende Belastungen des Haushaltes 2021 ergeben sich aufgrund abgeschlossener kreditähnlicher Rechtsgeschäfte:

### Fahrzeuge:

lfd. Nr.	Leasingobjekt (Fahrzeuge)	Kennzeichen	Vertrags-Nr.	Vertrags-Beginn	jährliche finanzielle Belastung	Laufzeit
1	Kehrmaschine	HVL-BM 130	1040/5003917	01.08.2016	19.761,96 €	31.07.2022
2	LKW	RN-BM 100	604963866/barR	05.02.2018	5.079,60 €	04.02.2023
3	Kehrmaschine mit Streuaufsatz	RN-BM 500	6249873/001	01.10.2018	44.310,84 €	30.09.2023
4	Kleintraktor	-	A1B03206	19.08.2019	4.383,84 €	31.08.2024
5	Multicar	RN-BM 341	BE 19-00081	12.09.2019	20.591,52 €	11.09.2024
6	Multicar	HVL-BM 105	BE 19-00259	01.01.2020	26.793,84 €	31.12.2024
7	Multicar	RN-BM 234	264409	01.01.2020	21.441,48 €	31.12.2024
8	Multicar	RN-FH 6	BE20-00142	01.09.2020	15.442,08 €	31.08.2025

Für 2021 sind noch 2 weitere Leasingverträge für LKW's mit 3 Seitenkipper und Ladekran vorgesehen.

### EDV:

lfd. Nr.	Leasingobjekt	Vertrags-Nr.	Vertrags-Beginn	jährliche finanzielle Belastung	Laufzeit
1	SAN /HPrPar 7200, HD 8x480GB SSD, MLC, 2 Switche (12 Ports) USV	2104033012	01.06.2015	7.882,85 €	72 Mon. bis 31.05.2021

## 9. Übersicht über Bürgschaften der Stadt Rathenow

Es besteht derzeit eine modifizierte Ausfallbürgschaft für die KWR GmbH in Höhe von 5.399.103,35 €. Das verbürgte Darlehen valutiert per 31.12.2020 auf 4.485.050,41 €.

## 10. Entwicklung der liquiden Mittel 2020

Zur Sicherstellung der Zahlungsfähigkeit der Stadt wurde mit DS 097/13 am 30.10.2013 der Höchstbetrag zur Aufnahme von Kassenkrediten auf 10 Mio. € festgesetzt.

Der Zahlungsmittelbestand zum 31.12.2019 betrug ca. 4,6 Mio €.

Im Jahr 2019 wurden 6.230.130 € Haushaltsreste in das Jahr 2020 übertragen. Haushaltsreste sind Ermächtigungen für Aufwendungen und Auszahlungen, die in das folgende Haushaltsjahr übertragen werden und den Zahlungsmittelbestand minimieren.

### Übersicht Haushaltsreste 2019

Haushaltsreste Ergebnis-/Finanzrechnung	664.254,94 €
Haushaltsreste für Investitionen	3.486.608,73 €
Haushaltsreste durch Vortrag von Aufträgen	2.079.266,41 €
<b>Übertrag aller Haushaltsreste aus 2019 in 2020</b>	<b>6.230.130,08 €</b>

Der Kassenbestand zum Stichtag 10.11.2020 betrug ca. 6,6 Mio €. Kassenkredite sind nicht aufgenommen.





**Ergebnishaushalt und mittelfristige Ergebnisplanung**  
**Haushaltsjahr 2021**  
**-in EUR-**

Ertrags- und Aufwandsarten		Ergebnis	Ansatz	Ansatz	Planung	Planung	Planung
		2019	2020	2021	2022	2023	2024
		1	2	3	4	5	6
	*						
1.	Steuern und ähnliche Abgaben	18.515.161,91	18.702.800	18.158.700	18.266.900	18.655.200	19.041.400
2.	Zuwendungen und allgemeine Umlagen	28.427.924,64	27.446.600	30.268.800	30.372.100	31.476.200	32.825.900
3.	Sonstige Transfererträge	0,00	0	0	0	0	0
4.	Öffentlich-rechtliche Leistungsentgelte	2.168.622,18	2.096.600	2.132.200	2.135.900	2.137.500	2.135.500
5.	Privatrechtliche Leistungsentgelte	786.259,18	676.800	619.300	619.300	619.300	618.500
6.	Kostenerstattungen und Kostenumlagen	832.602,32	983.100	1.256.900	1.149.200	1.151.300	1.155.600
7.	Sonstige ordentliche Erträge	940.901,80	942.400	937.800	938.900	938.400	935.300
8.	Aktivierete Eigenleistungen	13.085,79	0	0	0	0	0
9.	Bestandsveränderungen	0,00	0	0	0	0	0
10.	=Erträge aus laufender Verwaltungstätigkeit	<u>51.684.557,82</u>	<u>50.848.300</u>	<u>53.373.700</u>	<u>53.482.300</u>	<u>54.977.900</u>	<u>56.712.200</u>
11.	Personalaufwendungen	17.140.434,78	17.633.100	18.843.300	19.383.600	19.685.700	20.083.900
12.	Versorgungsaufwendungen	-84.647,17	-87.100	-55.900	-30.000	-15.500	-7.000
13.	Aufwendungen für Sach- und Dienstleistungen	8.480.476,66	8.683.500	8.590.500	9.013.000	9.110.900	8.400.800
14.	Abschreibungen	3.790.334,65	4.125.200	4.298.700	4.360.300	4.371.600	4.181.200
15.	Transferaufwendungen	18.164.420,19	19.613.500	21.647.500	21.487.700	22.216.200	23.106.700
16.	Sonstige ordentliche Aufwendungen	1.121.975,51	1.200.000	1.444.200	1.299.000	1.288.000	1.320.200
18.	=Aufwendungen aus laufender Verwaltungstätigkeit	<u>48.612.994,62</u>	<u>51.168.200</u>	<u>54.768.300</u>	<u>55.513.600</u>	<u>56.656.900</u>	<u>57.085.800</u>
19.	= <b>Ergebnis der laufenden</b>	<b><u>3.071.563,20</u></b>	<b><u>-319.900</u></b>	<b><u>-1.394.600</u></b>	<b><u>-2.031.300</u></b>	<b><u>-1.679.000</u></b>	<b><u>-373.600</u></b>
20.	<b>Verwaltungstätigkeit (10 ./ 17)</b>						
21.	Zinsen und sonstige Finanzerträge	1.186.090,89	900.000	1.204.100	903.900	903.600	903.000
22.	- Zinsen und sonstige Finanzaufwendungen	579.371,66	568.700	366.800	322.600	308.900	295.300
23.	= <b>Finanzergebnis</b>	<b><u>606.719,23</u></b>	<b><u>331.300</u></b>	<b><u>837.300</u></b>	<b><u>581.300</u></b>	<b><u>594.700</u></b>	<b><u>607.700</u></b>
24.	= <b>ordentliches Jahresergebnis (18+21)</b>	<b><u>3.678.282,43</u></b>	<b><u>11.400</u></b>	<b><u>-557.300</u></b>	<b><u>-1.450.000</u></b>	<b><u>-1.084.300</u></b>	<b><u>234.100</u></b>
25.	außerordentliche Erträge	434.222,44	456.100	192.900	250.000	250.000	250.000
26.	- außerordentliche Aufwendungen	174.325,06	306.700	41.400	55.000	55.000	55.000
27.	= <b>außerordentliches Jahresergebnis</b>	<b><u>259.897,38</u></b>	<b><u>149.400</u></b>	<b><u>151.500</u></b>	<b><u>195.000</u></b>	<b><u>195.000</u></b>	<b><u>195.000</u></b>
28.	Erträge aus internen Leistungsbeziehungen	3.068.640,27	2.995.600	3.165.200	3.165.200	3.165.200	3.165.200
29.	Aufwendungen aus internen Leistungsbeziehungen	3.068.640,27	2.995.600	3.165.200	3.165.200	3.165.200	3.165.200
30.	= Ergebnis aus internen Leistungsbeziehungen (28 ./ 29)	0,00	0	0	0	0	0
31.	= <b>Gesamtüberschuss / Gesamtfehlbetrag (22+25)</b>	<b><u>3.938.179,81</u></b>	<b><u>160.800</u></b>	<b><u>-405.800</u></b>	<b><u>-1.255.000</u></b>	<b><u>-889.300</u></b>	<b><u>429.100</u></b>

**Finanzhaushalt und mittelfristige Finanzplanung**  
**Haushaltsjahr 2021**  
**-in EUR-**

Ein- und Auszahlungsarten	Ergebnis	Ansatz	Ansatz	Planung	Planung	Planung
	2019	2020	2021	2022	2023	2024
	1	2	3	4	5	6
1. Steuern und ähnliche Abgaben	18.175.687,62	18.702.800	18.158.700	18.266.900	18.655.200	19.041.400
2. Zuwendungen und allgemeine Umlagen	25.591.490,32	24.487.700	27.251.000	27.483.400	28.579.000	30.023.500
3. Sonstige Transfereinzahlungen	0,00	0	0	0	0	0
4. Öffentlich-rechtliche Leistungsentgelte	2.067.162,15	2.012.800	2.028.100	2.028.100	2.028.100	2.031.500
5. Privatrechtliche Leistungsentgelte	829.875,32	676.800	619.300	619.300	619.300	618.500
6. Kostenerstattungen und Kostenumlagen	914.805,40	983.100	1.256.900	1.149.200	1.151.300	1.155.600
7. sonstige Einzahlungen	870.057,80	910.300	904.800	904.300	903.800	903.300
8. Zinsen und sonstige Finanzeinzahlungen	1.189.580,09	900.000	1.204.100	903.900	903.600	903.000
9. = <u>Einzahlungen aus laufender Verwaltungstätigkeit</u>	<u>49.638.658,70</u>	<u>48.673.500</u>	<u>51.422.900</u>	<u>51.355.100</u>	<u>52.840.300</u>	<u>54.676.800</u>
10. Personalauszahlungen	17.099.742,57	17.767.300	18.880.000	19.409.000	19.736.300	20.108.900
11. Versorgungsauszahlungen	0,00	0	0	0	0	0
12. Auszahlungen für Sach- und Dienstleistungen	8.430.461,35	8.683.500	8.590.500	9.013.000	9.110.900	8.400.800
13. Transferauszahlungen	18.123.846,48	19.579.300	21.613.300	21.453.500	22.182.000	23.081.700
14. Zinsen und sonstige Finanzauszahlungen	581.394,89	568.700	366.800	322.600	308.900	295.300
15. Sonstige Aufwendungen aus lfd. Verwaltungstätigkeit	1.203.525,99	1.227.800	1.472.500	1.327.300	1.316.300	1.348.500
16. = <u>Auszahlungen aus laufender Verwaltungstätigkeit</u>	<u>45.438.971,28</u>	<u>47.826.600</u>	<u>50.923.100</u>	<u>51.525.400</u>	<u>52.654.400</u>	<u>53.235.200</u>
17. = <b><u>Saldo aus laufender Verwaltungstätigkeit (9 ./ 15)</u></b>	<b><u>4.199.687,42</u></b>	<b><u>846.900</u></b>	<b><u>499.800</u></b>	<b><u>-170.300</u></b>	<b><u>185.900</u></b>	<b><u>1.441.600</u></b>
18. Einzahlungen aus Investitionszuwendungen	2.159.949,90	3.066.800	7.433.300	1.577.900	2.412.600	1.419.500
19. Einzahlungen aus Beiträgen und Entgelten	3.946,81	0	0	0	0	0
20. Einzahlungen aus der Veräußerung von immateriellen Vermögensgegenständen Rechten und Gebäuden	0,00	0	0	0	0	0
21. Einzahlungen aus der Veräußerung von Grundstücken, grundstücksgleichen	437.663,12	456.100	192.800	250.000	250.000	250.000
22. Einzahlungen aus der Veräußerung von übrigem Sachanlagevermögen	100,00	0	0	0	0	0
23. Einzahlungen aus der Veräußerung von Finanzanlagevermögen	0,00	0	0	0	0	0
24. Sonstige Einzahlungen aus Investitionstätigkeiten	0,00	0	537.300	537.300	537.300	537.300
25. = <u>Einzahlungen aus Investitionstätigkeit</u>	<u>2.601.659,83</u>	<u>3.522.900</u>	<u>8.163.400</u>	<u>2.365.200</u>	<u>3.199.900</u>	<u>2.206.800</u>
26. Auszahlungen für Baumaßnahmen	1.888.314,91	2.932.100	8.927.600	2.945.900	3.656.400	759.000
27. Auszahlungen von aktivierbaren Zuwendungen für Investitionen Dritter	4.990,47	0	0	0	0	0
28. Auszahlungen für den Erwerb von immateriellen Vermögensgegenständen	10.785,89	152.100	60.600	72.100	77.700	83.000
29. Auszahlungen für den Erwerb von Grundstücken, grundstücksgleichen Rechten und Gebäuden	135.847,09	184.900	178.000	192.200	65.000	65.000
30. Auszahlungen für den Erwerb von übrigem Sachanlagevermögen	585.816,86	1.243.800	1.043.600	635.400	627.000	651.700
31. Auszahlungen für den Erwerb von Finanzanlagevermögen	0,00	0	0	0	0	0
32. Sonstige Auszahlungen aus Investitionstätigkeit	0,00	0	0	0	0	0
33. = <u>Auszahlungen aus Investitionstätigkeit</u>	<u>2.625.755,22</u>	<u>4.512.900</u>	<u>10.209.800</u>	<u>3.845.600</u>	<u>4.426.100</u>	<u>1.558.700</u>
34. = <b><u>Saldo aus Investitionstätigkeit (24 ./ 32)</u></b>	<b><u>-24.095,39</u></b>	<b><u>-990.000</u></b>	<b><u>-2.046.400</u></b>	<b><u>-1.480.400</u></b>	<b><u>-1.226.200</u></b>	<b><u>648.100</u></b>
35. = <b><u>Finanzmittelüberschuß/-fehlbetrag (16 ./ 33)</u></b>	<b><u>4.175.592,03</u></b>	<b><u>-143.100</u></b>	<b><u>-1.546.600</u></b>	<b><u>-1.650.700</u></b>	<b><u>-1.040.300</u></b>	<b><u>2.089.700</u></b>
36. Einzahlungen aus der Aufnahme von Krediten für Investitionen	0,00	750.000	2.046.400	1.480.400	1.226.200	0
37. Sonstige Einzahlungen aus Finanzierungstätigkeit (ohne Kassenkredite)	0,00	0	0	0	0	0
38. = <u>Einzahlungen aus Finanzierungstätigkeit</u>	<u>0,00</u>	<u>750.000</u>	<u>2.046.400</u>	<u>1.480.400</u>	<u>1.226.200</u>	<u>0</u>
39. Auszahlungen für die Tilgung von Krediten für Investitionen	1.755.748,01	1.399.600	1.291.600	1.420.500	1.488.900	1.514.500
40. Sonstige Auszahlungen aus der Finanzierungstätigkeit (ohne Kassenkredite)	0,00	0	0	0	0	0
41. = <u>Auszahlungen aus der Finanzierungstätigkeit</u>	<u>1.755.748,01</u>	<u>1.399.600</u>	<u>1.291.600</u>	<u>1.420.500</u>	<u>1.488.900</u>	<u>1.514.500</u>
42. = <b><u>Saldo aus der Finanzierungstätigkeit (37 ./ 40)</u></b>	<b><u>-1.755.748,01</u></b>	<b><u>-649.600</u></b>	<b><u>754.800</u></b>	<b><u>59.900</u></b>	<b><u>-262.700</u></b>	<b><u>-1.514.500</u></b>
43. Einzahlungen aus der Auflösung von Liquiditätsreserven	0,00	0	0	0	0	0
44. Auszahlungen an Liquiditätsreserven	0,00	0	0	0	0	0
45. = <b><u>Saldo aus der Inanspruchnahme von Liquiditätsreserven (42 ./ 43)</u></b>	<b><u>0,00</u></b>	<b><u>0</u></b>	<b><u>0</u></b>	<b><u>0</u></b>	<b><u>0</u></b>	<b><u>0</u></b>

Ein- und Auszahlungsarten		Ergebnis 2019	Ansatz 2020	Ansatz 2021	Planung 2022	Planung 2023	Planung 2024
		1	2	3	4	5	6
46.	<b>= Veränderung des Bestandes an Zahlungsmitteln (34+41+44)</b>	<b><u>2.419.844,02</u></b>	<b><u>-792.700</u></b>	<b><u>-791.800</u></b>	<b><u>-1.590.800</u></b>	<b><u>-1.303.000</u></b>	<b><u>575.200</u></b>
47.	voraussichtlicher Bestand an Zahlungsmitteln am Anfang des Haushaltsjahres (ohne Liquiditätskredite und Kontokorrentverbindlichkeiten)	2.202.647,68	4.622.491,70	3.829.791,70	3.037.991,70	1.447.191,70	144.191,70
48.	<b>= voraussichtlicher Bestand an Zahlungsmitteln am Ende des Haushaltsjahres</b>	<b>4.622.491,70</b>	<b>3.829.791,70</b>	<b>3.037.991,70</b>	<b>1.447.191,70</b>	<b>144.191,70</b>	<b>719.391,70</b>



**Übersicht über die Ergebnisentwicklung  
Haushaltsjahr 2021  
-in EUR-**

	Ergebnis 2019	Ansatz 2020	Ansatz 2021	Planung 2022	Planung 2023	Planung 2024
	1	2	3	4	5	6
<b>ordentliches Ergebnis gemäß Ergebnishaushalt/-rechnung</b>	<b>3.679.099,36</b>	<b>11.400,00</b>	<b>-557.300,00</b>	<b>-1.450.000,00</b>	<b>-1.084.300,00</b>	<b>234.100,00</b>
+ Fehlbeträge aus Vorjahren	0,00	0,00	0,00	0,00	0,00	0,00
<b>= ordentliches Ergebnis unter Berücksichtigung von Fehlbeträgen aus Vorjahren</b>	<b>3.679.099,36</b>	<b>11.400,00</b>	<b>-557.300,00</b>	<b>-1.450.000,00</b>	<b>-1.084.300,00</b>	<b>234.100,00</b>
+ Entnahme aus Rücklage Überschüsse des ordentlichen Ergebnisses aus Vorjahren	0,00	0,00	0,00	0,00	0,00	0,00
+ Überschüsse des außerordentlichen Ergebnisses des laufenden Jahres	0,00	0,00	0,00	0,00	0,00	0,00
+ Entnahme aus Rücklage Überschüsse des außerordentli- chen Ergebnisses aus Vorjahren	0,00	0,00	0,00	0,00	0,00	0,00
<b>= ordentliches Jahresergebnis nach Heranziehung von Ersatzdeckungsmitteln gem. § 26 Abs. 2 und 3 KomHKV</b>	<b>3.679.099,36</b>	<b>11.400,00</b>	<b>-557.300,00</b>	<b>-1.450.000,00</b>	<b>-1.084.300,00</b>	<b>234.100,00</b>
Zuführung an Rücklage aus Überschüssen des or- dentlichen Ergebnisses gem. § 26 Abs. 1 KomHKV	3.679.099,36	11.400,00	0,00	0,00	0,00	234.100,00
<b>außerordentliches Ergebnis gemäß Ergebnishaushalt/-rechnung</b>	<b>259.897,38</b>	<b>149.400,00</b>	<b>151.500,00</b>	<b>195.000,00</b>	<b>195.000,00</b>	<b>195.000,00</b>
+ Fehlbeträge aus Vorjahren	0,00	0,00	0,00	0,00	0,00	0,00
<b>= außerordentliches Ergebnis unter Berücksichtigung von Fehlbeträgen aus Vorjahren</b>	<b>259.897,38</b>	<b>149.400,00</b>	<b>151.500,00</b>	<b>195.000,00</b>	<b>195.000,00</b>	<b>195.000,00</b>
- Überschussverwendung zum Ausgleich des ordentlichen Ergebnisses	0,00	0,00	0,00	0,00	0,00	0,00
+ Entnahme aus Rücklage aus Überschüssen des außeror- dentlichen Ergebnisses aus Vorjahren	0,00	0,00	0,00	0,00	0,00	0,00
<b>= außerordentliches Jahresergebnis nach Verwendung als/Heranziehung von Ersatzdeckungsmitteln gem. § 26 Abs. 3, 5 und 6 KomHKV</b>	<b>259.897,38</b>	<b>149.400,00</b>	<b>151.500,00</b>	<b>195.000,00</b>	<b>195.000,00</b>	<b>195.000,00</b>
Zuführung an Rücklage aus Überschüssen des außer- ordentlichen Ergebnisses	259.897,38	149.400,00	151.500,00	195.000,00	195.000,00	195.000,00
<b>Stand der Rücklage aus Überschüssen des ordentli- chen Ergebnisses</b>	<b>12.827.026,74</b>	<b>12.838.426,74</b>	<b>12.281.126,74</b>	<b>10.831.126,74</b>	<b>9.746.826,74</b>	<b>9.980.926,74</b>
<b>Stand der Rücklage aus Überschüssen des außeror- dentlichen Ergebnisses</b>	<b>1.101.513,41</b>	<b>1.250.913,41</b>	<b>1.402.413,41</b>	<b>1.597.413,41</b>	<b>1.792.413,41</b>	<b>1.987.413,41</b>



Budget	Produkte	verantwortlich
0 Gesamtbudget		-
01 Hauptamt (Stabstelle, EDV, Rechtsangelegenheiten, Rechnungsprüfungswesen, Organisation und Personalangelegenheiten, Statistik und Wahlen, Bibliothek, Heimat- und sonstige Kulturpflege)	1110000, 1110200, 1110300, 1110400, 1110700, 1210000, 2720000, 2810000	Herr Zietemann
02 Bau- und Ordnungsamt (Gebäudemanagement, Dorfgemeinschaftshäuser)	1110100, 5730110, 5730120, 5730130, 5730140, 5730150	Herr Remus
03 Bau- und Ordnungsamt ( Brandschutz, Katastrophenschutz, Betriebshof, Ordnungsverwaltung, Gewerbe, Märkte)		Herr Remus
03.1 Bau- und Ordnungsamt (Brandschutz, Katastrophenschutz)	1260000, 1280000	Herr Remus
03.2 Bau- und Ordnungsamt (Betriebshof)	1110600	Herr Remus
05 Bürgeramt (Schulen)	2110010, 2110020, 2110030, 2110040, 2110050, 2160000, 2170000, 2180000, 2430000	Herr Erben
06 Hauptamt (Kultur, Sport, Jugend und Soziales)	3156000, 3310000, 3420000, 3625000, 3660000, 4210000, 4240010, 4240020, 4240030, 4240040, 4240050, 4240060, 4240070	Herr Zietemann
07 Bürgeramt (Ordnungsverwaltung, Melde- und Personenstandswesen, Gewerbe, Soziale Einrichtungen, Märkte)	1220000, 1220100, 1220200, 3154000, 3515000, 5220000, 5730010, 5730020, 5730030, 5730040,	Herr Erben
08 Bürgeramt (Kindereinrichtungen)	3610000, 3650010, 3650011, 3650020, 3650030, 3650040, 3650050, 3650060, 3650070, 3650080, 3650090, 3650100, 3650110, 3650120, 3650130, 3650140, 3650150, 3650160, 3650170	Herr Erben
09 Amt für Wirtschaft und Finanzen	1110500, 2840000, 5220100, 5240000, 5310000, 5320000, 5340000, 5510100, 5540000, 5710000, 5710100, 5730010, 5750000	Herr Goldmann
09.1 Amt für Wirtschaft und Finanzen (Beteiligungen)	5310000, 5340000, 5510100, 5710000, 5710100	Herr Goldmann
10 Bauamt (Bauwesen, Forst- und Grünanlagen, Friedhöfe)	5110000	Herr Remus
10.1 Bau- und Ordnungsamt (Gemeindestraßen, Straßenreinigung, Parkplätze, öffentliche Gewässer, wasserbauliche Anlagen)	5110010, 5410000, 5450000, 5460000, 5520000	Herr Remus

Budget	Produkte	verantwortlich
📁 10.2 Bau- und Ordnungsamt (Räumliche Planung und Entwicklung, Denkmalschutz)	5110000, 5110010, 5110020, 5110030, 5110040, 5230000	Herr Remus
📁 10.3 Bau- und Ordnungsamt (Öffentliches Grün / Landschaftsbau, Friedhofs- und Bestattungswesen)	5510000, 5520000, 5530000	Herr Remus
📁 10.4 Bau- und Ordnungsamt (Land- und Forstwirtschaft)	5550000	Herr Remus
📁 10.5 Bau- und Ordnungsamt (Stadtumbau)	5110020	Herr Remus
📁 10.6 Bau- und Ordnungsamt (ASZ)	5110030	Herr Remus
📁 11 Amt für Wirtschaft und Finanzen (Steuern, allgemeine Zuweisungen und Umlagen, sonstige allgemeine Finanzwirtschaft)	6110000, 6120000	Herr Goldmann
📁 13 Bauamt (Bewirtschaftung der Grundstücke und baulichen Anlagen, bauliche Unterhaltung)	1110099, 1110199, 1110299, 1110599, 1110699, 1110799, 1210099, 1220099, 1220199, 1220299, 1260099, 2110099, 2160099, 2170099, 2180099, 2630099, 2720099, 3154099, 3650099, 3650199, 3660099, 4240059, 4240099, 5110099, 5220199, 5230099, 5510099, 5530099, 5550099, 5710099, 5730019, 5730029, 5730099, 5730199, 5750000, 5750099	Herr Remus



2021

## Stadt Rathenow

## Produktinformationen

Produktbereich	1	Zentrale Verwaltung	verantwortlich:
Produktbereich	1	Zentrale Verwaltung	

**Teilergebnishaushalt**  
Haushaltsjahr 2021  
- EUR -

Ertrags- und Aufwandsarten	Ergebnis 2019	Ansatz 2020	Ansatz 2021	Planung 2022	Planung 2023	Planung 2024
	1	2	3	4	5	6
1. Steuern und ähnliche Abgaben	0,00	0	0	0	0	0
2. Zuwendungen und allgemeine Umlagen	360.909,86	301.400	306.500	303.500	301.000	292.900
3. Sonstige Transfererträge	0,00	0	0	0	0	0
4. Öffentlich-rechtliche Leistungsentgelte	242.993,81	253.700	275.600	275.600	275.600	261.600
5. Privatrechtliche Leistungsentgelte	421.036,79	398.800	405.800	405.800	405.800	405.800
6. Kostenerstattungen und Kostenumlagen	151.782,88	198.300	506.000	398.300	400.400	404.700
7. Sonstige ordentliche Erträge	199.353,02	205.500	200.000	200.000	200.000	199.600
8. Aktivierte Eigenleistungen	12.015,41	0	0	0	0	0
9. Bestandsveränderungen	0,00	0	0	0	0	0
10. = <u>Erträge aus laufender Verwaltungstätigkeit</u>	<u>1.388.091,77</u>	<u>1.357.700</u>	<u>1.693.900</u>	<u>1.583.200</u>	<u>1.582.800</u>	<u>1.564.600</u>
11. Personalaufwendungen	6.543.234,08	6.767.400	7.036.900	7.265.800	7.334.800	7.487.200
12. Versorgungsaufwendungen	-48.635,04	-58.700	-43.500	-22.500	-15.500	-7.000
13. Aufwendungen für Sach- und Dienstleistungen	1.443.227,30	1.820.900	1.922.800	1.642.500	1.637.400	1.644.000
14. Abschreibungen	439.492,82	524.300	622.700	636.400	598.500	505.600
15. Transferaufwendungen	124.118,71	139.900	130.200	130.200	130.200	130.200
16. Sonstige ordentliche Aufwendungen	731.403,80	680.300	866.800	706.800	699.800	731.800
17. = <u>Aufwendungen aus laufender Verwaltungstätigkeit</u>	<u>9.232.841,67</u>	<u>9.874.100</u>	<u>10.535.900</u>	<u>10.359.200</u>	<u>10.385.200</u>	<u>10.491.800</u>
18. = <u>Ergebnis der laufenden Verwaltungstätigkeit (10 ./ 17)</u>	<u>-7.844.749,90</u>	<u>-8.516.400</u>	<u>-8.842.000</u>	<u>-8.776.000</u>	<u>-8.802.400</u>	<u>-8.927.200</u>
19. Zinsen und sonstige Finanzerträge	319,00	0	0	0	0	0
20. – Zinsen und sonstige Finanzaufwendungen	1.090,63	0	0	0	0	0
21. = <u>Finanzergebnis (19 ./ 20)</u>	<u>-771,63</u>	<u>0</u>	<u>0</u>	<u>0</u>	<u>0</u>	<u>0</u>
22. = <u>Ordentliches Ergebnis (18+21)</u>	<u>-7.845.521,53</u>	<u>-8.516.400</u>	<u>-8.842.000</u>	<u>-8.776.000</u>	<u>-8.802.400</u>	<u>-8.927.200</u>
23. außerordentliche Erträge	337.502,44	456.100	192.900	250.000	250.000	250.000
24. außerordentliche Aufwendungen	136.156,74	306.700	41.400	55.000	55.000	55.000
25. = <u>außerordentliches Ergebnis</u>	<u>201.345,70</u>	<u>149.400</u>	<u>151.500</u>	<u>195.000</u>	<u>195.000</u>	<u>195.000</u>
26. = <u>Ergebnis vor Berücksichtigung der internen Leistungsbeziehungen (22 + 25)</u>	<u>-7.644.175,83</u>	<u>-8.367.000</u>	<u>-8.690.500</u>	<u>-8.581.000</u>	<u>-8.607.400</u>	<u>-8.732.200</u>
27. Erträge aus internen Leistungsbeziehungen	2.690.577,83	2.681.800	2.807.300	2.807.300	2.807.300	2.807.300
28. – Aufwendungen aus internen Leistungsbeziehungen	262.594,30	276.700	285.000	285.000	285.000	285.000
29. = <u>Gesamtergebnis des Teilhaushalts</u>	<u>-5.216.192,30</u>	<u>-5.961.900</u>	<u>-6.168.200</u>	<u>-6.058.700</u>	<u>-6.085.100</u>	<u>-6.209.900</u>
<u>Nachrichtlich:</u>						
30. nicht zahlungswirksame Erträge	2.853.586,69	2.827.400	2.956.300	2.953.300	2.950.800	2.942.300
31. nicht zahlungswirksame Aufwendungen	883.097,23	801.000	907.700	921.400	883.500	790.600

2021

## Stadt Rathenow

## Produktinformationen

Produktbereich	1	Zentrale Verwaltung
Produktbereich		
Produktbereich	1	Zentrale Verwaltung

verantwortlich:

**Teilfinanzhaushalt  
Haushaltsjahr 2021  
- EUR -**

Investitionsmaßnahmen		Ergebnis	Ansatz	Ansatz	Planung	Planung	Planung
		2019	2020	2021	2022	2023	2024
		1	2	3	4	5	6
1.	Einzahlungen aus Investitionszuwendungen	88.617,42	0	242.500	0	0	0
2.	Einzahlungen aus Beiträgen und Entgelten	0,00	0	0	0	0	0
3.	Einzahlungen aus der Veräußerung von immateriellen Vermögensgegenständen	0,00	0	0	0	0	0
4.	Einzahlungen aus der Veräußerung von Grundstücken, grundstücksgleichen Rechten und Gebäuden	338.118,62	456.100	192.800	250.000	250.000	250.000
5.	Einzahlungen aus der Veräußerung von übrigem Sachanlagevermögen	0,00	0	0	0	0	0
6.	Einzahlungen aus der Veräußerung von Finanzanlagevermögen	0,00	0	0	0	0	0
7.	Sonstige Einzahlungen aus Investitionstätigkeit	0,00	0	0	0	0	0
8.	<b><u>Summe der Einzahlungen aus der Investitionstätigkeit</u></b>	<b><u>426.736,04</u></b>	<b><u>456.100</u></b>	<b><u>435.300</u></b>	<b><u>250.000</u></b>	<b><u>250.000</u></b>	<b><u>250.000</u></b>
9.	Auszahlungen für Baumaßnahmen	0,00	0	160.000	245.000	125.000	15.000
10.	Auszahlungen von aktivierbaren Zuwendungen für Investitionen Dritter	0,00	0	0	0	0	0
11.	Auszahlungen für den Erwerb von immateriellen Vermögensgegenständen	10.515,14	126.200	33.000	50.000	50.000	50.000
12.	Auszahlungen für den Erwerb von Grundstücken, grundstücksgleichen Rechten und Gebäuden	81.273,91	183.900	178.000	192.200	65.000	65.000
13.	Auszahlungen für den Erwerb von übrigem Sachanlagevermögen	205.975,76	980.200	719.800	341.000	359.500	236.500
14.	Auszahlungen für den Erwerb von Finanzanlagevermögen	0,00	0	0	0	0	0
15.	Sonstige Auszahlungen aus Investitionstätigkeit	0,00	0	0	0	0	0
16.	<b><u>Summe Auszahlungen aus der Investitionstätigkeit</u></b>	<b><u>297.764,81</u></b>	<b><u>1.290.300</u></b>	<b><u>1.090.800</u></b>	<b><u>828.200</u></b>	<b><u>599.500</u></b>	<b><u>366.500</u></b>
17.	<b>Saldo aus der Investitionstätigkeit</b>	<b>128.971,23</b>	<b>-834.200</b>	<b>-655.500</b>	<b>-578.200</b>	<b>-349.500</b>	<b>-116.500</b>

2021

## Stadt Rathenow

## Produktinformationen

Produktbereich	1	Zentrale Verwaltung	verantwortlich:
Produktbereich	11	Innere Verwaltung	
Produktbereich	11	Innere Verwaltung	

**Teilergebnishaushalt  
Haushaltsjahr 2021  
- EUR -**

Ertrags- und Aufwandsarten	Ergebnis 2019	Ansatz 2020	Ansatz 2021	Planung 2022	Planung 2023	Planung 2024
	1	2	3	4	5	6
1. Steuern und ähnliche Abgaben	0,00	0	0	0	0	0
2. Zuwendungen und allgemeine Umlagen	202.941,09	210.700	216.200	213.200	211.500	211.500
3. Sonstige Transfererträge	0,00	0	0	0	0	0
4. Öffentlich-rechtliche Leistungsentgelte	5.600,58	2.500	3.600	3.600	3.600	3.600
5. Privatrechtliche Leistungsentgelte	420.539,79	398.700	405.300	405.300	405.300	405.300
6. Kostenerstattungen und Kostenumlagen	100.849,77	185.200	486.400	384.700	386.300	387.600
7. Sonstige ordentliche Erträge	90.176,99	87.100	86.600	86.600	86.600	86.600
8. Aktivierte Eigenleistungen	12.015,41	0	0	0	0	0
9. Bestandsveränderungen	0,00	0	0	0	0	0
10. = <u>Erträge aus laufender Verwaltungstätigkeit</u>	<u>832.123,63</u>	<u>884.200</u>	<u>1.198.100</u>	<u>1.093.400</u>	<u>1.093.300</u>	<u>1.094.600</u>
11. Personalaufwendungen	5.078.984,00	5.323.400	5.453.800	5.666.100	5.702.000	5.823.400
12. Versorgungsaufwendungen	-48.948,60	-34.800	-26.800	-15.500	-15.500	-7.000
13. Aufwendungen für Sach- und Dienstleistungen	1.006.286,23	1.200.400	1.223.100	1.135.300	1.161.400	1.167.000
14. Abschreibungen	318.029,09	370.000	409.700	422.100	380.100	300.300
15. Transferaufwendungen	121.618,71	138.900	128.900	128.900	128.900	128.900
16. Sonstige ordentliche Aufwendungen	504.520,98	561.500	717.100	584.100	584.100	569.800
17. = <u>Aufwendungen aus laufender Verwaltungstätigkeit</u>	<u>6.980.490,41</u>	<u>7.559.400</u>	<u>7.905.800</u>	<u>7.921.000</u>	<u>7.941.000</u>	<u>7.982.400</u>
18. = <u>Ergebnis der laufenden Verwaltungstätigkeit (10 ./ 17)</u>	<u>-6.148.366,78</u>	<u>-6.675.200</u>	<u>-6.707.700</u>	<u>-6.827.600</u>	<u>-6.847.700</u>	<u>-6.887.800</u>
19. Zinsen und sonstige Finanzerträge	319,00	0	0	0	0	0
20. – Zinsen und sonstige Finanzaufwendungen	1.090,63	0	0	0	0	0
21. = <u>Finanzergebnis (19 ./ 20)</u>	<u>-771,63</u>	<u>0</u>	<u>0</u>	<u>0</u>	<u>0</u>	<u>0</u>
22. = <u>Ordentliches Ergebnis (18+21)</u>	<u>-6.149.138,41</u>	<u>-6.675.200</u>	<u>-6.707.700</u>	<u>-6.827.600</u>	<u>-6.847.700</u>	<u>-6.887.800</u>
23. außerordentliche Erträge	337.502,44	456.100	192.900	250.000	250.000	250.000
24. außerordentliche Aufwendungen	136.156,74	306.700	41.400	55.000	55.000	55.000
25. = <u>außerordentliches Ergebnis</u>	<u>201.345,70</u>	<u>149.400</u>	<u>151.500</u>	<u>195.000</u>	<u>195.000</u>	<u>195.000</u>
26. = <u>Ergebnis vor Berücksichtigung der internen Leistungsbeziehungen (22 + 25)</u>	<u>-5.947.792,71</u>	<u>-6.525.800</u>	<u>-6.556.200</u>	<u>-6.632.600</u>	<u>-6.652.700</u>	<u>-6.692.800</u>
27. Erträge aus internen Leistungsbeziehungen	2.690.577,83	2.681.800	2.807.300	2.807.300	2.807.300	2.807.300
28. – Aufwendungen aus internen Leistungsbeziehungen	200.507,69	217.000	219.100	219.100	219.100	219.100
29. = <u>Gesamtergebnis des Teilhaushalts</u>	<u>-3.457.722,57</u>	<u>-4.061.000</u>	<u>-3.968.000</u>	<u>-4.044.400</u>	<u>-4.064.500</u>	<u>-4.104.600</u>
<u>Nachrichtlich:</u>						
30. nicht zahlungswirksame Erträge	2.800.898,77	2.758.800	2.889.800	2.886.800	2.885.100	2.885.100
31. nicht zahlungswirksame Aufwendungen	699.546,89	587.000	628.800	641.200	599.200	519.400

2021

## Stadt Rathenow

## Produktinformationen

Produktbereich	1	Zentrale Verwaltung
Produktbereich	11	Innere Verwaltung
Produktbereich	11	Innere Verwaltung

verantwortlich:

**Teilfinanzhaushalt**  
**Haushaltsjahr 2021**  
**- EUR -**

Investitionsmaßnahmen		Ergebnis	Ansatz	Ansatz	Planung	Planung	Planung
		2019	2020	2021	2022	2023	2024
		1	2	3	4	5	6
1.	Einzahlungen aus Investitionszuwendungen	0,00	0	0	0	0	0
2.	Einzahlungen aus Beiträgen und Entgelten	0,00	0	0	0	0	0
3.	Einzahlungen aus der Veräußerung von immateriellen Vermögengegenständen	0,00	0	0	0	0	0
4.	Einzahlungen aus der Veräußerung von Grundstücken, grundstücksgleichen Rechten und Gebäuden	338.118,62	456.100	192.800	250.000	250.000	250.000
5.	Einzahlungen aus der Veräußerung von übrigem Sachanlagevermögen	0,00	0	0	0	0	0
6.	Einzahlungen aus der Veräußerung von Finanzanlagevermögen	0,00	0	0	0	0	0
7.	Sonstige Einzahlungen aus Investitionstätigkeit	0,00	0	0	0	0	0
8.	<b><u>Summe der Einzahlungen aus der Investitionstätigkeit</u></b>	<b><u>338.118,62</u></b>	<b><u>456.100</u></b>	<b><u>192.800</u></b>	<b><u>250.000</u></b>	<b><u>250.000</u></b>	<b><u>250.000</u></b>
9.	Auszahlungen für Baumaßnahmen	0,00	0	0	0	0	0
10.	Auszahlungen von aktivierbaren Zuwendungen für Investitionen Dritter	0,00	0	0	0	0	0
11.	Auszahlungen für den Erwerb von immateriellen Vermögensgegenständen	10.515,14	126.200	33.000	50.000	50.000	50.000
12.	Auszahlungen für den Erwerb von Grundstücken, grundstücksgleichen Rechten und Gebäuden	81.273,91	183.900	178.000	192.200	65.000	65.000
13.	Auszahlungen für den Erwerb von übrigem Sachanlagevermögen	139.534,46	179.000	230.000	91.000	109.500	81.500
14.	Auszahlungen für den Erwerb von Finanzanlagevermögen	0,00	0	0	0	0	0
15.	Sonstige Auszahlungen aus Investitionstätigkeit	0,00	0	0	0	0	0
16.	<b><u>Summe Auszahlungen aus der Investitionstätigkeit</u></b>	<b><u>231.323,51</u></b>	<b><u>489.100</u></b>	<b><u>441.000</u></b>	<b><u>333.200</u></b>	<b><u>224.500</u></b>	<b><u>196.500</u></b>
17.	<b>Saldo aus der Investitionstätigkeit</b>	<b>106.795,11</b>	<b>-33.000</b>	<b>-248.200</b>	<b>-83.200</b>	<b>25.500</b>	<b>53.500</b>

2021

## Stadt Rathenow

## Produktinformationen

Produktbereich	1	Zentrale Verwaltung	verantwortlich:
Produktbereich	12	Sicherheit und Ordnung	
Produktbereich	12	Sicherheit und Ordnung	

**Teilergebnishaushalt**  
Haushaltsjahr 2021  
- EUR -

Ertrags- und Aufwandsarten		Ergebnis	Ansatz	Ansatz	Planung	Planung	Planung
		2019	2020	2021	2022	2023	2024
		1	2	3	4	5	6
1.	Steuern und ähnliche Abgaben	0,00	0	0	0	0	0
2.	Zuwendungen und allgemeine Umlagen	157.968,77	90.700	90.300	90.300	89.500	81.400
3.	Sonstige Transfererträge	0,00	0	0	0	0	0
4.	Öffentlich-rechtliche Leistungsentgelte	237.393,23	251.200	272.000	272.000	272.000	258.000
5.	Privatrechtliche Leistungsentgelte	497,00	100	500	500	500	500
6.	Kostenerstattungen und Kostenumlagen	50.933,11	13.100	19.600	13.600	14.100	17.100
7.	Sonstige ordentliche Erträge	109.176,03	118.400	113.400	113.400	113.400	113.000
8.	Aktivierete Eigenleistungen	0,00	0	0	0	0	0
9.	Bestandsveränderungen	0,00	0	0	0	0	0
10.	<b>= Erträge aus laufender Verwaltungstätigkeit</b>	<b><u>555.968,14</u></b>	<b><u>473.500</u></b>	<b><u>495.800</u></b>	<b><u>489.800</u></b>	<b><u>489.500</u></b>	<b><u>470.000</u></b>
11.	Personalaufwendungen	1.464.250,08	1.444.000	1.583.100	1.599.700	1.632.800	1.663.800
12.	Versorgungsaufwendungen	313,56	-23.900	-16.700	-7.000	0	0
13.	Aufwendungen für Sach- und Dienstleistungen	436.941,07	620.500	699.700	507.200	476.000	477.000
14.	Abschreibungen	121.463,73	154.300	213.000	214.300	218.400	205.300
15.	Transferaufwendungen	2.500,00	1.000	1.300	1.300	1.300	1.300
16.	Sonstige ordentliche Aufwendungen	226.882,82	118.800	149.700	122.700	115.700	162.000
17.	<b>= Aufwendungen aus laufender Verwaltungstätigkeit</b>	<b><u>2.252.351,26</u></b>	<b><u>2.314.700</u></b>	<b><u>2.630.100</u></b>	<b><u>2.438.200</u></b>	<b><u>2.444.200</u></b>	<b><u>2.509.400</u></b>
18.	<b>= Ergebnis der laufenden Verwaltungstätigkeit (10 ./ 17)</b>	<b><u>-1.696.383,12</u></b>	<b><u>-1.841.200</u></b>	<b><u>-2.134.300</u></b>	<b><u>-1.948.400</u></b>	<b><u>-1.954.700</u></b>	<b><u>-2.039.400</u></b>
19.	Zinsen und sonstige Finanzerträge	0,00	0	0	0	0	0
20.	- Zinsen und sonstige Finanzaufwendungen	0,00	0	0	0	0	0
21.	<b>= Finanzergebnis (19 ./ 20)</b>	<b><u>0,00</u></b>	<b><u>0</u></b>	<b><u>0</u></b>	<b><u>0</u></b>	<b><u>0</u></b>	<b><u>0</u></b>
22.	<b>= Ordentliches Ergebnis (18+21)</b>	<b><u>-1.696.383,12</u></b>	<b><u>-1.841.200</u></b>	<b><u>-2.134.300</u></b>	<b><u>-1.948.400</u></b>	<b><u>-1.954.700</u></b>	<b><u>-2.039.400</u></b>
23.	außerordentliche Erträge	0,00	0	0	0	0	0
24.	außerordentliche Aufwendungen	0,00	0	0	0	0	0
25.	<b>= außerordentliches Ergebnis</b>	<b><u>0,00</u></b>	<b><u>0</u></b>	<b><u>0</u></b>	<b><u>0</u></b>	<b><u>0</u></b>	<b><u>0</u></b>
26.	<b>= Ergebnis vor Berücksichtigung der internen Leistungsbeziehungen (22 + 25)</b>	<b><u>-1.696.383,12</u></b>	<b><u>-1.841.200</u></b>	<b><u>-2.134.300</u></b>	<b><u>-1.948.400</u></b>	<b><u>-1.954.700</u></b>	<b><u>-2.039.400</u></b>
27.	Erträge aus internen Leistungsbeziehungen	0,00	0	0	0	0	0
28.	- Aufwendungen aus internen Leistungsbeziehungen	62.086,61	59.700	65.900	65.900	65.900	65.900
29.	<b>= Gesamtergebnis des Teilhaushalts</b>	<b><u>-1.758.469,73</u></b>	<b><u>-1.900.900</u></b>	<b><u>-2.200.200</u></b>	<b><u>-2.014.300</u></b>	<b><u>-2.020.600</u></b>	<b><u>-2.105.300</u></b>
<b>Nachrichtlich:</b>							
30.	nicht zahlungswirksame Erträge	52.687,92	68.600	66.500	66.500	65.700	57.200
31.	nicht zahlungswirksame Aufwendungen	183.550,34	214.000	278.900	280.200	284.300	271.200

2021

## Stadt Rathenow

## Produktinformationen

Produktbereich	1	Zentrale Verwaltung	verantwortlich:
Produktbereich	12	Sicherheit und Ordnung	
Produktbereich	12	Sicherheit und Ordnung	

**Teilfinanzhaushalt  
Haushaltsjahr 2021  
- EUR -**

Investitionsmaßnahmen		Ergebnis	Ansatz	Ansatz	Planung	Planung	Planung
		2019	2020	2021	2022	2023	2024
		1	2	3	4	5	6
1.	Einzahlungen aus Investitionszuwendungen	88.617,42	0	242.500	0	0	0
2.	Einzahlungen aus Beiträgen und Entgelten	0,00	0	0	0	0	0
3.	Einzahlungen aus der Veräußerung von immateriellen Vermögengegenständen	0,00	0	0	0	0	0
4.	Einzahlungen aus der Veräußerung von Grundstücken, grundstücksgleichen Rechten und Gebäuden	0,00	0	0	0	0	0
5.	Einzahlungen aus der Veräußerung von übrigem Sachanlagevermögen	0,00	0	0	0	0	0
6.	Einzahlungen aus der Veräußerung von Finanzanlagevermögen	0,00	0	0	0	0	0
7.	Sonstige Einzahlungen aus Investitionstätigkeit	0,00	0	0	0	0	0
8.	<b><u>Summe der Einzahlungen aus der Investitionstätigkeit</u></b>	<b><u>88.617,42</u></b>	<b><u>0</u></b>	<b><u>242.500</u></b>	<b><u>0</u></b>	<b><u>0</u></b>	<b><u>0</u></b>
9.	Auszahlungen für Baumaßnahmen	0,00	0	160.000	245.000	125.000	15.000
10.	Auszahlungen von aktivierbaren Zuwendungen für Investitionen Dritter	0,00	0	0	0	0	0
11.	Auszahlungen für den Erwerb von immateriellen Vermögensgegenständen	0,00	0	0	0	0	0
12.	Auszahlungen für den Erwerb von Grundstücken, grundstücksgleichen Rechten und Gebäuden	0,00	0	0	0	0	0
13.	Auszahlungen für den Erwerb von übrigem Sachanlagevermögen	66.441,30	801.200	489.800	250.000	250.000	155.000
14.	Auszahlungen für den Erwerb von Finanzanlagevermögen	0,00	0	0	0	0	0
15.	Sonstige Auszahlungen aus Investitionstätigkeit	0,00	0	0	0	0	0
16.	<b><u>Summe Auszahlungen aus der Investitionstätigkeit</u></b>	<b><u>66.441,30</u></b>	<b><u>801.200</u></b>	<b><u>649.800</u></b>	<b><u>495.000</u></b>	<b><u>375.000</u></b>	<b><u>170.000</u></b>
17.	<b>Saldo aus der Investitionstätigkeit</b>	<b>22.176,12</b>	<b>-801.200</b>	<b>-407.300</b>	<b>-495.000</b>	<b>-375.000</b>	<b>-170.000</b>

2021

## Stadt Rathenow

## Produktinformationen

Produktbereich	2	Schule und Kultur	verantwortlich:
Produktbereich	2	Schule und Kultur	

**Teilergebnishaushalt  
Haushaltsjahr 2021  
- EUR -**

Ertrags- und Aufwandsarten	Ergebnis 2019	Ansatz 2020	Ansatz 2021	Planung 2022	Planung 2023	Planung 2024
	1	2	3	4	5	6
1. Steuern und ähnliche Abgaben	0,00	0	0	0	0	0
2. Zuwendungen und allgemeine Umlagen	510.638,26	341.700	432.900	990.900	808.000	264.700
3. Sonstige Transfererträge	0,00	0	0	0	0	0
4. Öffentlich-rechtliche Leistungsentgelte	38.384,08	22.200	22.200	22.200	22.200	22.200
5. Privatrechtliche Leistungsentgelte	18.689,27	8.200	8.200	8.200	8.200	8.200
6. Kostenerstattungen und Kostenumlagen	430.076,89	662.600	633.300	633.300	633.300	633.300
7. Sonstige ordentliche Erträge	2.815,12	2.000	3.100	2.900	2.900	2.800
8. Aktivierte Eigenleistungen	0,00	0	0	0	0	0
9. Bestandsveränderungen	0,00	0	0	0	0	0
10 = <u>Erträge aus laufender Verwaltungstätigkeit</u>	<u>1.000.603,62</u>	<u>1.036.700</u>	<u>1.099.700</u>	<u>1.657.500</u>	<u>1.474.600</u>	<u>931.200</u>
11. Personalaufwendungen	1.073.665,06	1.068.100	1.144.000	1.165.700	1.188.900	1.212.400
12. Versorgungsaufwendungen	0,00	0	0	0	0	0
13. Aufwendungen für Sach- und Dienstleistungen	2.562.479,38	2.777.100	2.475.900	3.267.900	3.214.900	2.615.400
14. Abschreibungen	623.379,55	761.400	853.800	904.700	970.200	935.500
15. Transferaufwendungen	688.082,41	686.700	729.700	737.600	750.500	753.500
16. Sonstige ordentliche Aufwendungen	139.818,58	136.400	155.400	167.200	163.200	163.700
17 = <u>Aufwendungen aus laufender Verwaltungstätigkeit</u>	<u>5.087.424,98</u>	<u>5.429.700</u>	<u>5.358.800</u>	<u>6.243.100</u>	<u>6.287.700</u>	<u>5.680.500</u>
18 = <u>Ergebnis der laufenden Verwaltungstätigkeit (10 ./ 17)</u>	<u>-4.086.821,36</u>	<u>-4.393.000</u>	<u>-4.259.100</u>	<u>-4.585.600</u>	<u>-4.813.100</u>	<u>-4.749.300</u>
19. Zinsen und sonstige Finanzerträge	0,00	0	0	0	0	0
20. – Zinsen und sonstige Finanzaufwendungen	1,50	0	0	0	0	0
21 = <u>Finanzergebnis (19 ./ 20)</u>	<u>-1,50</u>	<u>0</u>	<u>0</u>	<u>0</u>	<u>0</u>	<u>0</u>
22 = <u>Ordentliches Ergebnis (18+21)</u>	<u>-4.086.822,86</u>	<u>-4.393.000</u>	<u>-4.259.100</u>	<u>-4.585.600</u>	<u>-4.813.100</u>	<u>-4.749.300</u>
23. außerordentliche Erträge	0,00	0	0	0	0	0
24. außerordentliche Aufwendungen	0,00	0	0	0	0	0
25 = <u>außerordentliches Ergebnis</u>	<u>0,00</u>	<u>0</u>	<u>0</u>	<u>0</u>	<u>0</u>	<u>0</u>
26 = <u>Ergebnis vor Berücksichtigung der internen Leistungsbeziehungen (22 + 25)</u>	<u>-4.086.822,86</u>	<u>-4.393.000</u>	<u>-4.259.100</u>	<u>-4.585.600</u>	<u>-4.813.100</u>	<u>-4.749.300</u>
27. Erträge aus internen Leistungsbeziehungen	0,00	0	0	0	0	0
28. – Aufwendungen aus internen Leistungsbeziehungen	47.514,69	47.500	55.600	55.600	55.600	55.600
29 = <u>Gesamtergebnis des Teilhaushalts</u>	<u>-4.134.337,55</u>	<u>-4.440.500</u>	<u>-4.314.700</u>	<u>-4.641.200</u>	<u>-4.868.700</u>	<u>-4.804.900</u>
<u>Nachrichtlich:</u>						
30. nicht zahlungswirksame Erträge	215.099,56	254.000	321.500	310.100	289.800	266.000
31. nicht zahlungswirksame Aufwendungen	670.894,24	808.900	909.400	960.300	1.025.800	991.100

2021

## Stadt Rathenow

## Produktinformationen

Produktbereich	2	Schule und Kultur	verantwortlich:
Produktbereich			
Produktbereich	2	Schule und Kultur	

## Teilfinanzhaushalt

## Haushaltsjahr 2021

- EUR -

Investitionsmaßnahmen		Ergebnis	Ansatz	Ansatz	Planung	Planung	Planung
		2019	2020	2021	2022	2023	2024
		1	2	3	4	5	6
1.	Einzahlungen aus Investitionszuwendungen	99.167,02	946.600	1.135.100	333.400	266.600	175.000
2.	Einzahlungen aus Beiträgen und Entgelten	0,00	0	0	0	0	0
3.	Einzahlungen aus der Veräußerung von immateriellen Vermögengegenständen	0,00	0	0	0	0	0
4.	Einzahlungen aus der Veräußerung von Grundstücken, grundstücksgleichen Rechten und Gebäuden	0,00	0	0	0	0	0
5.	Einzahlungen aus der Veräußerung von übrigem Sachanlagevermögen	0,00	0	0	0	0	0
6.	Einzahlungen aus der Veräußerung von Finanzanlagevermögen	0,00	0	0	0	0	0
7.	Sonstige Einzahlungen aus Investitionstätigkeit	0,00	0	0	0	0	0
8.	<b><u>Summe der Einzahlungen aus der Investitionstätigkeit</u></b>	<b><u>99.167,02</u></b>	<b><u>946.600</u></b>	<b><u>1.135.100</u></b>	<b><u>333.400</u></b>	<b><u>266.600</u></b>	<b><u>175.000</u></b>
9.	Auszahlungen für Baumaßnahmen	1.164.187,62	2.005.000	4.200.100	2.423.900	1.507.300	493.200
10.	Auszahlungen von aktivierbaren Zuwendungen für Investitionen Dritter	4.990,47	0	0	0	0	0
11.	Auszahlungen für den Erwerb von immateriellen Vermögensgegenständen	270,75	25.900	20.300	22.100	27.700	33.000
12.	Auszahlungen für den Erwerb von Grundstücken, grundstücksgleichen Rechten und Gebäuden	42.553,22	0	0	0	0	0
13.	Auszahlungen für den Erwerb von übrigem Sachanlagevermögen	249.329,35	141.500	127.500	135.900	140.500	306.400
14.	Auszahlungen für den Erwerb von Finanzanlagevermögen	0,00	0	0	0	0	0
15.	Sonstige Auszahlungen aus Investitionstätigkeit	0,00	0	0	0	0	0
16.	<b><u>Summe Auszahlungen aus der Investitionstätigkeit</u></b>	<b><u>1.461.331,41</u></b>	<b><u>2.172.400</u></b>	<b><u>4.347.900</u></b>	<b><u>2.581.900</u></b>	<b><u>1.675.500</u></b>	<b><u>832.600</u></b>
17.	<b>Saldo aus der Investitionstätigkeit</b>	<b>-1.362.164,39</b>	<b>-1.225.800</b>	<b>-3.212.800</b>	<b>-2.248.500</b>	<b>-1.408.900</b>	<b>-657.600</b>



2021

## Stadt Rathenow

## Produktinformationen

Produktbereich  
Produktbereich  
Produktbereich

2  
21  
21

Schule und Kultur  
Schulträgeraufgaben  
Schulträgeraufgaben

verantwortlich:

Teilergebnishaushalt  
Haushaltsjahr 2021  
- EUR -

Ertrags- und Aufwandsarten		Ergebnis	Ansatz	Ansatz	Planung	Planung	Planung
		2019	2020	2021	2022	2023	2024
		1	2	3	4	5	6
1.	Steuern und ähnliche Abgaben	0,00	0	0	0	0	0
2.	Zuwendungen und allgemeine Umlagen	482.259,02	337.300	426.300	984.300	805.200	261.900
3.	Sonstige Transfererträge	0,00	0	0	0	0	0
4.	Öffentlich-rechtliche Leistungsentgelte	23.089,24	12.100	12.100	12.100	12.100	12.100
5.	Privatrechtliche Leistungsentgelte	14.999,78	6.200	6.200	6.200	6.200	6.200
6.	Kostenerstattungen und Kostenumlagen	429.502,74	662.400	633.100	633.100	633.100	633.100
7.	Sonstige ordentliche Erträge	1.121,97	300	1.600	1.400	1.400	1.300
8.	Aktivierete Eigenleistungen	0,00	0	0	0	0	0
9.	Bestandsveränderungen	0,00	0	0	0	0	0
10.	<u>= Erträge aus laufender Verwaltungstätigkeit</u>	<u>950.972,75</u>	<u>1.018.300</u>	<u>1.079.300</u>	<u>1.637.100</u>	<u>1.458.000</u>	<u>914.600</u>
11.	Personalaufwendungen	873.264,89	860.500	929.300	947.800	966.600	985.800
12.	Versorgungsaufwendungen	0,00	0	0	0	0	0
13.	Aufwendungen für Sach- und Dienstleistungen	2.459.256,83	2.665.500	2.361.100	3.164.100	3.113.100	2.514.100
14.	Abschreibungen	614.974,31	749.900	845.700	897.000	964.500	930.800
15.	Transferaufwendungen	20.165,47	0	0	0	0	0
16.	Sonstige ordentliche Aufwendungen	134.115,79	129.700	148.200	160.000	156.000	156.500
17.	<u>= Aufwendungen aus laufender Verwaltungstätigkeit</u>	<u>4.101.777,29</u>	<u>4.405.600</u>	<u>4.284.300</u>	<u>5.168.900</u>	<u>5.200.200</u>	<u>4.587.200</u>
18.	<u>= Ergebnis der laufenden Verwaltungstätigkeit (10 ./ 17)</u>	<u>-3.150.804,54</u>	<u>-3.387.300</u>	<u>-3.205.000</u>	<u>-3.531.800</u>	<u>-3.742.200</u>	<u>-3.672.600</u>
19.	Zinsen und sonstige Finanzerträge	0,00	0	0	0	0	0
20.	- Zinsen und sonstige Finanzaufwendungen	0,00	0	0	0	0	0
21.	<u>= Finanzergebnis (19 ./ 20)</u>	<u>0,00</u>	<u>0</u>	<u>0</u>	<u>0</u>	<u>0</u>	<u>0</u>
22.	<u>= Ordentliches Ergebnis (18+21)</u>	<u>-3.150.804,54</u>	<u>-3.387.300</u>	<u>-3.205.000</u>	<u>-3.531.800</u>	<u>-3.742.200</u>	<u>-3.672.600</u>
23.	außerordentliche Erträge	0,00	0	0	0	0	0
24.	außerordentliche Aufwendungen	0,00	0	0	0	0	0
25.	<u>= außerordentliches Ergebnis</u>	<u>0,00</u>	<u>0</u>	<u>0</u>	<u>0</u>	<u>0</u>	<u>0</u>
26.	<u>= Ergebnis vor Berücksichtigung der internen Leistungsbeziehungen (22 + 25)</u>	<u>-3.150.804,54</u>	<u>-3.387.300</u>	<u>-3.205.000</u>	<u>-3.531.800</u>	<u>-3.742.200</u>	<u>-3.672.600</u>
27.	Erträge aus internen Leistungsbeziehungen	0,00	0	0	0	0	0
28.	- Aufwendungen aus internen Leistungsbeziehungen	32.375,25	36.000	42.800	42.800	42.800	42.800
29.	<u>= Gesamtergebnis des Teilhaushalts</u>	<u>-3.183.179,79</u>	<u>-3.423.300</u>	<u>-3.247.800</u>	<u>-3.574.600</u>	<u>-3.785.000</u>	<u>-3.715.400</u>
<u>Nachrichtlich:</u>							
30.	nicht zahlungswirksame Erträge	211.068,66	251.600	317.900	306.500	287.000	263.200
31.	nicht zahlungswirksame Aufwendungen	647.349,56	785.900	888.500	939.800	1.007.300	973.600

2021

## Stadt Rathenow

## Produktinformationen

Produktbereich  
Produktbereich  
Produktbereich

2  
21  
21

Schule und Kultur  
Schulträgeraufgaben  
Schulträgeraufgaben

verantwortlich:

Teilfinanzhaushalt  
Haushaltsjahr 2021  
- EUR -

Investitionsmaßnahmen		Ergebnis	Ansatz	Ansatz	Planung	Planung	Planung
		2019	2020	2021	2022	2023	2024
		1	2	3	4	5	6
1.	Einzahlungen aus Investitionszuwendungen	99.167,02	946.600	1.135.100	333.400	266.600	175.000
2.	Einzahlungen aus Beiträgen und Entgelten	0,00	0	0	0	0	0
3.	Einzahlungen aus der Veräußerung von immateriellen Vermögengegenständen	0,00	0	0	0	0	0
4.	Einzahlungen aus der Veräußerung von Grundstücken, grundstücksgleichen Rechten und Gebäuden	0,00	0	0	0	0	0
5.	Einzahlungen aus der Veräußerung von übrigem Sachanlagevermögen	0,00	0	0	0	0	0
6.	Einzahlungen aus der Veräußerung von Finanzanlagevermögen	0,00	0	0	0	0	0
7.	Sonstige Einzahlungen aus Investitionstätigkeit	0,00	0	0	0	0	0
8.	<b><u>Summe der Einzahlungen aus der Investitionstätigkeit</u></b>	<b><u>99.167,02</u></b>	<b><u>946.600</u></b>	<b><u>1.135.100</u></b>	<b><u>333.400</u></b>	<b><u>266.600</u></b>	<b><u>175.000</u></b>
9.	Auszahlungen für Baumaßnahmen	1.159.683,61	2.005.000	4.192.100	2.423.900	1.507.300	493.200
10.	Auszahlungen von aktivierbaren Zuwendungen für Investitionen Dritter	4.990,47	0	0	0	0	0
11.	Auszahlungen für den Erwerb von immateriellen Vermögensgegenständen	270,75	25.900	20.300	22.100	27.700	33.000
12.	Auszahlungen für den Erwerb von Grundstücken, grundstücksgleichen Rechten und Gebäuden	42.553,22	0	0	0	0	0
13.	Auszahlungen für den Erwerb von übrigem Sachanlagevermögen	211.147,90	141.500	113.000	133.400	138.500	304.400
14.	Auszahlungen für den Erwerb von Finanzanlagevermögen	0,00	0	0	0	0	0
15.	Sonstige Auszahlungen aus Investitionstätigkeit	0,00	0	0	0	0	0
16.	<b><u>Summe Auszahlungen aus der Investitionstätigkeit</u></b>	<b><u>1.418.645,95</u></b>	<b><u>2.172.400</u></b>	<b><u>4.325.400</u></b>	<b><u>2.579.400</u></b>	<b><u>1.673.500</u></b>	<b><u>830.600</u></b>
17.	<b>Saldo aus der Investitionstätigkeit</b>	<b>-1.319.478,93</b>	<b>-1.225.800</b>	<b>-3.190.300</b>	<b>-2.246.000</b>	<b>-1.406.900</b>	<b>-655.600</b>

2021

**Stadt Rathenow**

**Produktinformationen**

Produktbereich	2	Schule und Kultur	verantwortlich:
Produktbereich	21	Schulträgeraufgaben	
Produktbereich	21	Schulträgeraufgaben	

Verpflichtungsermächtigungen/ Aufteilung auf die Folgejahre	Verpflichtungsermächtigungen 2021	Planung Haushaltsjahr 2022	Planung Haushaltsjahr 2023	Planung Haushaltsjahr 2024
	1	2	3	4
Auszahlungen für Baumaßnahmen	4.424.400	2.423.900	1.507.300	493.200
<b>= Saldo</b>	<b>4.424.400</b>	<b>2.423.900</b>	<b>1.507.300</b>	<b>493.200</b>

2021

## Stadt Rathenow

## Produktinformationen

Produktbereich

2

Schule und Kultur

verantwortlich:

Produktbereich

24

Schulträgeraufgaben

Produktbereich

24

Schulträgeraufgaben

## Teilergebnishaushalt

Haushaltsjahr 2021

- EUR -

Ertrags- und Aufwandsarten	Ergebnis 2019	Ansatz 2020	Ansatz 2021	Planung 2022	Planung 2023	Planung 2024
	1	2	3	4	5	6
1. Steuern und ähnliche Abgaben	0,00	0	0	0	0	0
2. Zuwendungen und allgemeine Umlagen	0,00	0	0	0	0	0
3. Sonstige Transfererträge	0,00	0	0	0	0	0
4. Öffentlich-rechtliche Leistungsentgelte	0,00	0	0	0	0	0
5. Privatrechtliche Leistungsentgelte	0,00	0	0	0	0	0
6. Kostenerstattungen und Kostenumlagen	127,65	0	0	0	0	0
7. Sonstige ordentliche Erträge	0,00	0	0	0	0	0
8. Aktivierte Eigenleistungen	0,00	0	0	0	0	0
9. Bestandsveränderungen	0,00	0	0	0	0	0
10 = <u>Erträge aus laufender Verwaltungstätigkeit</u>	<u>127,65</u>	<u>0</u>	<u>0</u>	<u>0</u>	<u>0</u>	<u>0</u>
11 Personalaufwendungen	40.199,41	41.700	44.200	45.200	46.000	46.900
12 Versorgungsaufwendungen	0,00	0	0	0	0	0
13 Aufwendungen für Sach- und Dienstleistungen	0,00	0	0	0	0	0
14 Abschreibungen	0,00	0	0	0	0	0
15 Transferaufwendungen	47.997,14	75.200	113.200	116.100	119.000	122.000
16 Sonstige ordentliche Aufwendungen	259,21	600	600	600	600	600
17 = <u>Aufwendungen aus laufender Verwaltungstätigkeit</u>	<u>88.455,76</u>	<u>117.500</u>	<u>158.000</u>	<u>161.900</u>	<u>165.600</u>	<u>169.500</u>
18 = <b><u>Ergebnis der laufenden Verwaltungstätigkeit (10 ./.. 17)</u></b>	<b><u>-88.328,11</u></b>	<b><u>-117.500</u></b>	<b><u>-158.000</u></b>	<b><u>-161.900</u></b>	<b><u>-165.600</u></b>	<b><u>-169.500</u></b>
19 Zinsen und sonstige Finanzerträge	0,00	0	0	0	0	0
20 – Zinsen und sonstige Finanzaufwendungen	0,00	0	0	0	0	0
21 = <u>Finanzergebnis (19 ./.. 20)</u>	<u>0,00</u>	<u>0</u>	<u>0</u>	<u>0</u>	<u>0</u>	<u>0</u>
22 = <b><u>Ordentliches Ergebnis (18+21)</u></b>	<b><u>-88.328,11</u></b>	<b><u>-117.500</u></b>	<b><u>-158.000</u></b>	<b><u>-161.900</u></b>	<b><u>-165.600</u></b>	<b><u>-169.500</u></b>
23 außerordentliche Erträge	0,00	0	0	0	0	0
24 außerordentliche Aufwendungen	0,00	0	0	0	0	0
25 = <b><u>außerordentliches Ergebnis</u></b>	<b><u>0,00</u></b>	<b><u>0</u></b>	<b><u>0</u></b>	<b><u>0</u></b>	<b><u>0</u></b>	<b><u>0</u></b>
26 = <b><u>Ergebnis vor Berücksichtigung der internen Leistungsbeziehungen (22 + 25)</u></b>	<b><u>-88.328,11</u></b>	<b><u>-117.500</u></b>	<b><u>-158.000</u></b>	<b><u>-161.900</u></b>	<b><u>-165.600</u></b>	<b><u>-169.500</u></b>
27 Erträge aus internen Leistungsbeziehungen	0,00	0	0	0	0	0
28 – Aufwendungen aus internen Leistungsbeziehungen	0,00	0	0	0	0	0
29 = <b><u>Gesamtergebnis des Teilhaushalts</u></b>	<b><u>-88.328,11</u></b>	<b><u>-117.500</u></b>	<b><u>-158.000</u></b>	<b><u>-161.900</u></b>	<b><u>-165.600</u></b>	<b><u>-169.500</u></b>
<u>Nachrichtlich:</u>						
30 nicht zahlungswirksame Erträge	0,00	0	0	0	0	0
31 nicht zahlungswirksame Aufwendungen	0,00	0	0	0	0	0

2021

## Stadt Rathenow

## Produktinformationen

Produktbereich	2	Schule und Kultur	verantwortlich:
Produktbereich	26	Kultur und Wissenschaft	
Produktbereich	26	Kultur und Wissenschaft	

**Teilergebnishaushalt  
Haushaltsjahr 2021  
- EUR -**

Ertrags- und Aufwandsarten		Ergebnis	Ansatz	Ansatz	Planung	Planung	Planung
		2019	2020	2021	2022	2023	2024
		1	2	3	4	5	6
1.	Steuern und ähnliche Abgaben	0,00	0	0	0	0	0
2.	Zuwendungen und allgemeine Umlagen	0,00	0	0	0	0	0
3.	Sonstige Transfererträge	0,00	0	0	0	0	0
4.	Öffentlich-rechtliche Leistungsentgelte	0,00	0	0	0	0	0
5.	Privatrechtliche Leistungsentgelte	0,00	0	0	0	0	0
6.	Kostenerstattungen und Kostenumlagen	0,00	0	0	0	0	0
7.	Sonstige ordentliche Erträge	0,00	0	0	0	0	0
8.	Aktivierete Eigenleistungen	0,00	0	0	0	0	0
9.	Bestandsveränderungen	0,00	0	0	0	0	0
10.	<u>= Erträge aus laufender Verwaltungstätigkeit</u>	<u>0,00</u>	<u>0</u>	<u>0</u>	<u>0</u>	<u>0</u>	<u>0</u>
11.	Personalaufwendungen	0,00	0	0	0	0	0
12.	Versorgungsaufwendungen	0,00	0	0	0	0	0
13.	Aufwendungen für Sach- und Dienstleistungen	0,00	0	0	0	0	0
14.	Abschreibungen	3,00	0	0	0	0	0
15.	Transferaufwendungen	0,00	0	0	0	0	0
16.	Sonstige ordentliche Aufwendungen	0,00	0	0	0	0	0
17.	<u>= Aufwendungen aus laufender Verwaltungstätigkeit</u>	<u>3,00</u>	<u>0</u>	<u>0</u>	<u>0</u>	<u>0</u>	<u>0</u>
18.	<b><u>= Ergebnis der laufenden Verwaltungstätigkeit (10 ./ 17)</u></b>	<b><u>-3,00</u></b>	<b><u>0</u></b>	<b><u>0</u></b>	<b><u>0</u></b>	<b><u>0</u></b>	<b><u>0</u></b>
19.	Zinsen und sonstige Finanzerträge	0,00	0	0	0	0	0
20.	– Zinsen und sonstige Finanzaufwendungen	0,00	0	0	0	0	0
21.	<u>= Finanzergebnis (19 ./ 20)</u>	<u>0,00</u>	<u>0</u>	<u>0</u>	<u>0</u>	<u>0</u>	<u>0</u>
22.	<b><u>= Ordentliches Ergebnis (18+21)</u></b>	<b><u>-3,00</u></b>	<b><u>0</u></b>	<b><u>0</u></b>	<b><u>0</u></b>	<b><u>0</u></b>	<b><u>0</u></b>
23.	außerordentliche Erträge	0,00	0	0	0	0	0
24.	außerordentliche Aufwendungen	0,00	0	0	0	0	0
25.	<b><u>= außerordentliches Ergebnis</u></b>	<b><u>0,00</u></b>	<b><u>0</u></b>	<b><u>0</u></b>	<b><u>0</u></b>	<b><u>0</u></b>	<b><u>0</u></b>
26.	<b><u>= Ergebnis vor Berücksichtigung der internen Leistungsbeziehungen (22 + 25)</u></b>	<b><u>-3,00</u></b>	<b><u>0</u></b>	<b><u>0</u></b>	<b><u>0</u></b>	<b><u>0</u></b>	<b><u>0</u></b>
27.	Erträge aus internen Leistungsbeziehungen	0,00	0	0	0	0	0
28.	– Aufwendungen aus internen Leistungsbeziehungen	0,00	0	0	0	0	0
29.	<b>= Gesamtergebnis des Teilhaushalts</b>	<b>-3,00</b>	<b>0</b>	<b>0</b>	<b>0</b>	<b>0</b>	<b>0</b>
<u>Nachrichtlich:</u>							
30.	nicht zahlungswirksame Erträge	0,00	0	0	0	0	0
31.	nicht zahlungswirksame Aufwendungen	3,00	0	0	0	0	0

2021

## Stadt Rathenow

## Produktinformationen

Produktbereich	2	Schule und Kultur	verantwortlich:
Produktbereich	27	Kultur und Wissenschaft	
Produktbereich	27	Kultur und Wissenschaft	

**Teilergebnishaushalt**  
Haushaltsjahr 2021  
- EUR -

Ertrags- und Aufwandsarten	Ergebnis 2019	Ansatz 2020	Ansatz 2021	Planung 2022	Planung 2023	Planung 2024
	1	2	3	4	5	6
1. Steuern und ähnliche Abgaben	0,00	0	0	0	0	0
2. Zuwendungen und allgemeine Umlagen	3.739,24	2.200	3.600	3.600	2.800	2.800
3. Sonstige Transfererträge	0,00	0	0	0	0	0
4. Öffentlich-rechtliche Leistungsentgelte	12.241,84	10.100	10.100	10.100	10.100	10.100
5. Privatrechtliche Leistungsentgelte	1.920,00	2.000	2.000	2.000	2.000	2.000
6. Kostenerstattungen und Kostenumlagen	446,50	200	200	200	200	200
7. Sonstige ordentliche Erträge	1.401,49	1.500	1.500	1.500	1.500	1.500
8. Aktivierte Eigenleistungen	0,00	0	0	0	0	0
9. Bestandsveränderungen	0,00	0	0	0	0	0
10 = <u>Erträge aus laufender Verwaltungstätigkeit</u>	<u>19.749,07</u>	<u>16.000</u>	<u>17.400</u>	<u>17.400</u>	<u>16.600</u>	<u>16.600</u>
11. Personalaufwendungen	116.716,66	117.700	119.800	122.300	124.800	127.100
12. Versorgungsaufwendungen	0,00	0	0	0	0	0
13. Aufwendungen für Sach- und Dienstleistungen	44.600,12	51.000	61.300	61.300	61.300	61.300
14. Abschreibungen	7.668,13	10.900	7.400	7.000	5.200	4.200
15. Transferaufwendungen	0,00	0	0	0	0	0
16. Sonstige ordentliche Aufwendungen	5.023,67	5.700	6.200	6.200	6.200	6.200
17 = <u>Aufwendungen aus laufender Verwaltungstätigkeit</u>	<u>174.008,58</u>	<u>185.300</u>	<u>194.700</u>	<u>196.800</u>	<u>197.500</u>	<u>198.800</u>
18 = <u>Ergebnis der laufenden Verwaltungstätigkeit (10 ./ 17)</u>	<u>-154.259,51</u>	<u>-169.300</u>	<u>-177.300</u>	<u>-179.400</u>	<u>-180.900</u>	<u>-182.200</u>
19. Zinsen und sonstige Finanzerträge	0,00	0	0	0	0	0
20 – Zinsen und sonstige Finanzaufwendungen	0,00	0	0	0	0	0
21 = <u>Finanzergebnis (19 ./ 20)</u>	<u>0,00</u>	<u>0</u>	<u>0</u>	<u>0</u>	<u>0</u>	<u>0</u>
22 = <u>Ordentliches Ergebnis (18+21)</u>	<u>-154.259,51</u>	<u>-169.300</u>	<u>-177.300</u>	<u>-179.400</u>	<u>-180.900</u>	<u>-182.200</u>
23. außerordentliche Erträge	0,00	0	0	0	0	0
24. außerordentliche Aufwendungen	0,00	0	0	0	0	0
25 = <u>außerordentliches Ergebnis</u>	<u>0,00</u>	<u>0</u>	<u>0</u>	<u>0</u>	<u>0</u>	<u>0</u>
26 = <u>Ergebnis vor Berücksichtigung der internen Leistungsbeziehungen (22 + 25)</u>	<u>-154.259,51</u>	<u>-169.300</u>	<u>-177.300</u>	<u>-179.400</u>	<u>-180.900</u>	<u>-182.200</u>
27. Erträge aus internen Leistungsbeziehungen	0,00	0	0	0	0	0
28 – Aufwendungen aus internen Leistungsbeziehungen	386,04	400	400	400	400	400
29 = <u>Gesamtergebnis des Teilhaushalts</u>	<u>-154.645,55</u>	<u>-169.700</u>	<u>-177.700</u>	<u>-179.800</u>	<u>-181.300</u>	<u>-182.600</u>
<u>Nachrichtlich:</u>						
30. nicht zahlungswirksame Erträge	3.739,24	2.200	3.600	3.600	2.800	2.800
31. nicht zahlungswirksame Aufwendungen	8.054,17	11.300	7.800	7.400	5.600	4.600

2021

## Stadt Rathenow

## Produktinformationen

Produktbereich	2	Schule und Kultur	verantwortlich:
Produktbereich	27	Kultur und Wissenschaft	
Produktbereich	27	Kultur und Wissenschaft	

Teilfinanzhaushalt  
Haushaltsjahr 2021  
- EUR -

Investitionsmaßnahmen		Ergebnis	Ansatz	Ansatz	Planung	Planung	Planung
		2019	2020	2021	2022	2023	2024
		1	2	3	4	5	6
1.	Einzahlungen aus Investitionszuwendungen	0,00	0	0	0	0	0
2.	Einzahlungen aus Beiträgen und Entgelten	0,00	0	0	0	0	0
3.	Einzahlungen aus der Veräußerung von immateriellen Vermögengegenständen	0,00	0	0	0	0	0
4.	Einzahlungen aus der Veräußerung von Grundstücken, grundstücksgleichen Rechten und Gebäuden	0,00	0	0	0	0	0
5.	Einzahlungen aus der Veräußerung von übrigem Sachanlagevermögen	0,00	0	0	0	0	0
6.	Einzahlungen aus der Veräußerung von Finanzanlagevermögen	0,00	0	0	0	0	0
7.	Sonstige Einzahlungen aus Investitionstätigkeit	0,00	0	0	0	0	0
8.	<b><u>Summe der Einzahlungen aus der Investitionstätigkeit</u></b>	<b><u>0,00</u></b>	<b><u>0</u></b>	<b><u>0</u></b>	<b><u>0</u></b>	<b><u>0</u></b>	<b><u>0</u></b>
9.	Auszahlungen für Baumaßnahmen	0,00	0	0	0	0	0
10.	Auszahlungen von aktivierbaren Zuwendungen für Investitionen Dritter	0,00	0	0	0	0	0
11.	Auszahlungen für den Erwerb von immateriellen Vermögensgegenständen	0,00	0	0	0	0	0
12.	Auszahlungen für den Erwerb von Grundstücken, grundstücksgleichen Rechten und Gebäuden	0,00	0	0	0	0	0
13.	Auszahlungen für den Erwerb von übrigem Sachanlagevermögen	38.181,45	0	14.500	2.500	2.000	2.000
14.	Auszahlungen für den Erwerb von Finanzanlagevermögen	0,00	0	0	0	0	0
15.	Sonstige Auszahlungen aus Investitionstätigkeit	0,00	0	0	0	0	0
16.	<b><u>Summe Auszahlungen aus der Investitionstätigkeit</u></b>	<b><u>38.181,45</u></b>	<b><u>0</u></b>	<b><u>14.500</u></b>	<b><u>2.500</u></b>	<b><u>2.000</u></b>	<b><u>2.000</u></b>
17.	<b>Saldo aus der Investitionstätigkeit</b>	<b>-38.181,45</b>	<b>0</b>	<b>-14.500</b>	<b>-2.500</b>	<b>-2.000</b>	<b>-2.000</b>

2021

## Stadt Rathenow

## Produktinformationen

Produktbereich	2	Schule und Kultur	verantwortlich:
Produktbereich	28	Kultur und Wissenschaft	
Produktbereich	28	Kultur und Wissenschaft	

**Teilergebnishaushalt**  
Haushaltsjahr 2021  
- EUR -

Ertrags- und Aufwandsarten	Ergebnis 2019	Ansatz 2020	Ansatz 2021	Planung 2022	Planung 2023	Planung 2024
	1	2	3	4	5	6
1. Steuern und ähnliche Abgaben	0,00	0	0	0	0	0
2. Zuwendungen und allgemeine Umlagen	24.640,00	2.200	3.000	3.000	0	0
3. Sonstige Transfererträge	0,00	0	0	0	0	0
4. Öffentlich-rechtliche Leistungsentgelte	3.053,00	0	0	0	0	0
5. Privatrechtliche Leistungsentgelte	1.769,49	0	0	0	0	0
6. Kostenerstattungen und Kostenumlagen	0,00	0	0	0	0	0
7. Sonstige ordentliche Erträge	291,66	200	0	0	0	0
8. Aktivierte Eigenleistungen	0,00	0	0	0	0	0
9. Bestandsveränderungen	0,00	0	0	0	0	0
10 = <u>Erträge aus laufender Verwaltungstätigkeit</u>	<u>29.754,15</u>	<u>2.400</u>	<u>3.000</u>	<u>3.000</u>	<u>0</u>	<u>0</u>
11. Personalaufwendungen	43.484,10	48.200	50.700	50.400	51.500	52.600
12. Versorgungsaufwendungen	0,00	0	0	0	0	0
13. Aufwendungen für Sach- und Dienstleistungen	58.622,43	60.600	53.500	42.500	40.500	40.000
14. Abschreibungen	734,11	600	700	700	500	500
15. Transferaufwendungen	619.919,80	611.500	616.500	621.500	631.500	631.500
16. Sonstige ordentliche Aufwendungen	419,91	400	400	400	400	400
17 = <u>Aufwendungen aus laufender Verwaltungstätigkeit</u>	<u>723.180,35</u>	<u>721.300</u>	<u>721.800</u>	<u>715.500</u>	<u>724.400</u>	<u>725.000</u>
18 = <u>Ergebnis der laufenden Verwaltungstätigkeit (10 ./ 17)</u>	<u>-693.426,20</u>	<u>-718.900</u>	<u>-718.800</u>	<u>-712.500</u>	<u>-724.400</u>	<u>-725.000</u>
19. Zinsen und sonstige Finanzerträge	0,00	0	0	0	0	0
20. – Zinsen und sonstige Finanzaufwendungen	1,50	0	0	0	0	0
21 = <u>Finanzergebnis (19 ./ 20)</u>	<u>-1,50</u>	<u>0</u>	<u>0</u>	<u>0</u>	<u>0</u>	<u>0</u>
22 = <u>Ordentliches Ergebnis (18+21)</u>	<u>-693.427,70</u>	<u>-718.900</u>	<u>-718.800</u>	<u>-712.500</u>	<u>-724.400</u>	<u>-725.000</u>
23. außerordentliche Erträge	0,00	0	0	0	0	0
24. außerordentliche Aufwendungen	0,00	0	0	0	0	0
25 = <u>außerordentliches Ergebnis</u>	<u>0,00</u>	<u>0</u>	<u>0</u>	<u>0</u>	<u>0</u>	<u>0</u>
26 = <u>Ergebnis vor Berücksichtigung der internen Leistungsbeziehungen (22 + 25)</u>	<u>-693.427,70</u>	<u>-718.900</u>	<u>-718.800</u>	<u>-712.500</u>	<u>-724.400</u>	<u>-725.000</u>
27. Erträge aus internen Leistungsbeziehungen	0,00	0	0	0	0	0
28. – Aufwendungen aus internen Leistungsbeziehungen	14.753,40	11.100	12.400	12.400	12.400	12.400
29 = <u>Gesamtergebnis des Teilhaushalts</u>	<u>-708.181,10</u>	<u>-730.000</u>	<u>-731.200</u>	<u>-724.900</u>	<u>-736.800</u>	<u>-737.400</u>
<u>Nachrichtlich:</u>						
30. nicht zahlungswirksame Erträge	291,66	200	0	0	0	0
31. nicht zahlungswirksame Aufwendungen	15.487,51	11.700	13.100	13.100	12.900	12.900



2021

## Stadt Rathenow

## Produktinformationen

Produktbereich	2	Schule und Kultur	verantwortlich:
Produktbereich	28	Kultur und Wissenschaft	
Produktbereich	28	Kultur und Wissenschaft	

Teilfinanzhaushalt  
Haushaltsjahr 2021  
- EUR -

Investitionsmaßnahmen		Ergebnis	Ansatz	Ansatz	Planung	Planung	Planung
		2019	2020	2021	2022	2023	2024
		1	2	3	4	5	6
1.	Einzahlungen aus Investitionszuwendungen	0,00	0	0	0	0	0
2.	Einzahlungen aus Beiträgen und Entgelten	0,00	0	0	0	0	0
3.	Einzahlungen aus der Veräußerung von immateriellen Vermögengegenständen	0,00	0	0	0	0	0
4.	Einzahlungen aus der Veräußerung von Grundstücken, grundstücksgleichen Rechten und Gebäuden	0,00	0	0	0	0	0
5.	Einzahlungen aus der Veräußerung von übrigem Sachanlagevermögen	0,00	0	0	0	0	0
6.	Einzahlungen aus der Veräußerung von Finanzanlagevermögen	0,00	0	0	0	0	0
7.	Sonstige Einzahlungen aus Investitionstätigkeit	0,00	0	0	0	0	0
8.	<b><u>Summe der Einzahlungen aus der Investitionstätigkeit</u></b>	<b><u>0,00</u></b>	<b><u>0</u></b>	<b><u>0</u></b>	<b><u>0</u></b>	<b><u>0</u></b>	<b><u>0</u></b>
9.	Auszahlungen für Baumaßnahmen	4.504,01	0	8.000	0	0	0
10.	Auszahlungen von aktivierbaren Zuwendungen für Investitionen Dritter	0,00	0	0	0	0	0
11.	Auszahlungen für den Erwerb von immateriellen Vermögensgegenständen	0,00	0	0	0	0	0
12.	Auszahlungen für den Erwerb von Grundstücken, grundstücksgleichen Rechten und Gebäuden	0,00	0	0	0	0	0
13.	Auszahlungen für den Erwerb von übrigem Sachanlagevermögen	0,00	0	0	0	0	0
14.	Auszahlungen für den Erwerb von Finanzanlagevermögen	0,00	0	0	0	0	0
15.	Sonstige Auszahlungen aus Investitionstätigkeit	0,00	0	0	0	0	0
16.	<b><u>Summe Auszahlungen aus der Investitionstätigkeit</u></b>	<b><u>4.504,01</u></b>	<b><u>0</u></b>	<b><u>8.000</u></b>	<b><u>0</u></b>	<b><u>0</u></b>	<b><u>0</u></b>
17.	<b>Saldo aus der Investitionstätigkeit</b>	<b>-4.504,01</b>	<b>0</b>	<b>-8.000</b>	<b>0</b>	<b>0</b>	<b>0</b>

2021

## Stadt Rathenow

## Produktinformationen

Produktbereich	3	Soziales und Jugend	verantwortlich:
Produktbereich	3	Soziales und Jugend	

**Teilergebnishaushalt**  
**Haushaltsjahr 2021**  
**- EUR -**

Ertrags- und Aufwandsarten	Ergebnis 2019	Ansatz 2020	Ansatz 2021	Planung 2022	Planung 2023	Planung 2024
	1	2	3	4	5	6
1. Steuern und ähnliche Abgaben	0,00	0	0	0	0	0
2. Zuwendungen und allgemeine Umlagen	8.626.715,17	7.953.100	8.997.100	9.210.600	9.334.700	9.388.000
3. Sonstige Transfererträge	0,00	0	0	0	0	0
4. Öffentlich-rechtliche Leistungsentgelte	1.241.052,00	1.141.800	1.142.100	1.142.100	1.142.100	1.159.500
5. Privatrechtliche Leistungsentgelte	49.668,22	0	0	0	0	0
6. Kostenerstattungen und Kostenumlagen	185.990,21	100.500	95.900	95.900	95.900	95.900
7. Sonstige ordentliche Erträge	982,39	300	800	600	600	500
8. Aktivierte Eigenleistungen	0,00	0	0	0	0	0
9. Bestandsveränderungen	0,00	0	0	0	0	0
10 = <u>Erträge aus laufender Verwaltungstätigkeit</u>	<u>10.104.407,99</u>	<u>9.195.700</u>	<u>10.235.900</u>	<u>10.449.200</u>	<u>10.573.300</u>	<u>10.643.900</u>
11. Personalaufwendungen	7.798.111,98	8.071.000	8.811.700	9.113.600	9.295.900	9.481.800
12. Versorgungsaufwendungen	-9.146,92	-3.000	0	0	0	0
13. Aufwendungen für Sach- und Dienstleistungen	2.232.676,59	1.191.700	1.272.400	1.438.400	1.334.400	1.367.600
14. Abschreibungen	317.877,86	345.400	364.100	373.400	399.000	381.600
15. Transferaufwendungen	3.484.940,36	4.340.800	5.735.900	5.900.300	5.900.300	5.907.300
16. Sonstige ordentliche Aufwendungen	67.236,44	77.800	73.500	73.500	73.500	73.700
17 = <u>Aufwendungen aus laufender Verwaltungstätigkeit</u>	<u>13.891.696,31</u>	<u>14.023.700</u>	<u>16.257.600</u>	<u>16.899.200</u>	<u>17.003.100</u>	<u>17.212.000</u>
18 = <u>Ergebnis der laufenden Verwaltungstätigkeit (10 ./ 17)</u>	<u>-3.787.288,32</u>	<u>-4.828.000</u>	<u>-6.021.700</u>	<u>-6.450.000</u>	<u>-6.429.800</u>	<u>-6.568.100</u>
19. Zinsen und sonstige Finanzerträge	0,00	0	0	0	0	0
20. – Zinsen und sonstige Finanzaufwendungen	0,00	0	0	0	0	0
21 = <u>Finanzergebnis (19 ./ 20)</u>	<u>0,00</u>	<u>0</u>	<u>0</u>	<u>0</u>	<u>0</u>	<u>0</u>
22 = <u>Ordentliches Ergebnis (18+21)</u>	<u>-3.787.288,32</u>	<u>-4.828.000</u>	<u>-6.021.700</u>	<u>-6.450.000</u>	<u>-6.429.800</u>	<u>-6.568.100</u>
23. außerordentliche Erträge	0,00	0	0	0	0	0
24. außerordentliche Aufwendungen	0,00	0	0	0	0	0
25 = <u>außerordentliches Ergebnis</u>	<u>0,00</u>	<u>0</u>	<u>0</u>	<u>0</u>	<u>0</u>	<u>0</u>
26 = <u>Ergebnis vor Berücksichtigung der internen Leistungsbeziehungen (22 + 25)</u>	<u>-3.787.288,32</u>	<u>-4.828.000</u>	<u>-6.021.700</u>	<u>-6.450.000</u>	<u>-6.429.800</u>	<u>-6.568.100</u>
27. Erträge aus internen Leistungsbeziehungen	240.901,59	164.500	208.400	208.400	208.400	208.400
28. – Aufwendungen aus internen Leistungsbeziehungen	967.290,29	829.600	958.100	958.100	958.100	958.100
29 = <u>Gesamtergebnis des Teilhaushalts</u>	<u>-4.513.677,02</u>	<u>-5.493.100</u>	<u>-6.771.400</u>	<u>-7.199.700</u>	<u>-7.179.500</u>	<u>-7.317.800</u>
<u>Nachrichtlich:</u>						
30. nicht zahlungswirksame Erträge	375.255,23	296.000	340.700	346.900	346.900	336.100
31. nicht zahlungswirksame Aufwendungen	1.285.168,15	1.175.000	1.322.200	1.331.500	1.357.100	1.339.700

2021

## Stadt Rathenow

## Produktinformationen

Produktbereich	3	Soziales und Jugend	verantwortlich:
Produktbereich			
Produktbereich	3	Soziales und Jugend	

**Teilfinanzhaushalt  
Haushaltsjahr 2021  
- EUR -**

Investitionsmaßnahmen		Ergebnis 2019	Ansatz 2020	Ansatz 2021	Planung 2022	Planung 2023	Planung 2024
		1	2	3	4	5	6
1.	Einzahlungen aus Investitionszuwendungen	102.654,72	0	1.500.000	0	0	0
2.	Einzahlungen aus Beiträgen und Entgelten	0,00	0	0	0	0	0
3.	Einzahlungen aus der Veräußerung von immateriellen Vermögengegenständen	0,00	0	0	0	0	0
4.	Einzahlungen aus der Veräußerung von Grundstücken, grundstücksgleichen Rechten und Gebäuden	0,00	0	0	0	0	0
5.	Einzahlungen aus der Veräußerung von übrigem Sachanlagevermögen	0,00	0	0	0	0	0
6.	Einzahlungen aus der Veräußerung von Finanzanlagevermögen	0,00	0	0	0	0	0
7.	Sonstige Einzahlungen aus Investitionstätigkeit	0,00	0	0	0	0	0
8.	<b><u>Summe der Einzahlungen aus der Investitionstätigkeit</u></b>	<b><u>102.654,72</u></b>	<b><u>0</u></b>	<b><u>1.500.000</u></b>	<b><u>0</u></b>	<b><u>0</u></b>	<b><u>0</u></b>
9.	Auszahlungen für Baumaßnahmen	152.790,00	66.000	1.715.200	62.000	39.800	35.800
10.	Auszahlungen von aktivierbaren Zuwendungen für Investitionen Dritter	0,00	0	0	0	0	0
11.	Auszahlungen für den Erwerb von immateriellen Vermögensgegenständen	0,00	0	0	0	0	0
12.	Auszahlungen für den Erwerb von Grundstücken, grundstücksgleichen Rechten und Gebäuden	7.130,70	1.000	0	0	0	0
13.	Auszahlungen für den Erwerb von übrigem Sachanlagevermögen	114.758,02	78.100	73.800	100.500	100.000	81.800
14.	Auszahlungen für den Erwerb von Finanzanlagevermögen	0,00	0	0	0	0	0
15.	Sonstige Auszahlungen aus Investitionstätigkeit	0,00	0	0	0	0	0
16.	<b><u>Summe Auszahlungen aus der Investitionstätigkeit</u></b>	<b><u>274.678,72</u></b>	<b><u>145.100</u></b>	<b><u>1.789.000</u></b>	<b><u>162.500</u></b>	<b><u>139.800</u></b>	<b><u>117.600</u></b>
17.	<b>Saldo aus der Investitionstätigkeit</b>	<b>-172.024,00</b>	<b>-145.100</b>	<b>-289.000</b>	<b>-162.500</b>	<b>-139.800</b>	<b>-117.600</b>

2021

## Stadt Rathenow

## Produktinformationen

Produktbereich	3	Soziales und Jugend	
Produktbereich	31	Soziale Hilfen	
Produktbereich	31	Soziale Hilfen	

verantwortlich:

**Teilergebnishaushalt  
Haushaltsjahr 2021  
- EUR -**

Ertrags- und Aufwandsarten	Ergebnis 2019	Ansatz 2020	Ansatz 2021	Planung 2022	Planung 2023	Planung 2024
	1	2	3	4	5	6
1. Steuern und ähnliche Abgaben	0,00	0	0	0	0	0
2. Zuwendungen und allgemeine Umlagen	15.135,84	15.100	15.100	15.100	15.100	15.100
3. Sonstige Transfererträge	0,00	0	0	0	0	0
4. Öffentlich-rechtliche Leistungsentgelte	131.299,60	150.000	120.000	120.000	120.000	120.000
5. Privatrechtliche Leistungsentgelte	0,00	0	0	0	0	0
6. Kostenerstattungen und Kostenumlagen	236,76	0	0	0	0	0
7. Sonstige ordentliche Erträge	0,00	0	0	0	0	0
8. Aktivierte Eigenleistungen	0,00	0	0	0	0	0
9. Bestandsveränderungen	0,00	0	0	0	0	0
10 = <u>Erträge aus laufender Verwaltungstätigkeit</u>	<u>146.672,20</u>	<u>165.100</u>	<u>135.100</u>	<u>135.100</u>	<u>135.100</u>	<u>135.100</u>
11 Personalaufwendungen	214.387,21	190.500	211.000	215.400	219.700	224.000
12 Versorgungsaufwendungen	0,00	0	0	0	0	0
13 Aufwendungen für Sach- und Dienstleistungen	37.401,60	25.600	22.200	22.200	22.200	22.200
14 Abschreibungen	1.498,32	2.000	2.100	2.200	2.400	2.300
15 Transferaufwendungen	10.000,00	10.000	10.000	10.000	10.000	10.000
16 Sonstige ordentliche Aufwendungen	1.100,49	2.700	2.700	2.700	2.700	2.700
17 = <u>Aufwendungen aus laufender Verwaltungstätigkeit</u>	<u>264.387,62</u>	<u>230.800</u>	<u>248.000</u>	<u>252.500</u>	<u>257.000</u>	<u>261.200</u>
18 = <u>Ergebnis der laufenden Verwaltungstätigkeit (10 ./ 17)</u>	<u>-117.715,42</u>	<u>-65.700</u>	<u>-112.900</u>	<u>-117.400</u>	<u>-121.900</u>	<u>-126.100</u>
19 Zinsen und sonstige Finanzerträge	0,00	0	0	0	0	0
20 – Zinsen und sonstige Finanzaufwendungen	0,00	0	0	0	0	0
21 = <u>Finanzergebnis (19 ./ 20)</u>	<u>0,00</u>	<u>0</u>	<u>0</u>	<u>0</u>	<u>0</u>	<u>0</u>
22 = <u>Ordentliches Ergebnis (18+21)</u>	<u>-117.715,42</u>	<u>-65.700</u>	<u>-112.900</u>	<u>-117.400</u>	<u>-121.900</u>	<u>-126.100</u>
23 außerordentliche Erträge	0,00	0	0	0	0	0
24 außerordentliche Aufwendungen	0,00	0	0	0	0	0
25 = <u>außerordentliches Ergebnis</u>	<u>0,00</u>	<u>0</u>	<u>0</u>	<u>0</u>	<u>0</u>	<u>0</u>
26 = <u>Ergebnis vor Berücksichtigung der internen Leistungsbeziehungen (22 + 25)</u>	<u>-117.715,42</u>	<u>-65.700</u>	<u>-112.900</u>	<u>-117.400</u>	<u>-121.900</u>	<u>-126.100</u>
27 Erträge aus internen Leistungsbeziehungen	0,00	0	0	0	0	0
28 – Aufwendungen aus internen Leistungsbeziehungen	29.850,42	31.000	30.400	30.400	30.400	30.400
29 = <u>Gesamtergebnis des Teilhaushalts</u>	<u>-147.565,84</u>	<u>-96.700</u>	<u>-143.300</u>	<u>-147.800</u>	<u>-152.300</u>	<u>-156.500</u>
<u>Nachrichtlich:</u>						
30 nicht zahlungswirksame Erträge	135,84	100	100	100	100	100
31 nicht zahlungswirksame Aufwendungen	31.348,74	33.000	32.500	32.600	32.800	32.700

2021

## Stadt Rathenow

## Produktinformationen

Produktbereich  
Produktbereich  
Produktbereich

3  
31  
31

Soziales und Jugend  
Soziale Hilfen  
Soziale Hilfen

verantwortlich:

Teilfinanzhaushalt  
Haushaltsjahr 2021  
- EUR -

Investitionsmaßnahmen		Ergebnis	Ansatz	Ansatz	Planung	Planung	Planung
		2019	2020	2021	2022	2023	2024
		1	2	3	4	5	6
1.	Einzahlungen aus Investitionszuwendungen	0,00	0	1.500.000	0	0	0
2.	Einzahlungen aus Beiträgen und Entgelten	0,00	0	0	0	0	0
3.	Einzahlungen aus der Veräußerung von immateriellen Vermögengegenständen	0,00	0	0	0	0	0
4.	Einzahlungen aus der Veräußerung von Grundstücken, grundstücksgleichen Rechten und Gebäuden	0,00	0	0	0	0	0
5.	Einzahlungen aus der Veräußerung von übrigem Sachanlagevermögen	0,00	0	0	0	0	0
6.	Einzahlungen aus der Veräußerung von Finanzanlagevermögen	0,00	0	0	0	0	0
7.	Sonstige Einzahlungen aus Investitionstätigkeit	0,00	0	0	0	0	0
8.	<b><u>Summe der Einzahlungen aus der Investitionstätigkeit</u></b>	<b><u>0,00</u></b>	<b><u>0</u></b>	<b><u>1.500.000</u></b>	<b><u>0</u></b>	<b><u>0</u></b>	<b><u>0</u></b>
9.	Auszahlungen für Baumaßnahmen	0,00	0	1.500.000	0	0	0
10.	Auszahlungen von aktivierbaren Zuwendungen für Investitionen Dritter	0,00	0	0	0	0	0
11.	Auszahlungen für den Erwerb von immateriellen Vermögensgegenständen	0,00	0	0	0	0	0
12.	Auszahlungen für den Erwerb von Grundstücken, grundstücksgleichen Rechten und Gebäuden	0,00	0	0	0	0	0
13.	Auszahlungen für den Erwerb von übrigem Sachanlagevermögen	548,01	2.500	500	500	500	500
14.	Auszahlungen für den Erwerb von Finanzanlagevermögen	0,00	0	0	0	0	0
15.	Sonstige Auszahlungen aus Investitionstätigkeit	0,00	0	0	0	0	0
16.	<b><u>Summe Auszahlungen aus der Investitionstätigkeit</u></b>	<b><u>548,01</u></b>	<b><u>2.500</u></b>	<b><u>1.500.500</u></b>	<b><u>500</u></b>	<b><u>500</u></b>	<b><u>500</u></b>
17.	<b>Saldo aus der Investitionstätigkeit</b>	<b>-548,01</b>	<b>-2.500</b>	<b>-500</b>	<b>-500</b>	<b>-500</b>	<b>-500</b>

2021

## Stadt Rathenow

## Produktinformationen

Produktbereich  
Produktbereich  
Produktbereich

3  
33  
33

Soziales und Jugend  
Soziale Hilfen  
Soziale Hilfen

verantwortlich:

Teilergebnishaushalt  
Haushaltsjahr 2021  
- EUR -

Ertrags- und Aufwandsarten		Ergebnis	Ansatz	Ansatz	Planung	Planung	Planung
		2019	2020	2021	2022	2023	2024
		1	2	3	4	5	6
1.	Steuern und ähnliche Abgaben	0,00	0	0	0	0	0
2.	Zuwendungen und allgemeine Umlagen	800,00	0	0	0	0	0
3.	Sonstige Transfererträge	0,00	0	0	0	0	0
4.	Öffentlich-rechtliche Leistungsentgelte	0,00	0	0	0	0	0
5.	Privatrechtliche Leistungsentgelte	0,00	0	0	0	0	0
6.	Kostenerstattungen und Kostenumlagen	125,35	0	0	0	0	0
7.	Sonstige ordentliche Erträge	0,00	0	0	0	0	0
8.	Aktivierete Eigenleistungen	0,00	0	0	0	0	0
9.	Bestandsveränderungen	0,00	0	0	0	0	0
10.	= <u>Erträge aus laufender Verwaltungstätigkeit</u>	<u>925,35</u>	<u>0</u>	<u>0</u>	<u>0</u>	<u>0</u>	<u>0</u>
11.	Personalaufwendungen	0,00	0	0	0	0	0
12.	Versorgungsaufwendungen	0,00	0	0	0	0	0
13.	Aufwendungen für Sach- und Dienstleistungen	1.941,90	1.400	1.400	1.400	1.400	1.400
14.	Abschreibungen	0,00	0	0	0	0	0
15.	Transferaufwendungen	12.524,33	15.400	15.400	12.800	12.800	12.800
16.	Sonstige ordentliche Aufwendungen	0,00	0	0	0	0	0
17.	= <u>Aufwendungen aus laufender Verwaltungstätigkeit</u>	<u>14.466,23</u>	<u>16.800</u>	<u>16.800</u>	<u>14.200</u>	<u>14.200</u>	<u>14.200</u>
18.	= <u>Ergebnis der laufenden Verwaltungstätigkeit (10 ./ 17)</u>	<u>-13.540,88</u>	<u>-16.800</u>	<u>-16.800</u>	<u>-14.200</u>	<u>-14.200</u>	<u>-14.200</u>
19.	Zinsen und sonstige Finanzerträge	0,00	0	0	0	0	0
20.	- Zinsen und sonstige Finanzaufwendungen	0,00	0	0	0	0	0
21.	= <u>Finanzergebnis (19 ./ 20)</u>	<u>0,00</u>	<u>0</u>	<u>0</u>	<u>0</u>	<u>0</u>	<u>0</u>
22.	= <u>Ordentliches Ergebnis (18+21)</u>	<u>-13.540,88</u>	<u>-16.800</u>	<u>-16.800</u>	<u>-14.200</u>	<u>-14.200</u>	<u>-14.200</u>
23.	außerordentliche Erträge	0,00	0	0	0	0	0
24.	außerordentliche Aufwendungen	0,00	0	0	0	0	0
25.	= <u>außerordentliches Ergebnis</u>	<u>0,00</u>	<u>0</u>	<u>0</u>	<u>0</u>	<u>0</u>	<u>0</u>
26.	= <u>Ergebnis vor Berücksichtigung der internen Leistungsbeziehungen (22 + 25)</u>	<u>-13.540,88</u>	<u>-16.800</u>	<u>-16.800</u>	<u>-14.200</u>	<u>-14.200</u>	<u>-14.200</u>
27.	Erträge aus internen Leistungsbeziehungen	0,00	0	0	0	0	0
28.	- Aufwendungen aus internen Leistungsbeziehungen	0,00	0	0	0	0	0
29.	= <u>Gesamtergebnis des Teilhaushalts</u>	<u>-13.540,88</u>	<u>-16.800</u>	<u>-16.800</u>	<u>-14.200</u>	<u>-14.200</u>	<u>-14.200</u>
<u>Nachrichtlich:</u>							
30.	nicht zahlungswirksame Erträge	0,00	0	0	0	0	0
31.	nicht zahlungswirksame Aufwendungen	0,00	0	0	0	0	0

2021

## Stadt Rathenow

## Produktinformationen

Produktbereich	3	Soziales und Jugend	verantwortlich:
Produktbereich	35	Soziale Hilfen	
Produktbereich	35	Soziale Hilfen	

**Teilergebnishaushalt**  
Haushaltsjahr 2021  
- EUR -

Ertrags- und Aufwandsarten	Ergebnis 2019	Ansatz 2020	Ansatz 2021	Planung 2022	Planung 2023	Planung 2024
	1	2	3	4	5	6
1. Steuern und ähnliche Abgaben	0,00	0	0	0	0	0
2. Zuwendungen und allgemeine Umlagen	0,00	0	0	0	0	0
3. Sonstige Transfererträge	0,00	0	0	0	0	0
4. Öffentlich-rechtliche Leistungsentgelte	495,00	0	0	0	0	0
5. Privatrechtliche Leistungsentgelte	0,00	0	0	0	0	0
6. Kostenerstattungen und Kostenumlagen	0,00	0	0	0	0	0
7. Sonstige ordentliche Erträge	0,00	0	0	0	0	0
8. Aktivierte Eigenleistungen	0,00	0	0	0	0	0
9. Bestandsveränderungen	0,00	0	0	0	0	0
10 = <u>Erträge aus laufender Verwaltungstätigkeit</u>	<u>495,00</u>	<u>0</u>	<u>0</u>	<u>0</u>	<u>0</u>	<u>0</u>
11. Personalaufwendungen	10.492,05	3.100	0	0	0	0
12. Versorgungsaufwendungen	-9.146,92	-3.000	0	0	0	0
13. Aufwendungen für Sach- und Dienstleistungen	0,00	0	0	0	0	0
14. Abschreibungen	0,00	0	0	0	0	0
15. Transferaufwendungen	57.841,88	60.000	60.000	60.000	60.000	0
16. Sonstige ordentliche Aufwendungen	0,00	0	0	0	0	0
17 = <u>Aufwendungen aus laufender Verwaltungstätigkeit</u>	<u>59.187,01</u>	<u>60.100</u>	<u>60.000</u>	<u>60.000</u>	<u>60.000</u>	<u>0</u>
18 = <b><u>Ergebnis der laufenden Verwaltungstätigkeit (10 ./ 17)</u></b>	<b><u>-58.692,01</u></b>	<b><u>-60.100</u></b>	<b><u>-60.000</u></b>	<b><u>-60.000</u></b>	<b><u>-60.000</u></b>	<b><u>0</u></b>
19. Zinsen und sonstige Finanzerträge	0,00	0	0	0	0	0
20 – Zinsen und sonstige Finanzaufwendungen	0,00	0	0	0	0	0
21 = <u>Finanzergebnis (19 ./ 20)</u>	<u>0,00</u>	<u>0</u>	<u>0</u>	<u>0</u>	<u>0</u>	<u>0</u>
22 = <b><u>Ordentliches Ergebnis (18+21)</u></b>	<b><u>-58.692,01</u></b>	<b><u>-60.100</u></b>	<b><u>-60.000</u></b>	<b><u>-60.000</u></b>	<b><u>-60.000</u></b>	<b><u>0</u></b>
23. außerordentliche Erträge	0,00	0	0	0	0	0
24. außerordentliche Aufwendungen	0,00	0	0	0	0	0
25 = <b><u>außerordentliches Ergebnis</u></b>	<b><u>0,00</u></b>	<b><u>0</u></b>	<b><u>0</u></b>	<b><u>0</u></b>	<b><u>0</u></b>	<b><u>0</u></b>
26 = <b><u>Ergebnis vor Berücksichtigung der internen Leistungsbeziehungen (22 + 25)</u></b>	<b><u>-58.692,01</u></b>	<b><u>-60.100</u></b>	<b><u>-60.000</u></b>	<b><u>-60.000</u></b>	<b><u>-60.000</u></b>	<b><u>0</u></b>
27. Erträge aus internen Leistungsbeziehungen	0,00	0	0	0	0	0
28 – Aufwendungen aus internen Leistungsbeziehungen	0,00	0	0	0	0	0
29 = <b><u>Gesamtergebnis des Teilhaushalts</u></b>	<b><u>-58.692,01</u></b>	<b><u>-60.100</u></b>	<b><u>-60.000</u></b>	<b><u>-60.000</u></b>	<b><u>-60.000</u></b>	<b><u>0</u></b>
<u>Nachrichtlich:</u>						
30 nicht zahlungswirksame Erträge	0,00	0	0	0	0	0
31 nicht zahlungswirksame Aufwendungen	0,00	0	0	0	0	0

2021

## Stadt Rathenow

## Produktinformationen

Produktbereich  
Produktbereich  
Produktbereich

3  
36  
36

Soziales und Jugend  
Kinder-, Jugend- und Familienhilfe  
Kinder-, Jugend- und Familienhilfe

verantwortlich:

Teilergebnishaushalt  
Haushaltsjahr 2021  
- EUR -

Ertrags- und Aufwandsarten		Ergebnis	Ansatz	Ansatz	Planung	Planung	Planung
		2019	2020	2021	2022	2023	2024
		1	2	3	4	5	6
1.	Steuern und ähnliche Abgaben	0,00	0	0	0	0	0
2.	Zuwendungen und allgemeine Umlagen	8.610.779,33	7.938.000	8.982.000	9.195.500	9.319.600	9.372.900
3.	Sonstige Transfererträge	0,00	0	0	0	0	0
4.	Öffentlich-rechtliche Leistungsentgelte	1.109.257,40	991.800	1.022.100	1.022.100	1.022.100	1.039.500
5.	Privatrechtliche Leistungsentgelte	49.668,22	0	0	0	0	0
6.	Kostenerstattungen und Kostenumlagen	185.628,10	100.500	95.900	95.900	95.900	95.900
7.	Sonstige ordentliche Erträge	982,39	300	800	600	600	500
8.	Aktivierete Eigenleistungen	0,00	0	0	0	0	0
9.	Bestandsveränderungen	0,00	0	0	0	0	0
10.	<b>= Erträge aus laufender Verwaltungstätigkeit</b>	<b>9.956.315,44</b>	<b>9.030.600</b>	<b>10.100.800</b>	<b>10.314.100</b>	<b>10.438.200</b>	<b>10.508.800</b>
11.	Personalaufwendungen	7.573.232,72	7.877.400	8.600.700	8.898.200	9.076.200	9.257.800
12.	Versorgungsaufwendungen	0,00	0	0	0	0	0
13.	Aufwendungen für Sach- und Dienstleistungen	2.193.333,09	1.164.700	1.248.800	1.414.800	1.310.800	1.344.000
14.	Abschreibungen	316.379,54	343.400	362.000	371.200	396.600	379.300
15.	Transferaufwendungen	3.404.574,15	4.255.400	5.650.500	5.817.500	5.817.500	5.884.500
16.	Sonstige ordentliche Aufwendungen	66.135,95	75.100	70.800	70.800	70.800	71.000
17.	<b>= Aufwendungen aus laufender Verwaltungstätigkeit</b>	<b>13.553.655,45</b>	<b>13.716.000</b>	<b>15.932.800</b>	<b>16.572.500</b>	<b>16.671.900</b>	<b>16.936.600</b>
18.	<b>= Ergebnis der laufenden Verwaltungstätigkeit (10 ./ 17)</b>	<b>-3.597.340,01</b>	<b>-4.685.400</b>	<b>-5.832.000</b>	<b>-6.258.400</b>	<b>-6.233.700</b>	<b>-6.427.800</b>
19.	Zinsen und sonstige Finanzerträge	0,00	0	0	0	0	0
20.	- Zinsen und sonstige Finanzaufwendungen	0,00	0	0	0	0	0
21.	<b>= Finanzergebnis (19 ./ 20)</b>	<b>0,00</b>	<b>0</b>	<b>0</b>	<b>0</b>	<b>0</b>	<b>0</b>
22.	<b>= Ordentliches Ergebnis (18+21)</b>	<b>-3.597.340,01</b>	<b>-4.685.400</b>	<b>-5.832.000</b>	<b>-6.258.400</b>	<b>-6.233.700</b>	<b>-6.427.800</b>
23.	außerordentliche Erträge	0,00	0	0	0	0	0
24.	außerordentliche Aufwendungen	0,00	0	0	0	0	0
25.	<b>= außerordentliches Ergebnis</b>	<b>0,00</b>	<b>0</b>	<b>0</b>	<b>0</b>	<b>0</b>	<b>0</b>
26.	<b>= Ergebnis vor Berücksichtigung der internen Leistungsbeziehungen (22 + 25)</b>	<b>-3.597.340,01</b>	<b>-4.685.400</b>	<b>-5.832.000</b>	<b>-6.258.400</b>	<b>-6.233.700</b>	<b>-6.427.800</b>
27.	Erträge aus internen Leistungsbeziehungen	240.901,59	164.500	208.400	208.400	208.400	208.400
28.	- Aufwendungen aus internen Leistungsbeziehungen	937.439,87	798.600	927.700	927.700	927.700	927.700
29.	<b>= Gesamtergebnis des Teilhaushalts</b>	<b>-4.293.878,29</b>	<b>-5.319.500</b>	<b>-6.551.300</b>	<b>-6.977.700</b>	<b>-6.953.000</b>	<b>-7.147.100</b>
<u>Nachrichtlich:</u>							
30.	nicht zahlungswirksame Erträge	375.119,39	295.900	340.600	346.800	346.800	336.000
31.	nicht zahlungswirksame Aufwendungen	1.253.819,41	1.142.000	1.289.700	1.298.900	1.324.300	1.307.000



2021

## Stadt Rathenow

## Produktinformationen

Produktbereich	3	Soziales und Jugend	verantwortlich:
Produktbereich	36	Kinder-, Jugend- und Familienhilfe	
Produktbereich	36	Kinder-, Jugend- und Familienhilfe	

Teilfinanzhaushalt  
Haushaltsjahr 2021  
- EUR -

Investitionsmaßnahmen		Ergebnis	Ansatz	Ansatz	Planung	Planung	Planung
		2019	2020	2021	2022	2023	2024
		1	2	3	4	5	6
1.	Einzahlungen aus Investitionszuwendungen	102.654,72	0	0	0	0	0
2.	Einzahlungen aus Beiträgen und Entgelten	0,00	0	0	0	0	0
3.	Einzahlungen aus der Veräußerung von immateriellen Vermögengegenständen	0,00	0	0	0	0	0
4.	Einzahlungen aus der Veräußerung von Grundstücken, grundstücksgleichen Rechten und Gebäuden	0,00	0	0	0	0	0
5.	Einzahlungen aus der Veräußerung von übrigem Sachanlagevermögen	0,00	0	0	0	0	0
6.	Einzahlungen aus der Veräußerung von Finanzanlagevermögen	0,00	0	0	0	0	0
7.	Sonstige Einzahlungen aus Investitionstätigkeit	0,00	0	0	0	0	0
8.	<b><u>Summe der Einzahlungen aus der Investitionstätigkeit</u></b>	<b><u>102.654,72</u></b>	<b><u>0</u></b>	<b><u>0</u></b>	<b><u>0</u></b>	<b><u>0</u></b>	<b><u>0</u></b>
9.	Auszahlungen für Baumaßnahmen	152.790,00	66.000	215.200	62.000	39.800	35.800
10.	Auszahlungen von aktivierbaren Zuwendungen für Investitionen Dritter	0,00	0	0	0	0	0
11.	Auszahlungen für den Erwerb von immateriellen Vermögensgegenständen	0,00	0	0	0	0	0
12.	Auszahlungen für den Erwerb von Grundstücken, grundstücksgleichen Rechten und Gebäuden	7.130,70	1.000	0	0	0	0
13.	Auszahlungen für den Erwerb von übrigem Sachanlagevermögen	114.210,01	75.600	73.300	100.000	99.500	81.300
14.	Auszahlungen für den Erwerb von Finanzanlagevermögen	0,00	0	0	0	0	0
15.	Sonstige Auszahlungen aus Investitionstätigkeit	0,00	0	0	0	0	0
16.	<b><u>Summe Auszahlungen aus der Investitionstätigkeit</u></b>	<b><u>274.130,71</u></b>	<b><u>142.600</u></b>	<b><u>288.500</u></b>	<b><u>162.000</u></b>	<b><u>139.300</u></b>	<b><u>117.100</u></b>
17.	<b>Saldo aus der Investitionstätigkeit</b>	<b>-171.475,99</b>	<b>-142.600</b>	<b>-288.500</b>	<b>-162.000</b>	<b>-139.300</b>	<b>-117.100</b>

2021

## Stadt Rathenow

## Produktinformationen

Produktbereich	4	Gesundheit und Sport	verantwortlich:
Produktbereich	4	Gesundheit und Sport	

**Teilergebnishaushalt**  
**Haushaltsjahr 2021**  
 - EUR -

Ertrags- und Aufwandsarten	Ergebnis 2019	Ansatz 2020	Ansatz 2021	Planung 2022	Planung 2023	Planung 2024
	1	2	3	4	5	6
1. Steuern und ähnliche Abgaben	0,00	0	0	0	0	0
2. Zuwendungen und allgemeine Umlagen	177.774,29	173.400	174.500	174.200	174.000	174.000
3. Sonstige Transfererträge	0,00	0	0	0	0	0
4. Öffentlich-rechtliche Leistungsentgelte	44.062,35	57.000	45.300	45.300	45.300	45.300
5. Privatrechtliche Leistungsentgelte	6.088,79	6.400	5.000	5.000	5.000	5.000
6. Kostenerstattungen und Kostenumlagen	1.798,05	0	0	0	0	0
7. Sonstige ordentliche Erträge	11.148,73	10.900	10.900	10.900	10.900	10.900
8. Aktivierte Eigenleistungen	573,58	0	0	0	0	0
9. Bestandsveränderungen	0,00	0	0	0	0	0
10 = <u>Erträge aus laufender Verwaltungstätigkeit</u>	<u>241.445,79</u>	<u>247.700</u>	<u>235.700</u>	<u>235.400</u>	<u>235.200</u>	<u>235.200</u>
11. Personalaufwendungen	206.182,81	216.200	222.400	226.900	231.400	235.900
12. Versorgungsaufwendungen	0,00	0	0	0	0	0
13. Aufwendungen für Sach- und Dienstleistungen	292.275,58	180.100	240.000	149.200	119.200	119.200
14. Abschreibungen	249.928,86	245.800	239.000	237.200	236.400	234.700
15. Transferaufwendungen	96.673,64	102.000	102.000	102.000	102.000	102.000
16. Sonstige ordentliche Aufwendungen	2.601,76	5.200	5.900	5.900	5.900	5.900
17 = <u>Aufwendungen aus laufender Verwaltungstätigkeit</u>	<u>847.662,65</u>	<u>749.300</u>	<u>809.300</u>	<u>721.200</u>	<u>694.900</u>	<u>697.700</u>
18 = <u>Ergebnis der laufenden Verwaltungstätigkeit (10 ./ 17)</u>	<u>-606.216,86</u>	<u>-501.600</u>	<u>-573.600</u>	<u>-485.800</u>	<u>-459.700</u>	<u>-462.500</u>
19. Zinsen und sonstige Finanzerträge	0,00	0	0	0	0	0
20. – Zinsen und sonstige Finanzaufwendungen	0,00	0	0	0	0	0
21 = <u>Finanzergebnis (19 ./ 20)</u>	<u>0,00</u>	<u>0</u>	<u>0</u>	<u>0</u>	<u>0</u>	<u>0</u>
22 = <u>Ordentliches Ergebnis (18+21)</u>	<u>-606.216,86</u>	<u>-501.600</u>	<u>-573.600</u>	<u>-485.800</u>	<u>-459.700</u>	<u>-462.500</u>
23. außerordentliche Erträge	0,00	0	0	0	0	0
24. außerordentliche Aufwendungen	0,00	0	0	0	0	0
25 = <u>außerordentliches Ergebnis</u>	<u>0,00</u>	<u>0</u>	<u>0</u>	<u>0</u>	<u>0</u>	<u>0</u>
26 = <u>Ergebnis vor Berücksichtigung der internen Leistungsbeziehungen (22 + 25)</u>	<u>-606.216,86</u>	<u>-501.600</u>	<u>-573.600</u>	<u>-485.800</u>	<u>-459.700</u>	<u>-462.500</u>
27. Erträge aus internen Leistungsbeziehungen	0,00	0	0	0	0	0
28. – Aufwendungen aus internen Leistungsbeziehungen	67.493,27	92.300	62.500	62.500	62.500	62.500
29 = <u>Gesamtergebnis des Teilhaushalts</u>	<u>-673.710,13</u>	<u>-593.900</u>	<u>-636.100</u>	<u>-548.300</u>	<u>-522.200</u>	<u>-525.000</u>
<u>Nachrichtlich:</u>						
30. nicht zahlungswirksame Erträge	189.396,60	184.300	185.400	185.100	184.900	184.900
31. nicht zahlungswirksame Aufwendungen	317.422,13	338.100	301.500	299.700	298.900	297.200

2021

## Stadt Rathenow

## Produktinformationen

Produktbereich	4	Gesundheit und Sport
Produktbereich		
Produktbereich	4	Gesundheit und Sport

verantwortlich:

**Teilfinanzhaushalt  
Haushaltsjahr 2021  
- EUR -**

Investitionsmaßnahmen		Ergebnis 2019	Ansatz 2020	Ansatz 2021	Planung 2022	Planung 2023	Planung 2024
		1	2	3	4	5	6
1.	Einzahlungen aus Investitionszuwendungen	17.996,57	0	46.600	0	0	0
2.	Einzahlungen aus Beiträgen und Entgelten	0,00	0	0	0	0	0
3.	Einzahlungen aus der Veräußerung von immateriellen Vermögengegenständen	0,00	0	0	0	0	0
4.	Einzahlungen aus der Veräußerung von Grundstücken, grundstücksgleichen Rechten und Gebäuden	0,00	0	0	0	0	0
5.	Einzahlungen aus der Veräußerung von übrigem Sachanlagevermögen	100,00	0	0	0	0	0
6.	Einzahlungen aus der Veräußerung von Finanzanlagevermögen	0,00	0	0	0	0	0
7.	Sonstige Einzahlungen aus Investitionstätigkeit	0,00	0	0	0	0	0
8.	<b><u>Summe der Einzahlungen aus der Investitionstätigkeit</u></b>	<b><u>18.096,57</u></b>	<b><u>0</u></b>	<b><u>46.600</u></b>	<b><u>0</u></b>	<b><u>0</u></b>	<b><u>0</u></b>
9.	Auszahlungen für Baumaßnahmen	6.311,62	0	4.000	0	0	0
10.	Auszahlungen von aktivierbaren Zuwendungen für Investitionen Dritter	0,00	0	0	0	0	0
11.	Auszahlungen für den Erwerb von immateriellen Vermögensgegenständen	0,00	0	0	0	0	0
12.	Auszahlungen für den Erwerb von Grundstücken, grundstücksgleichen Rechten und Gebäuden	2.764,18	0	0	0	0	0
13.	Auszahlungen für den Erwerb von übrigem Sachanlagevermögen	8.026,63	10.000	82.000	17.000	11.000	11.000
14.	Auszahlungen für den Erwerb von Finanzanlagevermögen	0,00	0	0	0	0	0
15.	Sonstige Auszahlungen aus Investitionstätigkeit	0,00	0	0	0	0	0
16.	<b><u>Summe Auszahlungen aus der Investitionstätigkeit</u></b>	<b><u>17.102,43</u></b>	<b><u>10.000</u></b>	<b><u>86.000</u></b>	<b><u>17.000</u></b>	<b><u>11.000</u></b>	<b><u>11.000</u></b>
17.	<b>Saldo aus der Investitionstätigkeit</b>	<b>994,14</b>	<b>-10.000</b>	<b>-39.400</b>	<b>-17.000</b>	<b>-11.000</b>	<b>-11.000</b>

2021

## Stadt Rathenow

## Produktinformationen

Produktbereich	4	Gesundheit und Sport
Produktbereich	42	Sportförderung
Produktbereich	42	Sportförderung

verantwortlich:

**Teilergebnishaushalt**  
Haushaltsjahr 2021  
- EUR -

Ertrags- und Aufwandsarten	Ergebnis 2019	Ansatz 2020	Ansatz 2021	Planung 2022	Planung 2023	Planung 2024
	1	2	3	4	5	6
1. Steuern und ähnliche Abgaben	0,00	0	0	0	0	0
2. Zuwendungen und allgemeine Umlagen	177.774,29	173.400	174.500	174.200	174.000	174.000
3. Sonstige Transfererträge	0,00	0	0	0	0	0
4. Öffentlich-rechtliche Leistungsentgelte	44.062,35	57.000	45.300	45.300	45.300	45.300
5. Privatrechtliche Leistungsentgelte	6.088,79	6.400	5.000	5.000	5.000	5.000
6. Kostenerstattungen und Kostenumlagen	1.798,05	0	0	0	0	0
7. Sonstige ordentliche Erträge	11.148,73	10.900	10.900	10.900	10.900	10.900
8. Aktivierte Eigenleistungen	573,58	0	0	0	0	0
9. Bestandsveränderungen	0,00	0	0	0	0	0
10 = <u>Erträge aus laufender Verwaltungstätigkeit</u>	<u>241.445,79</u>	<u>247.700</u>	<u>235.700</u>	<u>235.400</u>	<u>235.200</u>	<u>235.200</u>
11. Personalaufwendungen	206.182,81	216.200	222.400	226.900	231.400	235.900
12. Versorgungsaufwendungen	0,00	0	0	0	0	0
13. Aufwendungen für Sach- und Dienstleistungen	292.275,58	180.100	240.000	149.200	119.200	119.200
14. Abschreibungen	249.928,86	245.800	239.000	237.200	236.400	234.700
15. Transferaufwendungen	96.673,64	102.000	102.000	102.000	102.000	102.000
16. Sonstige ordentliche Aufwendungen	2.601,76	5.200	5.900	5.900	5.900	5.900
17 = <u>Aufwendungen aus laufender Verwaltungstätigkeit</u>	<u>847.662,65</u>	<u>749.300</u>	<u>809.300</u>	<u>721.200</u>	<u>694.900</u>	<u>697.700</u>
18 = <u>Ergebnis der laufenden Verwaltungstätigkeit (10 ./ 17)</u>	<u>-606.216,86</u>	<u>-501.600</u>	<u>-573.600</u>	<u>-485.800</u>	<u>-459.700</u>	<u>-462.500</u>
19. Zinsen und sonstige Finanzerträge	0,00	0	0	0	0	0
20. – Zinsen und sonstige Finanzaufwendungen	0,00	0	0	0	0	0
21 = <u>Finanzergebnis (19 ./ 20)</u>	<u>0,00</u>	<u>0</u>	<u>0</u>	<u>0</u>	<u>0</u>	<u>0</u>
22 = <u>Ordentliches Ergebnis (18+21)</u>	<u>-606.216,86</u>	<u>-501.600</u>	<u>-573.600</u>	<u>-485.800</u>	<u>-459.700</u>	<u>-462.500</u>
23. außerordentliche Erträge	0,00	0	0	0	0	0
24. außerordentliche Aufwendungen	0,00	0	0	0	0	0
25 = <u>außerordentliches Ergebnis</u>	<u>0,00</u>	<u>0</u>	<u>0</u>	<u>0</u>	<u>0</u>	<u>0</u>
26 = <u>Ergebnis vor Berücksichtigung der internen Leistungsbeziehungen (22 + 25)</u>	<u>-606.216,86</u>	<u>-501.600</u>	<u>-573.600</u>	<u>-485.800</u>	<u>-459.700</u>	<u>-462.500</u>
27. Erträge aus internen Leistungsbeziehungen	0,00	0	0	0	0	0
28. – Aufwendungen aus internen Leistungsbeziehungen	67.493,27	92.300	62.500	62.500	62.500	62.500
29 = <u>Gesamtergebnis des Teilhaushalts</u>	<u>-673.710,13</u>	<u>-593.900</u>	<u>-636.100</u>	<u>-548.300</u>	<u>-522.200</u>	<u>-525.000</u>
<u>Nachrichtlich:</u>						
30. nicht zahlungswirksame Erträge	189.396,60	184.300	185.400	185.100	184.900	184.900
31. nicht zahlungswirksame Aufwendungen	317.422,13	338.100	301.500	299.700	298.900	297.200

2021

## Stadt Rathenow

## Produktinformationen

Produktbereich	4	Gesundheit und Sport
Produktbereich	42	Sportförderung
Produktbereich	42	Sportförderung

verantwortlich:

**Teilfinanzhaushalt  
Haushaltsjahr 2021  
- EUR -**

Investitionsmaßnahmen		Ergebnis	Ansatz	Ansatz	Planung	Planung	Planung
		2019	2020	2021	2022	2023	2024
		1	2	3	4	5	6
1.	Einzahlungen aus Investitionszuwendungen	17.996,57	0	46.600	0	0	0
2.	Einzahlungen aus Beiträgen und Entgelten	0,00	0	0	0	0	0
3.	Einzahlungen aus der Veräußerung von immateriellen Vermögengegenständen	0,00	0	0	0	0	0
4.	Einzahlungen aus der Veräußerung von Grundstücken, grundstücksgleichen Rechten und Gebäuden	0,00	0	0	0	0	0
5.	Einzahlungen aus der Veräußerung von übrigem Sachanlagevermögen	100,00	0	0	0	0	0
6.	Einzahlungen aus der Veräußerung von Finanzanlagevermögen	0,00	0	0	0	0	0
7.	Sonstige Einzahlungen aus Investitionstätigkeit	0,00	0	0	0	0	0
8.	<b><u>Summe der Einzahlungen aus der Investitionstätigkeit</u></b>	<b><u>18.096,57</u></b>	<b><u>0</u></b>	<b><u>46.600</u></b>	<b><u>0</u></b>	<b><u>0</u></b>	<b><u>0</u></b>
9.	Auszahlungen für Baumaßnahmen	6.311,62	0	4.000	0	0	0
10.	Auszahlungen von aktivierbaren Zuwendungen für Investitionen Dritter	0,00	0	0	0	0	0
11.	Auszahlungen für den Erwerb von immateriellen Vermögensgegenständen	0,00	0	0	0	0	0
12.	Auszahlungen für den Erwerb von Grundstücken, grundstücksgleichen Rechten und Gebäuden	2.764,18	0	0	0	0	0
13.	Auszahlungen für den Erwerb von übrigem Sachanlagevermögen	8.026,63	10.000	82.000	17.000	11.000	11.000
14.	Auszahlungen für den Erwerb von Finanzanlagevermögen	0,00	0	0	0	0	0
15.	Sonstige Auszahlungen aus Investitionstätigkeit	0,00	0	0	0	0	0
16.	<b><u>Summe Auszahlungen aus der Investitionstätigkeit</u></b>	<b><u>17.102,43</u></b>	<b><u>10.000</u></b>	<b><u>86.000</u></b>	<b><u>17.000</u></b>	<b><u>11.000</u></b>	<b><u>11.000</u></b>
17.	<b>Saldo aus der Investitionstätigkeit</b>	<b>994,14</b>	<b>-10.000</b>	<b>-39.400</b>	<b>-17.000</b>	<b>-11.000</b>	<b>-11.000</b>

2021

## Stadt Rathenow

## Produktinformationen

Produktbereich	5	Gestaltung der Umwelt	verantwortlich:
Produktbereich	5	Gestaltung der Umwelt	

**Teilergebnishaushalt  
Haushaltsjahr 2021  
- EUR -**

Ertrags- und Aufwandsarten	Ergebnis 2019	Ansatz 2020	Ansatz 2021	Planung 2022	Planung 2023	Planung 2024
	1	2	3	4	5	6
1. Steuern und ähnliche Abgaben	0,00	0	0	0	0	0
2. Zuwendungen und allgemeine Umlagen	1.258.512,73	1.343.200	1.318.900	1.297.200	1.391.500	1.266.000
3. Sonstige Transfererträge	0,00	0	0	0	0	0
4. Öffentlich-rechtliche Leistungsentgelte	602.129,94	621.900	647.000	650.700	652.300	646.900
5. Privatrechtliche Leistungsentgelte	290.776,11	263.400	200.300	200.300	200.300	199.500
6. Kostenerstattungen und Kostenumlagen	62.954,29	21.700	21.700	21.700	21.700	21.700
7. Sonstige ordentliche Erträge	707.351,12	705.100	704.900	706.900	706.900	704.900
8. Aktivierte Eigenleistungen	496,80	0	0	0	0	0
9. Bestandsveränderungen	0,00	0	0	0	0	0
10 = <u>Erträge aus laufender Verwaltungstätigkeit</u>	<u>2.922.220,99</u>	<u>2.955.300</u>	<u>2.892.800</u>	<u>2.876.800</u>	<u>2.972.700</u>	<u>2.839.000</u>
11. Personalaufwendungen	1.519.240,85	1.510.400	1.628.300	1.611.600	1.634.700	1.666.600
12. Versorgungsaufwendungen	-26.865,21	-25.400	-12.400	-7.500	0	0
13. Aufwendungen für Sach- und Dienstleistungen	1.949.817,81	2.713.700	2.679.400	2.515.000	2.805.000	2.654.600
14. Abschreibungen	2.150.390,44	2.233.300	2.202.100	2.191.600	2.150.500	2.106.800
15. Transferaufwendungen	681.633,65	698.400	754.200	762.200	774.200	773.000
16. Sonstige ordentliche Aufwendungen	180.914,93	225.300	267.600	270.600	270.600	270.100
17 = <u>Aufwendungen aus laufender Verwaltungstätigkeit</u>	<u>6.455.132,47</u>	<u>7.355.700</u>	<u>7.519.200</u>	<u>7.343.500</u>	<u>7.635.000</u>	<u>7.471.100</u>
18 = <u>Ergebnis der laufenden Verwaltungstätigkeit (10 ./ 17)</u>	<u>-3.532.911,48</u>	<u>-4.400.400</u>	<u>-4.626.400</u>	<u>-4.466.700</u>	<u>-4.662.300</u>	<u>-4.632.100</u>
19. Zinsen und sonstige Finanzerträge	1.152.045,14	850.000	1.154.100	853.900	853.600	853.000
20 – Zinsen und sonstige Finanzaufwendungen	135.310,70	139.600	139.600	139.600	139.600	139.600
21 = <u>Finanzergebnis (19 ./ 20)</u>	<u>1.016.734,44</u>	<u>710.400</u>	<u>1.014.500</u>	<u>714.300</u>	<u>714.000</u>	<u>713.400</u>
22 = <u>Ordentliches Ergebnis (18+21)</u>	<u>-2.516.177,04</u>	<u>-3.690.000</u>	<u>-3.611.900</u>	<u>-3.752.400</u>	<u>-3.948.300</u>	<u>-3.918.700</u>
23. außerordentliche Erträge	96.720,00	0	0	0	0	0
24. außerordentliche Aufwendungen	38.168,32	0	0	0	0	0
25 = <u>außerordentliches Ergebnis</u>	<u>58.551,68</u>	<u>0</u>	<u>0</u>	<u>0</u>	<u>0</u>	<u>0</u>
26 = <u>Ergebnis vor Berücksichtigung der internen Leistungsbeziehungen (22 + 25)</u>	<u>-2.457.625,36</u>	<u>-3.690.000</u>	<u>-3.611.900</u>	<u>-3.752.400</u>	<u>-3.948.300</u>	<u>-3.918.700</u>
27. Erträge aus internen Leistungsbeziehungen	137.160,85	149.300	149.500	149.500	149.500	149.500
28 – Aufwendungen aus internen Leistungsbeziehungen	1.723.747,72	1.749.500	1.804.000	1.804.000	1.804.000	1.804.000
29 = <u>Gesamtergebnis des Teilhaushalts</u>	<u>-4.044.212,23</u>	<u>-5.290.200</u>	<u>-5.266.400</u>	<u>-5.406.900</u>	<u>-5.602.800</u>	<u>-5.573.200</u>
<u>Nachrichtlich:</u>						
30. nicht zahlungswirksame Erträge	1.460.041,44	1.459.500	1.467.200	1.447.000	1.441.800	1.415.300
31. nicht zahlungswirksame Aufwendungen	3.899.177,05	3.982.800	4.006.100	3.995.600	3.954.500	3.910.800

2021

## Stadt Rathenow

## Produktinformationen

Produktbereich	5	Gestaltung der Umwelt	verantwortlich:
Produktbereich	5	Gestaltung der Umwelt	

**Teilfinanzhaushalt  
Haushaltsjahr 2021  
- EUR -**

Investitionsmaßnahmen		Ergebnis	Ansatz	Ansatz	Planung	Planung	Planung
		2019	2020	2021	2022	2023	2024
		1	2	3	4	5	6
1.	Einzahlungen aus Investitionszuwendungen	1.295.728,17	1.075.200	3.364.600	100.000	1.001.500	100.000
2.	Einzahlungen aus Beiträgen und Entgelten	3.946,81	0	0	0	0	0
3.	Einzahlungen aus der Veräußerung von immateriellen Vermögengegenständen	0,00	0	0	0	0	0
4.	Einzahlungen aus der Veräußerung von Grundstücken, grundstücksgleichen Rechten und Gebäuden	99.544,50	0	0	0	0	0
5.	Einzahlungen aus der Veräußerung von übrigem Sachanlagevermögen	0,00	0	0	0	0	0
6.	Einzahlungen aus der Veräußerung von Finanzanlagevermögen	0,00	0	0	0	0	0
7.	Sonstige Einzahlungen aus Investitionstätigkeit	0,00	0	537.300	537.300	537.300	537.300
8.	<b><u>Summe der Einzahlungen aus der Investitionstätigkeit</u></b>	<b><u>1.399.219,48</u></b>	<b><u>1.075.200</u></b>	<b><u>3.901.900</u></b>	<b><u>637.300</u></b>	<b><u>1.538.800</u></b>	<b><u>637.300</u></b>
9.	Auszahlungen für Baumaßnahmen	565.025,67	861.100	2.848.300	215.000	1.984.300	215.000
10.	Auszahlungen von aktivierbaren Zuwendungen für Investitionen Dritter	0,00	0	0	0	0	0
11.	Auszahlungen für den Erwerb von immateriellen Vermögensgegenständen	0,00	0	7.300	0	0	0
12.	Auszahlungen für den Erwerb von Grundstücken, grundstücksgleichen Rechten und Gebäuden	2.125,08	0	0	0	0	0
13.	Auszahlungen für den Erwerb von übrigem Sachanlagevermögen	7.727,10	34.000	40.500	41.000	16.000	16.000
14.	Auszahlungen für den Erwerb von Finanzanlagevermögen	0,00	0	0	0	0	0
15.	Sonstige Auszahlungen aus Investitionstätigkeit	0,00	0	0	0	0	0
16.	<b><u>Summe Auszahlungen aus der Investitionstätigkeit</u></b>	<b><u>574.877,85</u></b>	<b><u>895.100</u></b>	<b><u>2.896.100</u></b>	<b><u>256.000</u></b>	<b><u>2.000.300</u></b>	<b><u>231.000</u></b>
17.	<b>Saldo aus der Investitionstätigkeit</b>	<b>824.341,63</b>	<b>180.100</b>	<b>1.005.800</b>	<b>381.300</b>	<b>-461.500</b>	<b>406.300</b>

2021

## Stadt Rathenow

## Produktinformationen

Produktbereich	5	Gestaltung der Umwelt	verantwortlich:
Produktbereich	51	Räumliche Planung und Entwicklung	
Produktbereich	51	Räumliche Planung und Entwicklung	

**Teilergebnishaushalt**  
Haushaltsjahr 2021  
- EUR -

Ertrags- und Aufwandsarten		Ergebnis	Ansatz	Ansatz	Planung	Planung	Planung
		2019	2020	2021	2022	2023	2024
		1	2	3	4	5	6
1.	Steuern und ähnliche Abgaben	0,00	0	0	0	0	0
2.	Zuwendungen und allgemeine Umlagen	63.087,26	78.600	78.600	78.600	178.600	78.600
3.	Sonstige Transfererträge	0,00	0	0	0	0	0
4.	Öffentlich-rechtliche Leistungsentgelte	11.863,04	14.100	14.100	14.100	14.100	14.100
5.	Privatrechtliche Leistungsentgelte	429,75	200	200	200	200	200
6.	Kostenerstattungen und Kostenumlagen	41.799,30	0	0	0	0	0
7.	Sonstige ordentliche Erträge	8.045,00	0	0	0	0	0
8.	Aktivierete Eigenleistungen	0,00	0	0	0	0	0
9.	Bestandsveränderungen	0,00	0	0	0	0	0
10.	<b>= Erträge aus laufender Verwaltungstätigkeit</b>	<b><u>125.224,35</u></b>	<b><u>92.900</u></b>	<b><u>92.900</u></b>	<b><u>92.900</u></b>	<b><u>192.900</u></b>	<b><u>92.900</u></b>
11.	Personalaufwendungen	830.564,96	812.300	762.800	728.800	734.100	748.200
12.	Versorgungsaufwendungen	-9.790,47	-9.800	-12.400	-7.500	0	0
13.	Aufwendungen für Sach- und Dienstleistungen	116.862,94	14.300	14.300	14.300	164.300	14.300
14.	Abschreibungen	20.656,04	20.700	20.500	20.500	20.400	19.800
15.	Transferaufwendungen	0,00	0	0	0	0	0
16.	Sonstige ordentliche Aufwendungen	122.300,74	151.000	201.000	201.000	201.000	201.000
17.	<b>= Aufwendungen aus laufender Verwaltungstätigkeit</b>	<b><u>1.080.594,21</u></b>	<b><u>988.500</u></b>	<b><u>986.200</u></b>	<b><u>957.100</u></b>	<b><u>1.119.800</u></b>	<b><u>983.300</u></b>
18.	<b>= Ergebnis der laufenden Verwaltungstätigkeit (10 ./ 17)</b>	<b><u>-955.369,86</u></b>	<b><u>-895.600</u></b>	<b><u>-893.300</u></b>	<b><u>-864.200</u></b>	<b><u>-926.900</u></b>	<b><u>-890.400</u></b>
19.	Zinsen und sonstige Finanzerträge	0,00	0	0	0	0	0
20.	- Zinsen und sonstige Finanzaufwendungen	0,00	5.000	5.000	5.000	5.000	5.000
21.	<b>= Finanzergebnis (19 ./ 20)</b>	<b><u>0,00</u></b>	<b><u>-5.000</u></b>	<b><u>-5.000</u></b>	<b><u>-5.000</u></b>	<b><u>-5.000</u></b>	<b><u>-5.000</u></b>
22.	<b>= Ordentliches Ergebnis (18+21)</b>	<b><u>-955.369,86</u></b>	<b><u>-900.600</u></b>	<b><u>-898.300</u></b>	<b><u>-869.200</u></b>	<b><u>-931.900</u></b>	<b><u>-895.400</u></b>
23.	außerordentliche Erträge	77.800,00	0	0	0	0	0
24.	außerordentliche Aufwendungen	34.860,00	0	0	0	0	0
25.	<b>= außerordentliches Ergebnis</b>	<b><u>42.940,00</u></b>	<b><u>0</u></b>	<b><u>0</u></b>	<b><u>0</u></b>	<b><u>0</u></b>	<b><u>0</u></b>
26.	<b>= Ergebnis vor Berücksichtigung der internen Leistungsbeziehungen (22 + 25)</b>	<b><u>-912.429,86</u></b>	<b><u>-900.600</u></b>	<b><u>-898.300</u></b>	<b><u>-869.200</u></b>	<b><u>-931.900</u></b>	<b><u>-895.400</u></b>
27.	Erträge aus internen Leistungsbeziehungen	132.183,54	140.500	130.700	130.700	130.700	130.700
28.	- Aufwendungen aus internen Leistungsbeziehungen	0,00	0	0	0	0	0
29.	<b>= Gesamtergebnis des Teilhaushalts</b>	<b><u>-780.246,32</u></b>	<b><u>-760.100</u></b>	<b><u>-767.600</u></b>	<b><u>-738.500</u></b>	<b><u>-801.200</u></b>	<b><u>-764.700</u></b>
<u>Nachrichtlich:</u>							
30.	nicht zahlungswirksame Erträge	152.565,72	160.600	150.800	150.800	150.800	150.800
31.	nicht zahlungswirksame Aufwendungen	45.694,93	20.700	20.500	20.500	20.400	19.800



2021

## Stadt Rathenow

## Produktinformationen

Produktbereich  
Produktbereich  
Produktbereich

5  
51  
51

Gestaltung der Umwelt  
Räumliche Planung und Entwicklung  
Räumliche Planung und Entwicklung

verantwortlich:

Teilfinanzhaushalt  
Haushaltsjahr 2021  
- EUR -

Investitionsmaßnahmen		Ergebnis	Ansatz	Ansatz	Planung	Planung	Planung
		2019	2020	2021	2022	2023	2024
		1	2	3	4	5	6
1.	Einzahlungen aus Investitionszuwendungen	974.400,82	707.400	673.200	0	46.000	0
2.	Einzahlungen aus Beiträgen und Entgelten	264,00	0	0	0	0	0
3.	Einzahlungen aus der Veräußerung von immateriellen Vermögensegegenständen	0,00	0	0	0	0	0
4.	Einzahlungen aus der Veräußerung von Grundstücken, grundstücksgleichen Rechten und Gebäuden	77.800,00	0	0	0	0	0
5.	Einzahlungen aus der Veräußerung von übrigem Sachanlagevermögen	0,00	0	0	0	0	0
6.	Einzahlungen aus der Veräußerung von Finanzanlagevermögen	0,00	0	0	0	0	0
7.	Sonstige Einzahlungen aus Investitionstätigkeit	0,00	0	0	0	0	0
8.	<b><u>Summe der Einzahlungen aus der Investitionstätigkeit</u></b>	<b><u>1.052.464,82</u></b>	<b><u>707.400</u></b>	<b><u>673.200</u></b>	<b><u>0</u></b>	<b><u>46.000</u></b>	<b><u>0</u></b>
9.	Auszahlungen für Baumaßnahmen	2.975,00	0	0	0	0	0
10.	Auszahlungen von aktivierbaren Zuwendungen für Investitionen Dritter	0,00	0	0	0	0	0
11.	Auszahlungen für den Erwerb von immateriellen Vermögensgegenständen	0,00	0	7.300	0	0	0
12.	Auszahlungen für den Erwerb von Grundstücken, grundstücksgleichen Rechten und Gebäuden	0,00	0	0	0	0	0
13.	Auszahlungen für den Erwerb von übrigem Sachanlagevermögen	0,00	0	0	0	0	0
14.	Auszahlungen für den Erwerb von Finanzanlagevermögen	0,00	0	0	0	0	0
15.	Sonstige Auszahlungen aus Investitionstätigkeit	0,00	0	0	0	0	0
16.	<b><u>Summe Auszahlungen aus der Investitionstätigkeit</u></b>	<b><u>2.975,00</u></b>	<b><u>0</u></b>	<b><u>7.300</u></b>	<b><u>0</u></b>	<b><u>0</u></b>	<b><u>0</u></b>
17.	<b>Saldo aus der Investitionstätigkeit</b>	<b>1.049.489,82</b>	<b>707.400</b>	<b>665.900</b>	<b>0</b>	<b>46.000</b>	<b>0</b>

2021

## Stadt Rathenow

## Produktinformationen

Produktbereich  
Produktbereich  
Produktbereich

5  
52  
52

Gestaltung der Umwelt  
Bauen und Wohnen  
Bauen und Wohnen

verantwortlich:

Teilergebnishaushalt  
Haushaltsjahr 2021  
- EUR -

Ertrags- und Aufwandsarten		Ergebnis	Ansatz	Ansatz	Planung	Planung	Planung
		2019	2020	2021	2022	2023	2024
		1	2	3	4	5	6
1.	Steuern und ähnliche Abgaben	0,00	0	0	0	0	0
2.	Zuwendungen und allgemeine Umlagen	9.411,12	9.300	9.300	9.300	9.300	9.300
3.	Sonstige Transfererträge	0,00	0	0	0	0	0
4.	Öffentlich-rechtliche Leistungsentgelte	195,00	0	0	0	0	0
5.	Privatrechtliche Leistungsentgelte	118.045,72	34.100	34.100	34.100	34.100	34.100
6.	Kostenerstattungen und Kostenumlagen	0,00	0	0	0	0	0
7.	Sonstige ordentliche Erträge	2.318,70	2.100	2.100	2.100	2.100	2.100
8.	Aktivierete Eigenleistungen	0,00	0	0	0	0	0
9.	Bestandsveränderungen	0,00	0	0	0	0	0
10.	<b>= Erträge aus laufender Verwaltungstätigkeit</b>	<b>129.970,54</b>	<b>45.500</b>	<b>45.500</b>	<b>45.500</b>	<b>45.500</b>	<b>45.500</b>
11.	Personalaufwendungen	0,00	0	0	0	0	0
12.	Versorgungsaufwendungen	0,00	0	0	0	0	0
13.	Aufwendungen für Sach- und Dienstleistungen	1.519,44	20.300	20.300	20.300	20.300	20.300
14.	Abschreibungen	35.703,28	35.800	35.800	34.800	34.800	34.800
15.	Transferaufwendungen	0,00	0	0	0	0	0
16.	Sonstige ordentliche Aufwendungen	0,00	0	0	0	0	0
17.	<b>= Aufwendungen aus laufender Verwaltungstätigkeit</b>	<b>37.222,72</b>	<b>56.100</b>	<b>56.100</b>	<b>55.100</b>	<b>55.100</b>	<b>55.100</b>
18.	<b>= Ergebnis der laufenden Verwaltungstätigkeit (10 ./ 17)</b>	<b>92.747,82</b>	<b>-10.600</b>	<b>-10.600</b>	<b>-9.600</b>	<b>-9.600</b>	<b>-9.600</b>
19.	Zinsen und sonstige Finanzerträge	300.000,00	0	304.100	3.900	3.600	3.000
20.	– Zinsen und sonstige Finanzaufwendungen	0,00	0	0	0	0	0
21.	<b>= Finanzergebnis (19 ./ 20)</b>	<b>300.000,00</b>	<b>0</b>	<b>304.100</b>	<b>3.900</b>	<b>3.600</b>	<b>3.000</b>
22.	<b>= Ordentliches Ergebnis (18+21)</b>	<b>392.747,82</b>	<b>-10.600</b>	<b>293.500</b>	<b>-5.700</b>	<b>-6.000</b>	<b>-6.600</b>
23.	außerordentliche Erträge	851,26	0	0	0	0	0
24.	außerordentliche Aufwendungen	851,26	0	0	0	0	0
25.	<b>= außerordentliches Ergebnis</b>	<b>0,00</b>	<b>0</b>	<b>0</b>	<b>0</b>	<b>0</b>	<b>0</b>
26.	<b>= Ergebnis vor Berücksichtigung der internen Leistungsbeziehungen (22 + 25)</b>	<b>392.747,82</b>	<b>-10.600</b>	<b>293.500</b>	<b>-5.700</b>	<b>-6.000</b>	<b>-6.600</b>
27.	Erträge aus internen Leistungsbeziehungen	0,00	0	0	0	0	0
28.	– Aufwendungen aus internen Leistungsbeziehungen	0,00	0	0	0	0	0
29.	<b>= Gesamtergebnis des Teilhaushalts</b>	<b>392.747,82</b>	<b>-10.600</b>	<b>293.500</b>	<b>-5.700</b>	<b>-6.000</b>	<b>-6.600</b>
<b>Nachrichtlich:</b>							
30.	nicht zahlungswirksame Erträge	11.729,82	11.400	11.400	11.400	11.400	11.400
31.	nicht zahlungswirksame Aufwendungen	35.703,28	35.800	35.800	34.800	34.800	34.800

2021

## Stadt Rathenow

## Produktinformationen

Produktbereich  
Produktbereich  
Produktbereich

5  
52  
52

Gestaltung der Umwelt  
Bauen und Wohnen  
Bauen und Wohnen

verantwortlich:

Teilfinanzhaushalt  
Haushaltsjahr 2021  
- EUR -

Investitionsmaßnahmen		Ergebnis	Ansatz	Ansatz	Planung	Planung	Planung
		2019	2020	2021	2022	2023	2024
		1	2	3	4	5	6
1.	Einzahlungen aus Investitionszuwendungen	0,00	0	0	0	0	0
2.	Einzahlungen aus Beiträgen und Entgelten	0,00	0	0	0	0	0
3.	Einzahlungen aus der Veräußerung von immateriellen Vermögensegegenständen	0,00	0	0	0	0	0
4.	Einzahlungen aus der Veräußerung von Grundstücken, grundstücksgleichen Rechten und Gebäuden	851,26	0	0	0	0	0
5.	Einzahlungen aus der Veräußerung von übrigem Sachanlagevermögen	0,00	0	0	0	0	0
6.	Einzahlungen aus der Veräußerung von Finanzanlagevermögen	0,00	0	0	0	0	0
7.	Sonstige Einzahlungen aus Investitionstätigkeit	0,00	0	537.300	537.300	537.300	537.300
8.	<b><u>Summe der Einzahlungen aus der Investitionstätigkeit</u></b>	<b><u>851,26</u></b>	<b><u>0</u></b>	<b><u>537.300</u></b>	<b><u>537.300</u></b>	<b><u>537.300</u></b>	<b><u>537.300</u></b>
9.	Auszahlungen für Baumaßnahmen	0,00	0	0	0	0	0
10.	Auszahlungen von aktivierbaren Zuwendungen für Investitionen Dritter	0,00	0	0	0	0	0
11.	Auszahlungen für den Erwerb von immateriellen Vermögensgegenständen	0,00	0	0	0	0	0
12.	Auszahlungen für den Erwerb von Grundstücken, grundstücksgleichen Rechten und Gebäuden	0,00	0	0	0	0	0
13.	Auszahlungen für den Erwerb von übrigem Sachanlagevermögen	0,00	0	0	0	0	0
14.	Auszahlungen für den Erwerb von Finanzanlagevermögen	0,00	0	0	0	0	0
15.	Sonstige Auszahlungen aus Investitionstätigkeit	0,00	0	0	0	0	0
16.	<b><u>Summe Auszahlungen aus der Investitionstätigkeit</u></b>	<b><u>0,00</u></b>	<b><u>0</u></b>	<b><u>0</u></b>	<b><u>0</u></b>	<b><u>0</u></b>	<b><u>0</u></b>
17.	<b>Saldo aus der Investitionstätigkeit</b>	<b>851,26</b>	<b>0</b>	<b>537.300</b>	<b>537.300</b>	<b>537.300</b>	<b>537.300</b>

2021

## Stadt Rathenow

## Produktinformationen

Produktbereich	5	Gestaltung der Umwelt	verantwortlich:
Produktbereich	53	Ver- und Entsorgung	
Produktbereich	53	Ver- und Entsorgung	

**Teilergebnishaushalt**  
Haushaltsjahr 2021  
- EUR -

Ertrags- und Aufwandsarten	Ergebnis 2019	Ansatz 2020	Ansatz 2021	Planung 2022	Planung 2023	Planung 2024
	1	2	3	4	5	6
1. Steuern und ähnliche Abgaben	0,00	0	0	0	0	0
2. Zuwendungen und allgemeine Umlagen	0,00	0	0	0	0	0
3. Sonstige Transfererträge	0,00	0	0	0	0	0
4. Öffentlich-rechtliche Leistungsentgelte	0,00	0	0	0	0	0
5. Privatrechtliche Leistungsentgelte	0,00	0	0	0	0	0
6. Kostenerstattungen und Kostenumlagen	5.237,56	0	0	0	0	0
7. Sonstige ordentliche Erträge	658.321,53	665.000	665.000	665.000	665.000	665.000
8. Aktivierte Eigenleistungen	0,00	0	0	0	0	0
9. Bestandsveränderungen	0,00	0	0	0	0	0
10 = <u>Erträge aus laufender Verwaltungstätigkeit</u>	<u>663.559,09</u>	<u>665.000</u>	<u>665.000</u>	<u>665.000</u>	<u>665.000</u>	<u>665.000</u>
11. Personalaufwendungen	0,00	0	0	0	0	0
12. Versorgungsaufwendungen	0,00	0	0	0	0	0
13. Aufwendungen für Sach- und Dienstleistungen	0,00	0	0	0	0	0
14. Abschreibungen	0,00	0	0	0	0	0
15. Transferaufwendungen	40.000,00	40.000	40.000	40.000	40.000	40.000
16. Sonstige ordentliche Aufwendungen	4.448,72	0	0	0	0	0
17 = <u>Aufwendungen aus laufender Verwaltungstätigkeit</u>	<u>44.448,72</u>	<u>40.000</u>	<u>40.000</u>	<u>40.000</u>	<u>40.000</u>	<u>40.000</u>
18 = <u>Ergebnis der laufenden Verwaltungstätigkeit (10 ./ 17)</u>	<u>619.110,37</u>	<u>625.000</u>	<u>625.000</u>	<u>625.000</u>	<u>625.000</u>	<u>625.000</u>
19. Zinsen und sonstige Finanzerträge	852.045,14	850.000	850.000	850.000	850.000	850.000
20 – Zinsen und sonstige Finanzaufwendungen	134.836,14	134.600	134.600	134.600	134.600	134.600
21 = <u>Finanzergebnis (19 ./ 20)</u>	<u>717.209,00</u>	<u>715.400</u>	<u>715.400</u>	<u>715.400</u>	<u>715.400</u>	<u>715.400</u>
22 = <u>Ordentliches Ergebnis (18+21)</u>	<u>1.336.319,37</u>	<u>1.340.400</u>	<u>1.340.400</u>	<u>1.340.400</u>	<u>1.340.400</u>	<u>1.340.400</u>
23. außerordentliche Erträge	0,00	0	0	0	0	0
24. außerordentliche Aufwendungen	0,00	0	0	0	0	0
25 = <u>außerordentliches Ergebnis</u>	<u>0,00</u>	<u>0</u>	<u>0</u>	<u>0</u>	<u>0</u>	<u>0</u>
26 = <u>Ergebnis vor Berücksichtigung der internen Leistungsbeziehungen (22 + 25)</u>	<u>1.336.319,37</u>	<u>1.340.400</u>	<u>1.340.400</u>	<u>1.340.400</u>	<u>1.340.400</u>	<u>1.340.400</u>
27. Erträge aus internen Leistungsbeziehungen	0,00	0	0	0	0	0
28 – Aufwendungen aus internen Leistungsbeziehungen	0,00	0	0	0	0	0
29 = <u>Gesamtergebnis des Teilhaushalts</u>	<u>1.336.319,37</u>	<u>1.340.400</u>	<u>1.340.400</u>	<u>1.340.400</u>	<u>1.340.400</u>	<u>1.340.400</u>
<u>Nachrichtlich:</u>						
30. nicht zahlungswirksame Erträge	0,00	0	0	0	0	0
31. nicht zahlungswirksame Aufwendungen	0,00	0	0	0	0	0

2021

## Stadt Rathenow

## Produktinformationen

Produktbereich	5	Gestaltung der Umwelt	verantwortlich:
Produktbereich	54	Verkehrsflächen und -anlagen, ÖPNV	
Produktbereich	54	Verkehrsflächen und -anlagen, ÖPNV	

**Teilergebnishaushalt  
Haushaltsjahr 2021  
- EUR -**

Ertrags- und Aufwandsarten	Ergebnis 2019	Ansatz 2020	Ansatz 2021	Planung 2022	Planung 2023	Planung 2024
	1	2	3	4	5	6
1. Steuern und ähnliche Abgaben	0,00	0	0	0	0	0
2. Zuwendungen und allgemeine Umlagen	728.742,44	721.800	730.000	730.000	730.000	729.700
3. Sonstige Transfererträge	0,00	0	0	0	0	0
4. Öffentlich-rechtliche Leistungsentgelte	332.119,12	334.100	334.100	334.100	334.100	334.100
5. Privatrechtliche Leistungsentgelte	26.641,32	12.000	12.000	12.000	12.000	12.000
6. Kostenerstattungen und Kostenumlagen	2.145,96	20.000	20.000	20.000	20.000	20.000
7. Sonstige ordentliche Erträge	32.852,00	32.700	32.700	32.700	32.700	32.700
8. Aktivierte Eigenleistungen	0,00	0	0	0	0	0
9. Bestandsveränderungen	0,00	0	0	0	0	0
10 = <u>Erträge aus laufender Verwaltungstätigkeit</u>	<u>1.122.500,84</u>	<u>1.120.600</u>	<u>1.128.800</u>	<u>1.128.800</u>	<u>1.128.800</u>	<u>1.128.500</u>
11. Personalaufwendungen	177.842,84	137.800	234.000	238.600	243.400	248.300
12. Versorgungsaufwendungen	0,00	0	0	0	0	0
13. Aufwendungen für Sach- und Dienstleistungen	1.336.200,32	2.002.500	1.991.500	1.951.500	1.951.500	1.951.500
14. Abschreibungen	1.513.627,98	1.589.800	1.536.900	1.545.400	1.510.700	1.506.900
15. Transferaufwendungen	0,00	0	0	0	0	0
16. Sonstige ordentliche Aufwendungen	6.654,50	0	0	0	0	0
17 = <u>Aufwendungen aus laufender Verwaltungstätigkeit</u>	<u>3.034.325,64</u>	<u>3.730.100</u>	<u>3.762.400</u>	<u>3.735.500</u>	<u>3.705.600</u>	<u>3.706.700</u>
18 = <u>Ergebnis der laufenden Verwaltungstätigkeit (10 ./ 17)</u>	<u>-1.911.824,80</u>	<u>-2.609.500</u>	<u>-2.633.600</u>	<u>-2.606.700</u>	<u>-2.576.800</u>	<u>-2.578.200</u>
19. Zinsen und sonstige Finanzerträge	0,00	0	0	0	0	0
20 – Zinsen und sonstige Finanzaufwendungen	0,00	0	0	0	0	0
21 = <u>Finanzergebnis (19 ./ 20)</u>	<u>0,00</u>	<u>0</u>	<u>0</u>	<u>0</u>	<u>0</u>	<u>0</u>
22 = <u>Ordentliches Ergebnis (18+21)</u>	<u>-1.911.824,80</u>	<u>-2.609.500</u>	<u>-2.633.600</u>	<u>-2.606.700</u>	<u>-2.576.800</u>	<u>-2.578.200</u>
23. außerordentliche Erträge	18.068,74	0	0	0	0	0
24. außerordentliche Aufwendungen	2.457,06	0	0	0	0	0
25 = <u>außerordentliches Ergebnis</u>	<u>15.611,68</u>	<u>0</u>	<u>0</u>	<u>0</u>	<u>0</u>	<u>0</u>
26 = <u>Ergebnis vor Berücksichtigung der internen Leistungsbeziehungen (22 + 25)</u>	<u>-1.896.213,12</u>	<u>-2.609.500</u>	<u>-2.633.600</u>	<u>-2.606.700</u>	<u>-2.576.800</u>	<u>-2.578.200</u>
27. Erträge aus internen Leistungsbeziehungen	0,00	0	0	0	0	0
28 – Aufwendungen aus internen Leistungsbeziehungen	599.941,56	702.200	702.800	702.800	702.800	702.800
29 = <u>Gesamtergebnis des Teilhaushalts</u>	<u>-2.496.154,68</u>	<u>-3.311.700</u>	<u>-3.336.400</u>	<u>-3.309.500</u>	<u>-3.279.600</u>	<u>-3.281.000</u>
<u>Nachrichtlich:</u>						
30. nicht zahlungswirksame Erträge	854.790,74	850.900	859.100	859.100	859.100	858.800
31. nicht zahlungswirksame Aufwendungen	2.113.569,54	2.292.000	2.239.700	2.248.200	2.213.500	2.209.700

2021

## Stadt Rathenow

## Produktinformationen

Produktbereich  
Produktbereich  
Produktbereich

5  
54  
54

Gestaltung der Umwelt  
Verkehrsflächen und -anlagen, ÖPNV  
Verkehrsflächen und -anlagen, ÖPNV

verantwortlich:

Teilfinanzhaushalt  
Haushaltsjahr 2021  
- EUR -

Investitionsmaßnahmen		Ergebnis	Ansatz	Ansatz	Planung	Planung	Planung
		2019	2020	2021	2022	2023	2024
		1	2	3	4	5	6
1.	Einzahlungen aus Investitionszuwendungen	226.565,66	254.500	536.400	0	855.500	0
2.	Einzahlungen aus Beiträgen und Entgelten	3.332,81	0	0	0	0	0
3.	Einzahlungen aus der Veräußerung von immateriellen Vermögengegenständen	0,00	0	0	0	0	0
4.	Einzahlungen aus der Veräußerung von Grundstücken, grundstücksgleichen Rechten und Gebäuden	20.893,24	0	0	0	0	0
5.	Einzahlungen aus der Veräußerung von übrigem Sachanlagevermögen	0,00	0	0	0	0	0
6.	Einzahlungen aus der Veräußerung von Finanzanlagevermögen	0,00	0	0	0	0	0
7.	Sonstige Einzahlungen aus Investitionstätigkeit	0,00	0	0	0	0	0
8.	<b><u>Summe der Einzahlungen aus der Investitionstätigkeit</u></b>	<b><u>250.791,71</u></b>	<b><u>254.500</u></b>	<b><u>536.400</u></b>	<b><u>0</u></b>	<b><u>855.500</u></b>	<b><u>0</u></b>
9.	Auszahlungen für Baumaßnahmen	3.559,04	626.100	663.300	0	1.769.300	0
10.	Auszahlungen von aktivierbaren Zuwendungen für Investitionen Dritter	0,00	0	0	0	0	0
11.	Auszahlungen für den Erwerb von immateriellen Vermögensgegenständen	0,00	0	0	0	0	0
12.	Auszahlungen für den Erwerb von Grundstücken, grundstücksgleichen Rechten und Gebäuden	2.125,08	0	0	0	0	0
13.	Auszahlungen für den Erwerb von übrigem Sachanlagevermögen	0,00	0	0	0	0	0
14.	Auszahlungen für den Erwerb von Finanzanlagevermögen	0,00	0	0	0	0	0
15.	Sonstige Auszahlungen aus Investitionstätigkeit	0,00	0	0	0	0	0
16.	<b><u>Summe Auszahlungen aus der Investitionstätigkeit</u></b>	<b><u>5.684,12</u></b>	<b><u>626.100</u></b>	<b><u>663.300</u></b>	<b><u>0</u></b>	<b><u>1.769.300</u></b>	<b><u>0</u></b>
17.	<b>Saldo aus der Investitionstätigkeit</b>	<b>245.107,59</b>	<b>-371.600</b>	<b>-126.900</b>	<b>0</b>	<b>-913.800</b>	<b>0</b>

2021

## Stadt Rathenow

## Produktinformationen

Produktbereich  
Produktbereich  
Produktbereich

5  
55  
55

Gestaltung der Umwelt  
Natur- und Landschaftspflege  
Natur- und Landschaftspflege

verantwortlich:

Teilergebnishaushalt  
Haushaltsjahr 2021  
- EUR -

Ertrags- und Aufwandsarten		Ergebnis	Ansatz	Ansatz	Planung	Planung	Planung
		2019	2020	2021	2022	2023	2024
		1	2	3	4	5	6
1.	Steuern und ähnliche Abgaben	0,00	0	0	0	0	0
2.	Zuwendungen und allgemeine Umlagen	432.342,17	510.600	476.400	457.400	453.100	430.400
3.	Sonstige Transfererträge	0,00	0	0	0	0	0
4.	Öffentlich-rechtliche Leistungsentgelte	189.461,44	207.100	232.200	235.900	237.500	232.100
5.	Privatrechtliche Leistungsentgelte	141.534,32	213.600	150.600	150.600	150.600	150.600
6.	Kostenerstattungen und Kostenumlagen	7.149,25	1.700	1.700	1.700	1.700	1.700
7.	Sonstige ordentliche Erträge	5.813,89	5.300	5.100	7.100	7.100	5.100
8.	Aktivierete Eigenleistungen	496,80	0	0	0	0	0
9.	Bestandsveränderungen	0,00	0	0	0	0	0
10.	= <u>Erträge aus laufender Verwaltungstätigkeit</u>	<u>776.797,87</u>	<u>938.300</u>	<u>866.000</u>	<u>852.700</u>	<u>850.000</u>	<u>819.900</u>
11.	Personalaufwendungen	501.993,11	548.300	619.800	632.300	645.000	657.700
12.	Versorgungsaufwendungen	-17.074,74	-15.600	0	0	0	0
13.	Aufwendungen für Sach- und Dienstleistungen	385.505,26	544.700	543.500	424.500	564.500	564.500
14.	Abschreibungen	543.168,42	551.000	572.800	558.500	554.300	519.000
15.	Transferaufwendungen	624.653,65	638.400	692.200	702.200	712.200	713.000
16.	Sonstige ordentliche Aufwendungen	25.940,48	47.200	38.300	38.300	38.300	38.300
17.	= <u>Aufwendungen aus laufender Verwaltungstätigkeit</u>	<u>2.064.186,18</u>	<u>2.314.000</u>	<u>2.466.600</u>	<u>2.355.800</u>	<u>2.514.300</u>	<u>2.492.500</u>
18.	= <u>Ergebnis der laufenden Verwaltungstätigkeit (10 ././ 17)</u>	<u>-1.287.388,31</u>	<u>-1.375.700</u>	<u>-1.600.600</u>	<u>-1.503.100</u>	<u>-1.664.300</u>	<u>-1.672.600</u>
19.	Zinsen und sonstige Finanzerträge	0,00	0	0	0	0	0
20.	- Zinsen und sonstige Finanzaufwendungen	474,56	0	0	0	0	0
21.	= <u>Finanzergebnis (19 ././ 20)</u>	<u>-474,56</u>	<u>0</u>	<u>0</u>	<u>0</u>	<u>0</u>	<u>0</u>
22.	= <u>Ordentliches Ergebnis (18+21)</u>	<u>-1.287.862,87</u>	<u>-1.375.700</u>	<u>-1.600.600</u>	<u>-1.503.100</u>	<u>-1.664.300</u>	<u>-1.672.600</u>
23.	außerordentliche Erträge	0,00	0	0	0	0	0
24.	außerordentliche Aufwendungen	0,00	0	0	0	0	0
25.	= <u>außerordentliches Ergebnis</u>	<u>0,00</u>	<u>0</u>	<u>0</u>	<u>0</u>	<u>0</u>	<u>0</u>
26.	= <u>Ergebnis vor Berücksichtigung der internen Leistungsbeziehungen (22 + 25)</u>	<u>-1.287.862,87</u>	<u>-1.375.700</u>	<u>-1.600.600</u>	<u>-1.503.100</u>	<u>-1.664.300</u>	<u>-1.672.600</u>
27.	Erträge aus internen Leistungsbeziehungen	4.977,31	8.800	8.800	8.800	8.800	8.800
28.	- Aufwendungen aus internen Leistungsbeziehungen	1.081.058,61	1.009.600	1.038.700	1.038.700	1.038.700	1.038.700
29.	= <u>Gesamtergebnis des Teilhaushalts</u>	<u>-2.363.944,17</u>	<u>-2.376.500</u>	<u>-2.630.500</u>	<u>-2.533.000</u>	<u>-2.694.200</u>	<u>-2.702.500</u>
Nachrichtlich:							
30.	nicht zahlungswirksame Erträge	427.194,17	425.000	424.600	407.600	403.300	378.600
31.	nicht zahlungswirksame Aufwendungen	1.624.227,03	1.560.600	1.611.500	1.597.200	1.593.000	1.557.700

2021

## Stadt Rathenow

## Produktinformationen

Produktbereich  
Produktbereich  
Produktbereich

5  
55  
55

Gestaltung der Umwelt  
Natur- und Landschaftspflege  
Natur- und Landschaftspflege

verantwortlich:

Teilfinanzhaushalt  
Haushaltsjahr 2021  
- EUR -

Investitionsmaßnahmen		Ergebnis	Ansatz	Ansatz	Planung	Planung	Planung
		2019	2020	2021	2022	2023	2024
		1	2	3	4	5	6
1.	Einzahlungen aus Investitionszuwendungen	94.761,69	113.300	450.000	100.000	100.000	100.000
2.	Einzahlungen aus Beiträgen und Entgelten	350,00	0	0	0	0	0
3.	Einzahlungen aus der Veräußerung von immateriellen Vermögengegenständen	0,00	0	0	0	0	0
4.	Einzahlungen aus der Veräußerung von Grundstücken, grundstücksgleichen Rechten und Gebäuden	0,00	0	0	0	0	0
5.	Einzahlungen aus der Veräußerung von übrigem Sachanlagevermögen	0,00	0	0	0	0	0
6.	Einzahlungen aus der Veräußerung von Finanzanlagevermögen	0,00	0	0	0	0	0
7.	Sonstige Einzahlungen aus Investitionstätigkeit	0,00	0	0	0	0	0
8.	<b><u>Summe der Einzahlungen aus der Investitionstätigkeit</u></b>	<b><u>95.111,69</u></b>	<b><u>113.300</u></b>	<b><u>450.000</u></b>	<b><u>100.000</u></b>	<b><u>100.000</u></b>	<b><u>100.000</u></b>
9.	Auszahlungen für Baumaßnahmen	526.848,01	235.000	585.000	215.000	215.000	215.000
10.	Auszahlungen von aktivierbaren Zuwendungen für Investitionen Dritter	0,00	0	0	0	0	0
11.	Auszahlungen für den Erwerb von immateriellen Vermögensgegenständen	0,00	0	0	0	0	0
12.	Auszahlungen für den Erwerb von Grundstücken, grundstücksgleichen Rechten und Gebäuden	0,00	0	0	0	0	0
13.	Auszahlungen für den Erwerb von übrigem Sachanlagevermögen	2.967,23	34.000	40.500	41.000	16.000	16.000
14.	Auszahlungen für den Erwerb von Finanzanlagevermögen	0,00	0	0	0	0	0
15.	Sonstige Auszahlungen aus Investitionstätigkeit	0,00	0	0	0	0	0
16.	<b><u>Summe Auszahlungen aus der Investitionstätigkeit</u></b>	<b><u>529.815,24</u></b>	<b><u>269.000</u></b>	<b><u>625.500</u></b>	<b><u>256.000</u></b>	<b><u>231.000</u></b>	<b><u>231.000</u></b>
17.	<b>Saldo aus der Investitionstätigkeit</b>	<b>-434.703,55</b>	<b>-155.700</b>	<b>-175.500</b>	<b>-156.000</b>	<b>-131.000</b>	<b>-131.000</b>



2021

## Stadt Rathenow

## Produktinformationen

Produktbereich  
Produktbereich  
Produktbereich

5  
57  
57

Gestaltung der Umwelt  
Wirtschaft und Tourismus  
Wirtschaft und Tourismus

verantwortlich:

Teilergebnishaushalt  
Haushaltsjahr 2021  
- EUR -

Ertrags- und Aufwandsarten	Ergebnis 2019	Ansatz 2020	Ansatz 2021	Planung 2022	Planung 2023	Planung 2024
	1	2	3	4	5	6
1. Steuern und ähnliche Abgaben	0,00	0	0	0	0	0
2. Zuwendungen und allgemeine Umlagen	24.929,74	22.900	24.600	21.900	20.500	18.000
3. Sonstige Transfererträge	0,00	0	0	0	0	0
4. Öffentlich-rechtliche Leistungsentgelte	68.491,34	66.600	66.600	66.600	66.600	66.600
5. Privatrechtliche Leistungsentgelte	4.125,00	3.500	3.400	3.400	3.400	2.600
6. Kostenerstattungen und Kostenumlagen	6.622,22	0	0	0	0	0
7. Sonstige ordentliche Erträge	0,00	0	0	0	0	0
8. Aktivierte Eigenleistungen	0,00	0	0	0	0	0
9. Bestandsveränderungen	0,00	0	0	0	0	0
10 = <u>Erträge aus laufender Verwaltungstätigkeit</u>	<u>104.168,30</u>	<u>93.000</u>	<u>94.600</u>	<u>91.900</u>	<u>90.500</u>	<u>87.200</u>
11 Personalaufwendungen	8.839,94	12.000	11.700	11.900	12.200	12.400
12 Versorgungsaufwendungen	0,00	0	0	0	0	0
13 Aufwendungen für Sach- und Dienstleistungen	109.729,85	131.900	109.800	104.400	104.400	104.000
14 Abschreibungen	37.234,72	36.000	36.100	32.400	30.300	26.300
15 Transferaufwendungen	16.980,00	20.000	22.000	20.000	22.000	20.000
16 Sonstige ordentliche Aufwendungen	21.570,49	27.100	28.300	31.300	31.300	30.800
17 = <u>Aufwendungen aus laufender Verwaltungstätigkeit</u>	<u>194.355,00</u>	<u>227.000</u>	<u>207.900</u>	<u>200.000</u>	<u>200.200</u>	<u>193.500</u>
18 = <u>Ergebnis der laufenden Verwaltungstätigkeit (10 ./ 17)</u>	<u>-90.186,70</u>	<u>-134.000</u>	<u>-113.300</u>	<u>-108.100</u>	<u>-109.700</u>	<u>-106.300</u>
19 Zinsen und sonstige Finanzerträge	0,00	0	0	0	0	0
20 – Zinsen und sonstige Finanzaufwendungen	0,00	0	0	0	0	0
21 = <u>Finanzergebnis (19 ./ 20)</u>	<u>0,00</u>	<u>0</u>	<u>0</u>	<u>0</u>	<u>0</u>	<u>0</u>
22 = <u>Ordentliches Ergebnis (18+21)</u>	<u>-90.186,70</u>	<u>-134.000</u>	<u>-113.300</u>	<u>-108.100</u>	<u>-109.700</u>	<u>-106.300</u>
23 außerordentliche Erträge	0,00	0	0	0	0	0
24 außerordentliche Aufwendungen	0,00	0	0	0	0	0
25 = <u>außerordentliches Ergebnis</u>	<u>0,00</u>	<u>0</u>	<u>0</u>	<u>0</u>	<u>0</u>	<u>0</u>
26 = <u>Ergebnis vor Berücksichtigung der internen Leistungsbeziehungen (22 + 25)</u>	<u>-90.186,70</u>	<u>-134.000</u>	<u>-113.300</u>	<u>-108.100</u>	<u>-109.700</u>	<u>-106.300</u>
27 Erträge aus internen Leistungsbeziehungen	0,00	0	10.000	10.000	10.000	10.000
28 – Aufwendungen aus internen Leistungsbeziehungen	42.747,55	37.700	62.500	62.500	62.500	62.500
29 = <u>Gesamtergebnis des Teilhaushalts</u>	<u>-132.934,25</u>	<u>-171.700</u>	<u>-165.800</u>	<u>-160.600</u>	<u>-162.200</u>	<u>-158.800</u>
<u>Nachrichtlich:</u>						
30 nicht zahlungswirksame Erträge	13.760,99	11.600	21.300	18.100	17.200	15.700
31 nicht zahlungswirksame Aufwendungen	79.982,27	73.700	98.600	94.900	92.800	88.800

2021

## Stadt Rathenow

## Produktinformationen

Produktbereich  
Produktbereich  
Produktbereich

5  
57  
57

Gestaltung der Umwelt  
Wirtschaft und Tourismus  
Wirtschaft und Tourismus

verantwortlich:

Teilfinanzhaushalt  
Haushaltsjahr 2021  
- EUR -

Investitionsmaßnahmen		Ergebnis	Ansatz	Ansatz	Planung	Planung	Planung
		2019	2020	2021	2022	2023	2024
		1	2	3	4	5	6
1.	Einzahlungen aus Investitionszuwendungen	0,00	0	1.705.000	0	0	0
2.	Einzahlungen aus Beiträgen und Entgelten	0,00	0	0	0	0	0
3.	Einzahlungen aus der Veräußerung von immateriellen Vermögensegegenständen	0,00	0	0	0	0	0
4.	Einzahlungen aus der Veräußerung von Grundstücken, grundstücksgleichen Rechten und Gebäuden	0,00	0	0	0	0	0
5.	Einzahlungen aus der Veräußerung von übrigem Sachanlagevermögen	0,00	0	0	0	0	0
6.	Einzahlungen aus der Veräußerung von Finanzanlagevermögen	0,00	0	0	0	0	0
7.	Sonstige Einzahlungen aus Investitionstätigkeit	0,00	0	0	0	0	0
8.	<b><u>Summe der Einzahlungen aus der Investitionstätigkeit</u></b>	<b><u>0,00</u></b>	<b><u>0</u></b>	<b><u>1.705.000</u></b>	<b><u>0</u></b>	<b><u>0</u></b>	<b><u>0</u></b>
9.	Auszahlungen für Baumaßnahmen	31.643,62	0	1.600.000	0	0	0
10.	Auszahlungen von aktivierbaren Zuwendungen für Investitionen Dritter	0,00	0	0	0	0	0
11.	Auszahlungen für den Erwerb von immateriellen Vermögensgegenständen	0,00	0	0	0	0	0
12.	Auszahlungen für den Erwerb von Grundstücken, grundstücksgleichen Rechten und Gebäuden	0,00	0	0	0	0	0
13.	Auszahlungen für den Erwerb von übrigem Sachanlagevermögen	4.759,87	0	0	0	0	0
14.	Auszahlungen für den Erwerb von Finanzanlagevermögen	0,00	0	0	0	0	0
15.	Sonstige Auszahlungen aus Investitionstätigkeit	0,00	0	0	0	0	0
16.	<b><u>Summe Auszahlungen aus der Investitionstätigkeit</u></b>	<b><u>36.403,49</u></b>	<b><u>0</u></b>	<b><u>1.600.000</u></b>	<b><u>0</u></b>	<b><u>0</u></b>	<b><u>0</u></b>
17.	<b>Saldo aus der Investitionstätigkeit</b>	<b>-36.403,49</b>	<b>0</b>	<b>105.000</b>	<b>0</b>	<b>0</b>	<b>0</b>

2021

## Stadt Rathenow

## Produktinformationen

Produktbereich	6	Zentrale Finanzleistungen	verantwortlich:
Produktbereich	6	Zentrale Finanzleistungen	

**Teilergebnishaushalt**  
**Haushaltsjahr 2021**  
**- EUR -**

Ertrags- und Aufwandsarten		Ergebnis	Ansatz	Ansatz	Planung	Planung	Planung
		2019	2020	2021	2022	2023	2024
		1	2	3	4	5	6
1.	Steuern und ähnliche Abgaben	18.515.161,91	18.702.800	18.158.700	18.266.900	18.655.200	19.041.400
2.	Zuwendungen und allgemeine Umlagen	17.493.374,33	17.333.800	19.038.900	18.395.700	19.467.000	21.440.300
3.	Sonstige Transfererträge	0,00	0	0	0	0	0
4.	Öffentlich-rechtliche Leistungsentgelte	0,00	0	0	0	0	0
5.	Privatrechtliche Leistungsentgelte	0,00	0	0	0	0	0
6.	Kostenerstattungen und Kostenumlagen	0,00	0	0	0	0	0
7.	Sonstige ordentliche Erträge	19.251,42	18.600	18.100	17.600	17.100	16.600
8.	Aktivierete Eigenleistungen	0,00	0	0	0	0	0
9.	Bestandsveränderungen	0,00	0	0	0	0	0
10.	<b>= Erträge aus laufender Verwaltungstätigkeit</b>	<b>36.027.787,66</b>	<b>36.055.200</b>	<b>37.215.700</b>	<b>36.680.200</b>	<b>38.139.300</b>	<b>40.498.300</b>
11.	Personalaufwendungen	0,00	0	0	0	0	0
12.	Versorgungsaufwendungen	0,00	0	0	0	0	0
13.	Aufwendungen für Sach- und Dienstleistungen	0,00	0	0	0	0	0
14.	Abschreibungen	9.265,12	15.000	17.000	17.000	17.000	17.000
15.	Transferaufwendungen	13.088.971,42	13.645.700	14.195.500	13.855.400	14.559.000	15.440.700
16.	Sonstige ordentliche Aufwendungen	0,00	75.000	75.000	75.000	75.000	75.000
17.	<b>= Aufwendungen aus laufender Verwaltungstätigkeit</b>	<b>13.098.236,54</b>	<b>13.735.700</b>	<b>14.287.500</b>	<b>13.947.400</b>	<b>14.651.000</b>	<b>15.532.700</b>
18.	<b>= Ergebnis der laufenden Verwaltungstätigkeit (10 ./ 17)</b>	<b>22.929.551,12</b>	<b>22.319.500</b>	<b>22.928.200</b>	<b>22.732.800</b>	<b>23.488.300</b>	<b>24.965.600</b>
19.	Zinsen und sonstige Finanzerträge	33.726,75	50.000	50.000	50.000	50.000	50.000
20.	– Zinsen und sonstige Finanzaufwendungen	442.968,83	429.100	227.200	183.000	169.300	155.700
21.	<b>= Finanzergebnis (19 ./ 20)</b>	<b>-409.242,08</b>	<b>-379.100</b>	<b>-177.200</b>	<b>-133.000</b>	<b>-119.300</b>	<b>-105.700</b>
22.	<b>= Ordentliches Ergebnis (18+21)</b>	<b>22.520.309,04</b>	<b>21.940.400</b>	<b>22.751.000</b>	<b>22.599.800</b>	<b>23.369.000</b>	<b>24.859.900</b>
23.	außerordentliche Erträge	0,00	0	0	0	0	0
24.	außerordentliche Aufwendungen	0,00	0	0	0	0	0
25.	<b>= außerordentliches Ergebnis</b>	<b>0,00</b>	<b>0</b>	<b>0</b>	<b>0</b>	<b>0</b>	<b>0</b>
26.	<b>= Ergebnis vor Berücksichtigung der internen Leistungsbeziehungen (22 + 25)</b>	<b>22.520.309,04</b>	<b>21.940.400</b>	<b>22.751.000</b>	<b>22.599.800</b>	<b>23.369.000</b>	<b>24.859.900</b>
27.	Erträge aus internen Leistungsbeziehungen	0,00	0	0	0	0	0
28.	– Aufwendungen aus internen Leistungsbeziehungen	0,00	0	0	0	0	0
29.	<b>= Gesamtergebnis des Teilhaushalts</b>	<b>22.520.309,04</b>	<b>21.940.400</b>	<b>22.751.000</b>	<b>22.599.800</b>	<b>23.369.000</b>	<b>24.859.900</b>
<b>Nachrichtlich:</b>							
30.	nicht zahlungswirksame Erträge	1.013.191,26	1.089.600	1.069.600	970.800	1.007.500	979.700
31.	nicht zahlungswirksame Aufwendungen	9.265,12	15.000	17.000	17.000	17.000	17.000

2021

## Stadt Rathenow

## Produktinformationen

Produktbereich	6	Zentrale Finanzleistungen	verantwortlich:
Produktbereich	6	Zentrale Finanzleistungen	

**Teilfinanzhaushalt  
Haushaltsjahr 2021  
- EUR -**

Investitionsmaßnahmen		Ergebnis	Ansatz	Ansatz	Planung	Planung	Planung
		2019	2020	2021	2022	2023	2024
		1	2	3	4	5	6
1.	Einzahlungen aus Investitionszuwendungen	555.786,00	1.045.000	1.144.500	1.144.500	1.144.500	1.144.500
2.	Einzahlungen aus Beiträgen und Entgelten	0,00	0	0	0	0	0
3.	Einzahlungen aus der Veräußerung von immateriellen Vermögengegenständen	0,00	0	0	0	0	0
4.	Einzahlungen aus der Veräußerung von Grundstücken, grundstücksgleichen Rechten und Gebäuden	0,00	0	0	0	0	0
5.	Einzahlungen aus der Veräußerung von übrigem Sachanlagevermögen	0,00	0	0	0	0	0
6.	Einzahlungen aus der Veräußerung von Finanzanlagevermögen	0,00	0	0	0	0	0
7.	Sonstige Einzahlungen aus Investitionstätigkeit	0,00	0	0	0	0	0
8.	<b><u>Summe der Einzahlungen aus der Investitionstätigkeit</u></b>	<b><u>555.786,00</u></b>	<b><u>1.045.000</u></b>	<b><u>1.144.500</u></b>	<b><u>1.144.500</u></b>	<b><u>1.144.500</u></b>	<b><u>1.144.500</u></b>
9.	Auszahlungen für Baumaßnahmen	0,00	0	0	0	0	0
10.	Auszahlungen von aktivierbaren Zuwendungen für Investitionen Dritter	0,00	0	0	0	0	0
11.	Auszahlungen für den Erwerb von immateriellen Vermögensgegenständen	0,00	0	0	0	0	0
12.	Auszahlungen für den Erwerb von Grundstücken, grundstücksgleichen Rechten und Gebäuden	0,00	0	0	0	0	0
13.	Auszahlungen für den Erwerb von übrigem Sachanlagevermögen	0,00	0	0	0	0	0
14.	Auszahlungen für den Erwerb von Finanzanlagevermögen	0,00	0	0	0	0	0
15.	Sonstige Auszahlungen aus Investitionstätigkeit	0,00	0	0	0	0	0
16.	<b><u>Summe Auszahlungen aus der Investitionstätigkeit</u></b>	<b><u>0,00</u></b>	<b><u>0</u></b>	<b><u>0</u></b>	<b><u>0</u></b>	<b><u>0</u></b>	<b><u>0</u></b>
17.	<b>Saldo aus der Investitionstätigkeit</b>	<b>555.786,00</b>	<b>1.045.000</b>	<b>1.144.500</b>	<b>1.144.500</b>	<b>1.144.500</b>	<b>1.144.500</b>

2021

## Stadt Rathenow

## Produktinformationen

Produktbereich  
Produktbereich  
Produktbereich

6  
61  
61

Zentrale Finanzleistungen  
Allgemeine Finanzwirtschaft  
Allgemeine Finanzwirtschaft

verantwortlich:

Teilergebnishaushalt  
Haushaltsjahr 2021  
- EUR -

Ertrags- und Aufwandsarten		Ergebnis	Ansatz	Ansatz	Planung	Planung	Planung
		2019	2020	2021	2022	2023	2024
		1	2	3	4	5	6
1.	Steuern und ähnliche Abgaben	18.515.161,91	18.702.800	18.158.700	18.266.900	18.655.200	19.041.400
2.	Zuwendungen und allgemeine Umlagen	17.493.374,33	17.333.800	19.038.900	18.395.700	19.467.000	21.440.300
3.	Sonstige Transfererträge	0,00	0	0	0	0	0
4.	Öffentlich-rechtliche Leistungsentgelte	0,00	0	0	0	0	0
5.	Privatrechtliche Leistungsentgelte	0,00	0	0	0	0	0
6.	Kostenerstattungen und Kostenumlagen	0,00	0	0	0	0	0
7.	Sonstige ordentliche Erträge	19.251,42	18.600	18.100	17.600	17.100	16.600
8.	Aktivierete Eigenleistungen	0,00	0	0	0	0	0
9.	Bestandsveränderungen	0,00	0	0	0	0	0
10.	<b>= Erträge aus laufender Verwaltungstätigkeit</b>	<b>36.027.787,66</b>	<b>36.055.200</b>	<b>37.215.700</b>	<b>36.680.200</b>	<b>38.139.300</b>	<b>40.498.300</b>
11.	Personalaufwendungen	0,00	0	0	0	0	0
12.	Versorgungsaufwendungen	0,00	0	0	0	0	0
13.	Aufwendungen für Sach- und Dienstleistungen	0,00	0	0	0	0	0
14.	Abschreibungen	9.265,12	15.000	17.000	17.000	17.000	17.000
15.	Transferaufwendungen	13.088.971,42	13.645.700	14.195.500	13.855.400	14.559.000	15.440.700
16.	Sonstige ordentliche Aufwendungen	0,00	75.000	75.000	75.000	75.000	75.000
17.	<b>= Aufwendungen aus laufender Verwaltungstätigkeit</b>	<b>13.098.236,54</b>	<b>13.735.700</b>	<b>14.287.500</b>	<b>13.947.400</b>	<b>14.651.000</b>	<b>15.532.700</b>
18.	<b>= Ergebnis der laufenden Verwaltungstätigkeit (10 ./ 17)</b>	<b>22.929.551,12</b>	<b>22.319.500</b>	<b>22.928.200</b>	<b>22.732.800</b>	<b>23.488.300</b>	<b>24.965.600</b>
19.	Zinsen und sonstige Finanzerträge	33.726,75	50.000	50.000	50.000	50.000	50.000
20.	– Zinsen und sonstige Finanzaufwendungen	442.968,83	429.100	227.200	183.000	169.300	155.700
21.	<b>= Finanzergebnis (19 ./ 20)</b>	<b>-409.242,08</b>	<b>-379.100</b>	<b>-177.200</b>	<b>-133.000</b>	<b>-119.300</b>	<b>-105.700</b>
22.	<b>= Ordentliches Ergebnis (18+21)</b>	<b>22.520.309,04</b>	<b>21.940.400</b>	<b>22.751.000</b>	<b>22.599.800</b>	<b>23.369.000</b>	<b>24.859.900</b>
23.	außerordentliche Erträge	0,00	0	0	0	0	0
24.	außerordentliche Aufwendungen	0,00	0	0	0	0	0
25.	<b>= außerordentliches Ergebnis</b>	<b>0,00</b>	<b>0</b>	<b>0</b>	<b>0</b>	<b>0</b>	<b>0</b>
26.	<b>= Ergebnis vor Berücksichtigung der internen Leistungsbeziehungen (22 + 25)</b>	<b>22.520.309,04</b>	<b>21.940.400</b>	<b>22.751.000</b>	<b>22.599.800</b>	<b>23.369.000</b>	<b>24.859.900</b>
27.	Erträge aus internen Leistungsbeziehungen	0,00	0	0	0	0	0
28.	– Aufwendungen aus internen Leistungsbeziehungen	0,00	0	0	0	0	0
29.	<b>= Gesamtergebnis des Teilhaushalts</b>	<b>22.520.309,04</b>	<b>21.940.400</b>	<b>22.751.000</b>	<b>22.599.800</b>	<b>23.369.000</b>	<b>24.859.900</b>
<b>Nachrichtlich:</b>							
30.	nicht zahlungswirksame Erträge	1.013.191,26	1.089.600	1.069.600	970.800	1.007.500	979.700
31.	nicht zahlungswirksame Aufwendungen	9.265,12	15.000	17.000	17.000	17.000	17.000

2021

## Stadt Rathenow

## Produktinformationen

Produktbereich  
Produktbereich  
Produktbereich

6  
61  
61

Zentrale Finanzleistungen  
Allgemeine Finanzwirtschaft  
Allgemeine Finanzwirtschaft

verantwortlich:

Teilfinanzhaushalt  
Haushaltsjahr 2021  
- EUR -

Investitionsmaßnahmen		Ergebnis	Ansatz	Ansatz	Planung	Planung	Planung
		2019	2020	2021	2022	2023	2024
		1	2	3	4	5	6
1.	Einzahlungen aus Investitionszuwendungen	555.786,00	1.045.000	1.144.500	1.144.500	1.144.500	1.144.500
2.	Einzahlungen aus Beiträgen und Entgelten	0,00	0	0	0	0	0
3.	Einzahlungen aus der Veräußerung von immateriellen Vermögengegenständen	0,00	0	0	0	0	0
4.	Einzahlungen aus der Veräußerung von Grundstücken, grundstücksgleichen Rechten und Gebäuden	0,00	0	0	0	0	0
5.	Einzahlungen aus der Veräußerung von übrigem Sachanlagevermögen	0,00	0	0	0	0	0
6.	Einzahlungen aus der Veräußerung von Finanzanlagevermögen	0,00	0	0	0	0	0
7.	Sonstige Einzahlungen aus Investitionstätigkeit	0,00	0	0	0	0	0
8.	<b><u>Summe der Einzahlungen aus der Investitionstätigkeit</u></b>	<b><u>555.786,00</u></b>	<b><u>1.045.000</u></b>	<b><u>1.144.500</u></b>	<b><u>1.144.500</u></b>	<b><u>1.144.500</u></b>	<b><u>1.144.500</u></b>
9.	Auszahlungen für Baumaßnahmen	0,00	0	0	0	0	0
10.	Auszahlungen von aktivierbaren Zuwendungen für Investitionen Dritter	0,00	0	0	0	0	0
11.	Auszahlungen für den Erwerb von immateriellen Vermögensgegenständen	0,00	0	0	0	0	0
12.	Auszahlungen für den Erwerb von Grundstücken, grundstücksgleichen Rechten und Gebäuden	0,00	0	0	0	0	0
13.	Auszahlungen für den Erwerb von übrigem Sachanlagevermögen	0,00	0	0	0	0	0
14.	Auszahlungen für den Erwerb von Finanzanlagevermögen	0,00	0	0	0	0	0
15.	Sonstige Auszahlungen aus Investitionstätigkeit	0,00	0	0	0	0	0
16.	<b><u>Summe Auszahlungen aus der Investitionstätigkeit</u></b>	<b><u>0,00</u></b>	<b><u>0</u></b>	<b><u>0</u></b>	<b><u>0</u></b>	<b><u>0</u></b>	<b><u>0</u></b>
17.	<b>Saldo aus der Investitionstätigkeit</b>	<b>555.786,00</b>	<b>1.045.000</b>	<b>1.144.500</b>	<b>1.144.500</b>	<b>1.144.500</b>	<b>1.144.500</b>

2021

**Stadt Rathenow**

**Produktinformationen**

Produktbereich	1	Zentrale Verwaltung	verantwortlich:
Produktbereich	11	Innere Verwaltung	
Produkt	11100	Organisation und Personalangelegenheiten	

**Produktbeschreibungen**

<b>Produkt</b>	<b>111000000</b>	Organisation und Personalangelegenheiten
<b>Produktbeschreibung</b> 1. Organisation der Verwaltungsarbeit 2. Bearbeitung aller zentralen Personalangelegenheiten 3. Geschäftsführung für die Stadtverordnetenversammlung und ihrer Ausschüsse sowie Organisation und Dokumentation kommunaler Willensbildung		
<b>Ziel</b> 1. Optimierung des Personaleinsatzes und der Verwaltungsarbeit 2. Sicherstellen einer einheitlichen, umfassenden und ordnungsgemäßen Rechtsanwendung (Statusrecht, Vergütung, Besoldung usw.) bei der Gestaltung der Dienst- und Beschäftigungsverhältnisse der Mitarbeiter 3. Organisatorische und fachliche Unterstützung des Bürgermeisters, der Stadtverordnetenversammlung und aller weiteren Gremien zur kommunalen Willensbildung		

2021

## Stadt Rathenow

## Produktinformationen

Produktbereich  
Produktbereich  
Produkt

1  
11  
11100

Zentrale Verwaltung  
Innere Verwaltung  
Organisation und Personalangelegenheiten

verantwortlich:

Teilergebnishaushalt  
Haushaltsjahr 2021  
- EUR -

Ertrags- und Aufwandsarten	Ergebnis 2019	Ansatz 2020	Ansatz 2021	Planung 2022	Planung 2023	Planung 2024
	1	2	3	4	5	6
1. Steuern und ähnliche Abgaben	0,00	0	0	0	0	0
2. Zuwendungen und allgemeine Umlagen	1.846,66	1.100	1.100	900	900	900
3. Sonstige Transfererträge	0,00	0	0	0	0	0
4. Öffentlich-rechtliche Leistungsentgelte	0,00	0	0	0	0	0
5. Privatrechtliche Leistungsentgelte	2.167,25	0	0	0	0	0
6. Kostenerstattungen und Kostenumlagen	72.944,30	66.400	367.600	368.900	370.500	371.800
7. Sonstige ordentliche Erträge	4.750,24	0	0	0	0	0
8. Aktivierte Eigenleistungen	0,00	0	0	0	0	0
9. Bestandsveränderungen	0,00	0	0	0	0	0
10. = <u>Erträge aus laufender Verwaltungstätigkeit</u>	<u>81.708,45</u>	<u>67.500</u>	<u>368.700</u>	<u>369.800</u>	<u>371.400</u>	<u>372.700</u>
11. Personalaufwendungen	1.146.432,41	1.102.400	1.144.500	1.258.200	1.281.500	1.304.700
12. Versorgungsaufwendungen	-29.660,87	-9.600	0	0	0	0
13. Aufwendungen für Sach- und Dienstleistungen	55.807,92	52.600	70.200	74.600	74.600	74.600
14. Abschreibungen	978,60	1.000	1.000	600	300	300
15. Transferaufwendungen	35,00	0	0	0	0	0
16. Sonstige ordentliche Aufwendungen	105.632,49	121.900	118.900	118.900	118.900	118.900
17. = <u>Aufwendungen aus laufender Verwaltungstätigkeit</u>	<u>1.279.225,55</u>	<u>1.268.300</u>	<u>1.334.600</u>	<u>1.452.300</u>	<u>1.475.300</u>	<u>1.498.500</u>
18. = <u>Ergebnis der laufenden Verwaltungstätigkeit (10 ./ 17)</u>	<u>-1.197.517,10</u>	<u>-1.200.800</u>	<u>-965.900</u>	<u>-1.082.500</u>	<u>-1.103.900</u>	<u>-1.125.800</u>
19. Zinsen und sonstige Finanzerträge	319,00	0	0	0	0	0
20. – Zinsen und sonstige Finanzaufwendungen	0,00	0	0	0	0	0
21. = <u>Finanzergebnis (19 ./ 20)</u>	<u>319,00</u>	<u>0</u>	<u>0</u>	<u>0</u>	<u>0</u>	<u>0</u>
22. = <u>Ordentliches Ergebnis (18+21)</u>	<u>-1.197.198,10</u>	<u>-1.200.800</u>	<u>-965.900</u>	<u>-1.082.500</u>	<u>-1.103.900</u>	<u>-1.125.800</u>
23. außerordentliche Erträge	0,00	0	0	0	0	0
24. außerordentliche Aufwendungen	0,00	0	0	0	0	0
25. = <u>außerordentliches Ergebnis</u>	<u>0,00</u>	<u>0</u>	<u>0</u>	<u>0</u>	<u>0</u>	<u>0</u>
26. = <u>Ergebnis vor Berücksichtigung der internen Leistungsbeziehungen (22 + 25)</u>	<u>-1.197.198,10</u>	<u>-1.200.800</u>	<u>-965.900</u>	<u>-1.082.500</u>	<u>-1.103.900</u>	<u>-1.125.800</u>
27. Erträge aus internen Leistungsbeziehungen	210.895,04	154.400	202.400	202.400	202.400	202.400
28. – Aufwendungen aus internen Leistungsbeziehungen	242,58	1.500	500	500	500	500
29. = <u>Gesamtergebnis des Teilhaushalts</u>	<u>-986.545,64</u>	<u>-1.047.900</u>	<u>-764.000</u>	<u>-880.600</u>	<u>-902.000</u>	<u>-923.900</u>
<u>Nachrichtlich:</u>						
30. nicht zahlungswirksame Erträge	212.041,70	155.500	203.500	203.300	203.300	203.300
31. nicht zahlungswirksame Aufwendungen	114.487,02	2.500	1.500	1.100	800	800



2021

**Stadt Rathenow**

**Produktinformationen**

Produktbereich	1	Zentrale Verwaltung	verantwortlich:
Produktbereich	11	Innere Verwaltung	
Produkt	11101	Gebäudemanagement	

**Produktbeschreibungen**

<b>Produkt</b>	1110100000	Gebäudemanagement
<b>Produktbeschreibung</b> 1. Zentrale Verwaltung und Organisation der städtischen Gebäude 2. Bereitstellung zentraler Dienstleistungen		
<b>Ziel</b> 1. Effiziente Verwaltung und Bewirtschaftung der städtischen Gebäude einschließlich der dazugehörigen Grundstücke 2. Wirtschaftliche Beschaffung des Verwaltungsbedarfs		

2021

## Stadt Rathenow

## Produktinformationen

Produktbereich  
Produktbereich  
Produkt

1  
11  
11101

Zentrale Verwaltung  
Innere Verwaltung  
Gebäudemanagement

verantwortlich:

Teilergebnishaushalt  
Haushaltsjahr 2021  
- EUR -

Ertrags- und Aufwandsarten	Ergebnis 2019	Ansatz 2020	Ansatz 2021	Planung 2022	Planung 2023	Planung 2024
	1	2	3	4	5	6
1. Steuern und ähnliche Abgaben	0,00	0	0	0	0	0
2. Zuwendungen und allgemeine Umlagen	60.160,62	60.100	60.100	60.100	60.100	60.100
3. Sonstige Transfererträge	0,00	0	0	0	0	0
4. Öffentlich-rechtliche Leistungsentgelte	0,00	0	0	0	0	0
5. Privatrechtliche Leistungsentgelte	100.819,26	90.000	90.000	90.000	90.000	90.000
6. Kostenerstattungen und Kostenumlagen	1.910,91	0	0	0	0	0
7. Sonstige ordentliche Erträge	237,00	0	0	0	0	0
8. Aktivierte Eigenleistungen	0,00	0	0	0	0	0
9. Bestandsveränderungen	0,00	0	0	0	0	0
10. = Erträge aus laufender Verwaltungstätigkeit	<u>163.127,79</u>	<u>150.100</u>	<u>150.100</u>	<u>150.100</u>	<u>150.100</u>	<u>150.100</u>
11. Personalaufwendungen	433.900,40	500.000	585.200	597.000	608.900	621.000
12. Versorgungsaufwendungen	0,00	0	0	0	0	0
13. Aufwendungen für Sach- und Dienstleistungen	356.962,50	511.700	490.400	393.400	408.400	408.400
14. Abschreibungen	151.454,66	157.500	172.200	178.900	184.500	179.900
15. Transferaufwendungen	0,00	0	0	0	0	0
16. Sonstige ordentliche Aufwendungen	98.623,33	90.200	90.500	90.500	90.500	90.500
17. = Aufwendungen aus laufender Verwaltungstätigkeit	<u>1.040.940,89</u>	<u>1.259.400</u>	<u>1.338.300</u>	<u>1.259.800</u>	<u>1.292.300</u>	<u>1.299.800</u>
18. = Ergebnis der laufenden Verwaltungstätigkeit (10 ./ 17)	<u><b>-877.813,10</b></u>	<u><b>-1.109.300</b></u>	<u><b>-1.188.200</b></u>	<u><b>-1.109.700</b></u>	<u><b>-1.142.200</b></u>	<u><b>-1.149.700</b></u>
19. Zinsen und sonstige Finanzerträge	0,00	0	0	0	0	0
20. – Zinsen und sonstige Finanzaufwendungen	3,79	0	0	0	0	0
21. = Finanzergebnis (19 ./ 20)	<u>-3,79</u>	<u>0</u>	<u>0</u>	<u>0</u>	<u>0</u>	<u>0</u>
22. = Ordentliches Ergebnis (18+21)	<u><b>-877.816,89</b></u>	<u><b>-1.109.300</b></u>	<u><b>-1.188.200</b></u>	<u><b>-1.109.700</b></u>	<u><b>-1.142.200</b></u>	<u><b>-1.149.700</b></u>
23. außerordentliche Erträge	0,00	0	0	0	0	0
24. außerordentliche Aufwendungen	0,00	0	0	0	0	0
25. = außerordentliches Ergebnis	<u><b>0,00</b></u>	<u><b>0</b></u>	<u><b>0</b></u>	<u><b>0</b></u>	<u><b>0</b></u>	<u><b>0</b></u>
26. = Ergebnis vor Berücksichtigung der internen Leistungsbeziehungen (22 + 25)	<u><b>-877.816,89</b></u>	<u><b>-1.109.300</b></u>	<u><b>-1.188.200</b></u>	<u><b>-1.109.700</b></u>	<u><b>-1.142.200</b></u>	<u><b>-1.149.700</b></u>
27. Erträge aus internen Leistungsbeziehungen	269.483,49	239.000	241.100	241.100	241.100	241.100
28. – Aufwendungen aus internen Leistungsbeziehungen	2.566,41	10.700	3.500	3.500	3.500	3.500
29. = Gesamtergebnis des Teilhaushalts	<u><b>-610.899,81</b></u>	<u><b>-881.000</b></u>	<u><b>-950.600</b></u>	<u><b>-872.100</b></u>	<u><b>-904.600</b></u>	<u><b>-912.100</b></u>
Nachrichtlich:						
30. nicht zahlungswirksame Erträge	329.644,11	299.100	301.200	301.200	301.200	301.200
31. nicht zahlungswirksame Aufwendungen	154.021,07	168.200	175.700	182.400	188.000	183.400

2021

## Stadt Rathenow

## Produktinformationen

Produktbereich  
Produktbereich  
Produkt

1  
11  
11101

Zentrale Verwaltung  
Innere Verwaltung  
Gebäudemanagement

verantwortlich:

Teilfinanzhaushalt  
Haushaltsjahr 2021  
- EUR -

Investitionsmaßnahmen		Ergebnis	Ansatz	Ansatz	Planung	Planung	Planung
		2019	2020	2021	2022	2023	2024
		1	2	3	4	5	6
1.	Einzahlungen aus Investitionszuwendungen	0,00	0	0	0	0	0
2.	Einzahlungen aus Beiträgen und Entgelten	0,00	0	0	0	0	0
3.	Einzahlungen aus der Veräußerung von immateriellen Vermögengegenständen	0,00	0	0	0	0	0
4.	Einzahlungen aus der Veräußerung von Grundstücken, grundstücksgleichen Rechten und Gebäuden	0,00	0	0	0	0	0
5.	Einzahlungen aus der Veräußerung von übrigem Sachanlagevermögen	0,00	0	0	0	0	0
6.	Einzahlungen aus der Veräußerung von Finanzanlagevermögen	0,00	0	0	0	0	0
7.	Sonstige Einzahlungen aus Investitionstätigkeit	0,00	0	0	0	0	0
8.	<b><u>Summe der Einzahlungen aus der Investitionstätigkeit</u></b>	<b><u>0,00</u></b>	<b><u>0</u></b>	<b><u>0</u></b>	<b><u>0</u></b>	<b><u>0</u></b>	<b><u>0</u></b>
9.	Auszahlungen für Baumaßnahmen	0,00	0	0	0	0	0
10.	Auszahlungen von aktivierbaren Zuwendungen für Investitionen Dritter	0,00	0	0	0	0	0
11.	Auszahlungen für den Erwerb von immateriellen Vermögensgegenständen	0,00	0	0	0	0	0
12.	Auszahlungen für den Erwerb von Grundstücken, grundstücksgleichen Rechten und Gebäuden	0,00	0	0	0	0	0
13.	Auszahlungen für den Erwerb von übrigem Sachanlagevermögen	54.258,91	52.000	36.000	30.000	30.000	30.000
14.	Auszahlungen für den Erwerb von Finanzanlagevermögen	0,00	0	0	0	0	0
15.	Sonstige Auszahlungen aus Investitionstätigkeit	0,00	0	0	0	0	0
16.	<b><u>Summe Auszahlungen aus der Investitionstätigkeit</u></b>	<b><u>54.258,91</u></b>	<b><u>52.000</u></b>	<b><u>36.000</u></b>	<b><u>30.000</u></b>	<b><u>30.000</u></b>	<b><u>30.000</u></b>
17.	<b>Saldo aus der Investitionstätigkeit</b>	<b>-54.258,91</b>	<b>-52.000</b>	<b>-36.000</b>	<b>-30.000</b>	<b>-30.000</b>	<b>-30.000</b>

2021

**Stadt Rathenow**

**Produktinformationen**

Produktbereich	1
Produktbereich	11
Produkt	11101

**Zentrale Verwaltung  
Innere Verwaltung  
Gebäudemanagement**

**verantwortlich:**

**Teilfinanzhaushalt  
Haushaltsjahr 2021  
- EUR -**

Investitionsmaßnahmen	Ergebnis 2019	Ansatz 2020	Ansatz 2021	Planung 2022	Planung 2023	Planung 2024	Bisher bereitge- stellt (einschl.Sp 2) 2021	Gesamein- /- auszahlun- gen 2021
	1	2	3	4	5	6	7	8
<b>Investitionen oberhalb der festgesetzten Wertgrenze</b>								
<b>1 Investitionen gesamt</b>	<b>247.326,34</b>	<b>-730.000</b>	<b>-1.751.600</b>	<b>-2.017.700</b>	<b>-1.763.500</b>	<b>110.800</b>	<b>0,00</b>	<b>0,00</b>
<b>11101 Investitionen Produkt 11101</b>	<b>-54.258,91</b>	<b>-52.000</b>	<b>-36.000</b>	<b>-30.000</b>	<b>-30.000</b>	<b>-30.000</b>	<b>0,00</b>	<b>0,00</b>
111010011001 BGA/GWG Gebäudemanagement und zentrale Dienstleistungen								
1110100.7832000	2.470,12	2.000	5.000	0	0	0	0,00	0,00
111010011002 BGA/GWG Mobiliar für Dienstgebäude								
1110100.7831000	1.799,04	0	0	0	0	0	0,00	0,00
1110100.7832000	16.276,42	50.000	31.000	30.000	30.000	30.000	0,00	0,00
111010018001 Erwerb Transporter								
1110100.7831000	33.713,33	0	0	0	0	0	0,00	0,00
<b>= Saldo oberhalb der Wertgrenze</b>	<b>-54.258,91</b>	<b>-52.000</b>	<b>-36.000</b>	<b>-30.000</b>	<b>-30.000</b>	<b>-30.000</b>	<b>0,00</b>	<b>0,00</b>

2021

**Stadt Rathenow**

**Produktinformationen**

Produktbereich	1	Zentrale Verwaltung	verantwortlich:
Produktbereich	11	Innere Verwaltung	
Produkt	11102	Stabstelle/Archiv	

**Produktbeschreibungen**

<b>Produkt</b>	<b>1110200000</b>	Stabstelle/Archiv
----------------	-------------------	-------------------

**Produktbeschreibung**

1. Presse- und Öffentlichkeitsarbeit, u.a. Information der Bürger und Medien über kommunale Entwicklungen und Belange der Stadt
2. Sicherung und Erschließung sowie Bereitstellung und Vermittlung von Archivgut
3. Beratung und Betreuung von Bürgern, z.B. Erteilung von Auskünften, Herausgabe, Entgegennahme und Weiterleitung von Anträgen, Ausfertigung von Beglaubigungen, Verwaltung von Fundsachen
4. Wahrnehmung von Personalratsaufgaben entsprechend dem Personalvertretungsgesetz des Landes Brandenburg

**Ziel**

1. - Zeitnahe und umfassende Information der Öffentlichkeit über die Medien und die städtische Homepage
2. - Sichere Verwahrung und Nutzbarmachung von Archivgut
  - Bewahrung des kulturellen Erbes und historische Bildungsarbeit
3. - Bessere Betreuung von auskunftssuchenden Bürgern im Umgang mit der Stadtverwaltung und anderen Behörden
  - Sicherung von verlorenem Eigentum durch Rückgabe von Fundsachen bzw. Eigentumsübertragung
4. - Wahrung der arbeitsrechtlichen Interessen der Mitarbeiter der Stadt

2021

## Stadt Rathenow

## Produktinformationen

Produktbereich  
Produktbereich  
Produkt

1  
11  
11102

Zentrale Verwaltung  
Innere Verwaltung  
Stabstelle/Archiv

verantwortlich:

Teilergebnishaushalt  
Haushaltsjahr 2021  
- EUR -

Ertrags- und Aufwandsarten	Ergebnis 2019	Ansatz 2020	Ansatz 2021	Planung 2022	Planung 2023	Planung 2024
	1	2	3	4	5	6
1. Steuern und ähnliche Abgaben	0,00	0	0	0	0	0
2. Zuwendungen und allgemeine Umlagen	104.516,00	133.800	134.200	134.200	134.200	134.200
3. Sonstige Transfererträge	0,00	0	0	0	0	0
4. Öffentlich-rechtliche Leistungsentgelte	1.324,50	0	800	800	800	800
5. Privatrechtliche Leistungsentgelte	1.000,00	0	0	0	0	0
6. Kostenerstattungen und Kostenumlagen	930,01	0	0	0	0	0
7. Sonstige ordentliche Erträge	0,00	0	0	0	0	0
8. Aktivierte Eigenleistungen	0,00	0	0	0	0	0
9. Bestandsveränderungen	0,00	0	0	0	0	0
10. = Erträge aus laufender Verwaltungstätigkeit	<u>107.770,51</u>	<u>133.800</u>	<u>135.000</u>	<u>135.000</u>	<u>135.000</u>	<u>135.000</u>
11. Personalaufwendungen	198.007,89	165.000	228.100	232.800	237.300	242.000
12. Versorgungsaufwendungen	0,00	0	0	0	0	0
13. Aufwendungen für Sach- und Dienstleistungen	13.788,27	8.600	9.400	9.400	9.400	9.400
14. Abschreibungen	3.802,02	8.100	2.100	2.200	2.200	1.600
15. Transferaufwendungen	121.583,71	138.900	128.900	128.900	128.900	128.900
16. Sonstige ordentliche Aufwendungen	1.757,18	7.200	18.300	18.300	18.300	18.300
17. = Aufwendungen aus laufender Verwaltungstätigkeit	<u>338.939,07</u>	<u>327.800</u>	<u>386.800</u>	<u>391.600</u>	<u>396.100</u>	<u>400.200</u>
18. = Ergebnis der laufenden Verwaltungstätigkeit (10 ./ 17)	<u><b>-231.168,56</b></u>	<u><b>-194.000</b></u>	<u><b>-251.800</b></u>	<u><b>-256.600</b></u>	<u><b>-261.100</b></u>	<u><b>-265.200</b></u>
19. Zinsen und sonstige Finanzerträge	0,00	0	0	0	0	0
20. – Zinsen und sonstige Finanzaufwendungen	1.086,84	0	0	0	0	0
21. = Finanzergebnis (19 ./ 20)	<u>-1.086,84</u>	<u>0</u>	<u>0</u>	<u>0</u>	<u>0</u>	<u>0</u>
22. = Ordentliches Ergebnis (18+21)	<u><b>-232.255,40</b></u>	<u><b>-194.000</b></u>	<u><b>-251.800</b></u>	<u><b>-256.600</b></u>	<u><b>-261.100</b></u>	<u><b>-265.200</b></u>
23. außerordentliche Erträge	0,00	0	0	0	0	0
24. außerordentliche Aufwendungen	0,00	0	0	0	0	0
25. = außerordentliches Ergebnis	<u><b>0,00</b></u>	<u><b>0</b></u>	<u><b>0</b></u>	<u><b>0</b></u>	<u><b>0</b></u>	<u><b>0</b></u>
26. = Ergebnis vor Berücksichtigung der internen Leistungsbeziehungen (22 + 25)	<u><b>-232.255,40</b></u>	<u><b>-194.000</b></u>	<u><b>-251.800</b></u>	<u><b>-256.600</b></u>	<u><b>-261.100</b></u>	<u><b>-265.200</b></u>
27. Erträge aus internen Leistungsbeziehungen	0,00	0	0	0	0	0
28. – Aufwendungen aus internen Leistungsbeziehungen	645,22	1.700	600	600	600	600
29. = Gesamtergebnis des Teilhaushalts	<u><b>-232.900,62</b></u>	<u><b>-195.700</b></u>	<u><b>-252.400</b></u>	<u><b>-257.200</b></u>	<u><b>-261.700</b></u>	<u><b>-265.800</b></u>
<u>Nachrichtlich:</u>						
30. nicht zahlungswirksame Erträge	580,44	100	500	500	500	500
31. nicht zahlungswirksame Aufwendungen	4.447,24	9.800	2.700	2.800	2.800	2.200

2021

## Stadt Rathenow

## Produktinformationen

Produktbereich  
Produktbereich  
Produkt

1  
11  
11102

Zentrale Verwaltung  
Innere Verwaltung  
Stabstelle/Archiv

verantwortlich:

Teilfinanzhaushalt  
Haushaltsjahr 2021  
- EUR -

Investitionsmaßnahmen		Ergebnis	Ansatz	Ansatz	Planung	Planung	Planung
		2019	2020	2021	2022	2023	2024
		1	2	3	4	5	6
1.	Einzahlungen aus Investitionszuwendungen	0,00	0	0	0	0	0
2.	Einzahlungen aus Beiträgen und Entgelten	0,00	0	0	0	0	0
3.	Einzahlungen aus der Veräußerung von immateriellen Vermögengegenständen	0,00	0	0	0	0	0
4.	Einzahlungen aus der Veräußerung von Grundstücken, grundstücksgleichen Rechten und Gebäuden	0,00	0	0	0	0	0
5.	Einzahlungen aus der Veräußerung von übrigem Sachanlagevermögen	0,00	0	0	0	0	0
6.	Einzahlungen aus der Veräußerung von Finanzanlagevermögen	0,00	0	0	0	0	0
7.	Sonstige Einzahlungen aus Investitionstätigkeit	0,00	0	0	0	0	0
8.	<b><u>Summe der Einzahlungen aus der Investitionstätigkeit</u></b>	<b><u>0,00</u></b>	<b><u>0</u></b>	<b><u>0</u></b>	<b><u>0</u></b>	<b><u>0</u></b>	<b><u>0</u></b>
9.	Auszahlungen für Baumaßnahmen	0,00	0	0	0	0	0
10.	Auszahlungen von aktivierbaren Zuwendungen für Investitionen Dritter	0,00	0	0	0	0	0
11.	Auszahlungen für den Erwerb von immateriellen Vermögensgegenständen	0,00	0	0	0	0	0
12.	Auszahlungen für den Erwerb von Grundstücken, grundstücksgleichen Rechten und Gebäuden	0,00	0	0	0	0	0
13.	Auszahlungen für den Erwerb von übrigem Sachanlagevermögen	5.394,60	2.000	7.000	1.500	30.000	1.500
14.	Auszahlungen für den Erwerb von Finanzanlagevermögen	0,00	0	0	0	0	0
15.	Sonstige Auszahlungen aus Investitionstätigkeit	0,00	0	0	0	0	0
16.	<b><u>Summe Auszahlungen aus der Investitionstätigkeit</u></b>	<b><u>5.394,60</u></b>	<b><u>2.000</u></b>	<b><u>7.000</u></b>	<b><u>1.500</u></b>	<b><u>30.000</u></b>	<b><u>1.500</u></b>
17.	<b>Saldo aus der Investitionstätigkeit</b>	<b>-5.394,60</b>	<b>-2.000</b>	<b>-7.000</b>	<b>-1.500</b>	<b>-30.000</b>	<b>-1.500</b>

2021

**Stadt Rathenow**

**Produktinformationen**

Produktbereich	1	Zentrale Verwaltung	verantwortlich:
Produktbereich	11	Innere Verwaltung	
Produkt	11102	Stabstelle/Archiv	

**Teilfinanzhaushalt  
Haushaltsjahr 2021  
- EUR -**

Investitionsmaßnahmen	Ergebnis 2019	Ansatz 2020	Ansatz 2021	Planung 2022	Planung 2023	Planung 2024	Bisher bereitge- stellt (einschl.Sp 2) 2021	Gesamtein- /- auszahlun- gen 2021
	1	2	3	4	5	6	7	8
Investitionen oberhalb der festgesetzten Wertgrenze								
<b>1 Investitionen gesamt</b>	<b>247.326,34</b>	<b>-730.000</b>	<b>-1.751.600</b>	<b>-2.017.700</b>	<b>-1.763.500</b>	<b>110.800</b>	<b>0,00</b>	<b>0,00</b>
<b>11102 Investitionen Produkt 11102</b>	<b>-5.394,60</b>	<b>-2.000</b>	<b>-7.000</b>	<b>-1.500</b>	<b>-30.000</b>	<b>-1.500</b>	<b>0,00</b>	<b>0,00</b>
111020014001 BGA/GWG Stabstelle/Archiv								
1110200.7831000	0,00	0	5.000	0	30.000	0	0,00	0,00
1110200.7831000	2.395,80	0	0	0	0	0	0,00	0,00
1110200.7832000	2.998,80	2.000	2.000	1.500	0	1.500	0,00	0,00
<b>= Saldo oberhalb der Wertgrenze</b>	<b>-5.394,60</b>	<b>-2.000</b>	<b>-7.000</b>	<b>-1.500</b>	<b>-30.000</b>	<b>-1.500</b>	<b>0,00</b>	<b>0,00</b>



2021

**Stadt Rathenow**

**Produktinformationen**

Produktbereich	1	Zentrale Verwaltung	verantwortlich:
Produktbereich	11	Innere Verwaltung	
Produkt	11103	Rechtsangelegenheiten und Versicherungen	

**Produktbeschreibungen**

<b>Produkt</b>	<b>1110300000</b>	Rechtsangelegenheiten und Versicherungen
<b>Produktbeschreibung</b>		
<ol style="list-style-type: none"><li>1. Rechtliche Vertretung der Stadt gegenüber Dritten, anderen Behörden und Gerichten;</li><li>2. Rechtliche Beratung aller Mitarbeiter der Stadt in dienstlichen Angelegenheiten und der Abgeordneten</li><li>3. Bearbeitung der Versicherungen der Stadt, z.B.: KSA (Haftpflicht) OKV (Sachversicherungen) Berufsgenossenschaften (Unfall)</li></ol>		
<b>Ziel</b>		
<ul style="list-style-type: none"><li>- Wahrung von Recht und Gesetz in der Verwaltung</li><li>- Optimaler Versicherungsschutz der Stadt</li></ul>		

2021

## Stadt Rathenow

## Produktinformationen

Produktbereich  
Produktbereich  
Produkt

1  
11  
11103

Zentrale Verwaltung  
Innere Verwaltung  
Rechtsangelegenheiten und Versicherungen

verantwortlich:

Teilergebnishaushalt  
Haushaltsjahr 2021  
- EUR -

Ertrags- und Aufwandsarten	Ergebnis 2019	Ansatz 2020	Ansatz 2021	Planung 2022	Planung 2023	Planung 2024
	1	2	3	4	5	6
1. Steuern und ähnliche Abgaben	0,00	0	0	0	0	0
2. Zuwendungen und allgemeine Umlagen	0,00	0	0	0	0	0
3. Sonstige Transfererträge	0,00	0	0	0	0	0
4. Öffentlich-rechtliche Leistungsentgelte	10,00	0	0	0	0	0
5. Privatrechtliche Leistungsentgelte	0,00	0	0	0	0	0
6. Kostenerstattungen und Kostenumlagen	3.312,90	300	300	300	300	300
7. Sonstige ordentliche Erträge	0,00	0	0	0	0	0
8. Aktivierte Eigenleistungen	0,00	0	0	0	0	0
9. Bestandsveränderungen	0,00	0	0	0	0	0
10. = Erträge aus laufender Verwaltungstätigkeit	<u>3.322,90</u>	<u>300</u>	<u>300</u>	<u>300</u>	<u>300</u>	<u>300</u>
11. Personalaufwendungen	165.499,61	176.900	180.300	184.000	187.700	191.400
12. Versorgungsaufwendungen	0,00	0	0	0	0	0
13. Aufwendungen für Sach- und Dienstleistungen	3.657,05	3.000	3.000	3.000	3.000	3.000
14. Abschreibungen	0,00	0	0	0	0	0
15. Transferaufwendungen	0,00	0	0	0	0	0
16. Sonstige ordentliche Aufwendungen	242.661,46	257.500	266.600	266.600	266.600	257.300
17. = Aufwendungen aus laufender Verwaltungstätigkeit	<u>411.818,12</u>	<u>437.400</u>	<u>449.900</u>	<u>453.600</u>	<u>457.300</u>	<u>451.700</u>
18. = <b>Ergebnis der laufenden Verwaltungstätigkeit (10 ./ 17)</b>	<b><u>-408.495,22</u></b>	<b><u>-437.100</u></b>	<b><u>-449.600</u></b>	<b><u>-453.300</u></b>	<b><u>-457.000</u></b>	<b><u>-451.400</u></b>
19. Zinsen und sonstige Finanzerträge	0,00	0	0	0	0	0
20. – Zinsen und sonstige Finanzaufwendungen	0,00	0	0	0	0	0
21. = Finanzergebnis (19 ./ 20)	<u>0,00</u>	<u>0</u>	<u>0</u>	<u>0</u>	<u>0</u>	<u>0</u>
22. = <b>Ordentliches Ergebnis (18+21)</b>	<b><u>-408.495,22</u></b>	<b><u>-437.100</u></b>	<b><u>-449.600</u></b>	<b><u>-453.300</u></b>	<b><u>-457.000</u></b>	<b><u>-451.400</u></b>
23. außerordentliche Erträge	0,00	0	0	0	0	0
24. außerordentliche Aufwendungen	0,00	0	0	0	0	0
25. = <b>außerordentliches Ergebnis</b>	<b><u>0,00</u></b>	<b><u>0</u></b>	<b><u>0</u></b>	<b><u>0</u></b>	<b><u>0</u></b>	<b><u>0</u></b>
26. = <b>Ergebnis vor Berücksichtigung der internen Leistungsbeziehungen (22 + 25)</b>	<b><u>-408.495,22</u></b>	<b><u>-437.100</u></b>	<b><u>-449.600</u></b>	<b><u>-453.300</u></b>	<b><u>-457.000</u></b>	<b><u>-451.400</u></b>
27. Erträge aus internen Leistungsbeziehungen	111.905,89	81.800	111.200	111.200	111.200	111.200
28. – Aufwendungen aus internen Leistungsbeziehungen	0,00	0	0	0	0	0
29. = <b>Gesamtergebnis des Teilhaushalts</b>	<b><u>-296.589,33</u></b>	<b><u>-355.300</u></b>	<b><u>-338.400</u></b>	<b><u>-342.100</u></b>	<b><u>-345.800</u></b>	<b><u>-340.200</u></b>
<u>Nachrichtlich:</u>						
30. nicht zahlungswirksame Erträge	111.905,89	81.800	111.200	111.200	111.200	111.200
31. nicht zahlungswirksame Aufwendungen	0,00	0	0	0	0	0

2021

**Stadt Rathenow**

**Produktinformationen**

Produktbereich	1	Zentrale Verwaltung	verantwortlich:
Produktbereich	11	Innere Verwaltung	
Produkt	11104	Rechnungsprüfung	

**Produktbeschreibungen**

<b>Produkt</b>	<b>1110400000</b>	Rechnungsprüfung
----------------	-------------------	------------------

**Produktbeschreibung**

1. Durchführung gesetzlicher und durch Rechnungsprüfungsordnung oder Prüfungsauftrag vorgeschriebener Prüfungen
2. Gutachterliche Stellungnahmen zu wichtigen Verfahrensregelungen im Haushalts-, Kassen- und Rechnungswesen sowie zu wesentlichen Änderungen organisatorischer, finanz- und betriebswirtschaftlicher Art

**Ziel**

1. Einhaltung der gesetzlichen Vorschriften im Rahmen der Rechnungsprüfung
2. Durchsetzung eines rechtmäßigen und ordnungsgemäßen Verwaltungshandelns
3. Vermeidung von Korruption

2021

## Stadt Rathenow

## Produktinformationen

Produktbereich

1

Zentrale Verwaltung

verantwortlich:

Produktbereich

11

Innere Verwaltung

Produkt

11104

Rechnungsprüfung

## Teilergebnishaushalt

Haushaltsjahr 2021

- EUR -

Ertrags- und Aufwandsarten	Ergebnis 2019	Ansatz 2020	Ansatz 2021	Planung 2022	Planung 2023	Planung 2024
	1	2	3	4	5	6
1. Steuern und ähnliche Abgaben	0,00	0	0	0	0	0
2. Zuwendungen und allgemeine Umlagen	0,00	0	0	0	0	0
3. Sonstige Transfererträge	0,00	0	0	0	0	0
4. Öffentlich-rechtliche Leistungsentgelte	0,00	0	0	0	0	0
5. Privatrechtliche Leistungsentgelte	0,00	0	0	0	0	0
6. Kostenerstattungen und Kostenumlagen	0,00	0	0	0	0	0
7. Sonstige ordentliche Erträge	0,00	0	0	0	0	0
8. Aktivierte Eigenleistungen	0,00	0	0	0	0	0
9. Bestandsveränderungen	0,00	0	0	0	0	0
10 = <u>Erträge aus laufender Verwaltungstätigkeit</u>	<u>0,00</u>	<u>0</u>	<u>0</u>	<u>0</u>	<u>0</u>	<u>0</u>
11 Personalaufwendungen	151.089,28	158.500	161.300	164.700	167.800	171.100
12 Versorgungsaufwendungen	0,00	0	0	0	0	0
13 Aufwendungen für Sach- und Dienstleistungen	744,00	1.500	1.500	1.500	1.500	1.500
14 Abschreibungen	332,14	400	400	400	0	0
15 Transferaufwendungen	0,00	0	0	0	0	0
16 Sonstige ordentliche Aufwendungen	1.435,40	5.800	3.800	3.800	3.800	3.800
17 = <u>Aufwendungen aus laufender Verwaltungstätigkeit</u>	<u>153.600,82</u>	<u>166.200</u>	<u>167.000</u>	<u>170.400</u>	<u>173.100</u>	<u>176.400</u>
18 = <u>Ergebnis der laufenden Verwaltungstätigkeit (10 ./ 17)</u>	<u>-153.600,82</u>	<u>-166.200</u>	<u>-167.000</u>	<u>-170.400</u>	<u>-173.100</u>	<u>-176.400</u>
19 Zinsen und sonstige Finanzerträge	0,00	0	0	0	0	0
20 – Zinsen und sonstige Finanzaufwendungen	0,00	0	0	0	0	0
21 = <u>Finanzergebnis (19 ./ 20)</u>	<u>0,00</u>	<u>0</u>	<u>0</u>	<u>0</u>	<u>0</u>	<u>0</u>
22 = <u>Ordentliches Ergebnis (18+21)</u>	<u>-153.600,82</u>	<u>-166.200</u>	<u>-167.000</u>	<u>-170.400</u>	<u>-173.100</u>	<u>-176.400</u>
23 außerordentliche Erträge	0,00	0	0	0	0	0
24 außerordentliche Aufwendungen	0,00	0	0	0	0	0
25 = <u>außerordentliches Ergebnis</u>	<u>0,00</u>	<u>0</u>	<u>0</u>	<u>0</u>	<u>0</u>	<u>0</u>
26 = <u>Ergebnis vor Berücksichtigung der internen Leistungsbeziehungen (22 + 25)</u>	<u>-153.600,82</u>	<u>-166.200</u>	<u>-167.000</u>	<u>-170.400</u>	<u>-173.100</u>	<u>-176.400</u>
27 Erträge aus internen Leistungsbeziehungen	91.214,70	48.800	91.300	91.300	91.300	91.300
28 – Aufwendungen aus internen Leistungsbeziehungen	0,00	0	0	0	0	0
29 = <u>Gesamtergebnis des Teilhaushalts</u>	<u>-62.386,12</u>	<u>-117.400</u>	<u>-75.700</u>	<u>-79.100</u>	<u>-81.800</u>	<u>-85.100</u>
<u>Nachrichtlich:</u>						
30 nicht zahlungswirksame Erträge	91.214,70	48.800	91.300	91.300	91.300	91.300
31 nicht zahlungswirksame Aufwendungen	332,14	400	400	400	0	0

2021

**Stadt Rathenow**

**Produktinformationen**

Produktbereich	1	Zentrale Verwaltung	verantwortlich:
Produktbereich	11	Innere Verwaltung	
Produkt	11105	Finanzverwaltung	

**Produktbeschreibungen**

<b>Produkt</b>	<b>1110500000</b>	Finanzverwaltung
<b>Produktbeschreibung</b>		
<p>1. - Aufstellung, Überwachung und Vollzug des kommunalen Haushaltes sowie die Erstellung der kommunalen Bilanzen, - Abwicklung von baren und unbaren Ein- und Auszahlungen,</p> <p>2. - Veranlagung aller kommunalen Steuern,</p> <p>3. - Bearbeitung eigener Vollstreckungsangelegenheiten sowie Amtshilfeersuchen,</p> <p>4. - Verwaltung und Controlling der Beteiligungen der Stadt Rathenow,</p> <p>5. - Verwaltung der gemeindlichen Liegenschaften</p>		
<b>Ziel</b>		
<p>1. - Erhaltung einer geordneten Finanzwirtschaft zur Sicherung der stetigen Aufgabenerfüllung unter Beachtung der Haushaltssatzung und des Haushaltsplanes, - Optimale Schuldenbewirtschaftung durch aktives Zinsmanagement, - termingerechte Abwicklung des Zahlungsverkehrs, vollständige und richtige Dokumentation der Zahlungsvorgänge, - Optimale Bewirtschaftung der Kassenmittel unter Gewährleistung der erforderlichen Liquidität,</p> <p>2. - Optimale und zeitnahe Bearbeitung aller Steuervorgänge zur Finanzierung der gemeindlichen Aufgaben,</p> <p>3. - Verringerung der Außenstände,</p> <p>4. - Durchsetzung der Interessen der Stadt als Gesellschafter in den städtischen Beteiligungen sowie fachliche Unterstützung der von der Kommune entsandten Aufsichtsratsmitglieder,</p> <p>5. - Bewirtschaftung und Verwertung des kommunalen Grundvermögens</p>		

2021

## Stadt Rathenow

## Produktinformationen

Produktbereich  
Produktbereich  
Produkt

1  
11  
11105

Zentrale Verwaltung  
Innere Verwaltung  
Finanzverwaltung

verantwortlich:

Teilergebnishaushalt  
Haushaltsjahr 2021  
- EUR -

Ertrags- und Aufwandsarten	Ergebnis 2019	Ansatz 2020	Ansatz 2021	Planung 2022	Planung 2023	Planung 2024
	1	2	3	4	5	6
1. Steuern und ähnliche Abgaben	0,00	0	0	0	0	0
2. Zuwendungen und allgemeine Umlagen	5.133,34	0	0	0	0	0
3. Sonstige Transfererträge	0,00	0	0	0	0	0
4. Öffentlich-rechtliche Leistungsentgelte	4.266,08	2.500	2.800	2.800	2.800	2.800
5. Privatrechtliche Leistungsentgelte	315.389,84	308.700	314.800	314.800	314.800	314.800
6. Kostenerstattungen und Kostenumlagen	11.549,56	118.000	118.000	15.000	15.000	15.000
7. Sonstige ordentliche Erträge	84.704,61	85.600	85.100	85.100	85.100	85.100
8. Aktivierte Eigenleistungen	0,00	0	0	0	0	0
9. Bestandsveränderungen	0,00	0	0	0	0	0
10. = Erträge aus laufender Verwaltungstätigkeit	<u>421.043,43</u>	<u>514.800</u>	<u>520.700</u>	<u>417.700</u>	<u>417.700</u>	<u>417.700</u>
11. Personalaufwendungen	1.416.139,59	1.571.800	1.533.300	1.576.000	1.532.200	1.573.000
12. Versorgungsaufwendungen	-19.287,73	-25.200	-26.800	-15.500	-15.500	-7.000
13. Aufwendungen für Sach- und Dienstleistungen	88.882,22	105.800	106.000	106.000	106.000	106.000
14. Abschreibungen	20.413,70	5.200	5.200	5.200	5.200	5.200
15. Transferaufwendungen	0,00	0	0	0	0	0
16. Sonstige ordentliche Aufwendungen	29.318,37	53.000	191.500	58.500	58.500	53.500
17. = Aufwendungen aus laufender Verwaltungstätigkeit	<u>1.535.466,15</u>	<u>1.710.600</u>	<u>1.809.200</u>	<u>1.730.200</u>	<u>1.686.400</u>	<u>1.730.700</u>
18. = Ergebnis der laufenden Verwaltungstätigkeit (10 ./ 17)	<u><b>-1.114.422,72</b></u>	<u><b>-1.195.800</b></u>	<u><b>-1.288.500</b></u>	<u><b>-1.312.500</b></u>	<u><b>-1.268.700</b></u>	<u><b>-1.313.000</b></u>
19. Zinsen und sonstige Finanzerträge	0,00	0	0	0	0	0
20. – Zinsen und sonstige Finanzaufwendungen	0,00	0	0	0	0	0
21. = Finanzergebnis (19 ./ 20)	<u>0,00</u>	<u>0</u>	<u>0</u>	<u>0</u>	<u>0</u>	<u>0</u>
22. = Ordentliches Ergebnis (18+21)	<u><b>-1.114.422,72</b></u>	<u><b>-1.195.800</b></u>	<u><b>-1.288.500</b></u>	<u><b>-1.312.500</b></u>	<u><b>-1.268.700</b></u>	<u><b>-1.313.000</b></u>
23. außerordentliche Erträge	337.502,44	456.100	192.900	250.000	250.000	250.000
24. außerordentliche Aufwendungen	136.156,74	306.700	41.400	55.000	55.000	55.000
25. = außerordentliches Ergebnis	<u><b>201.345,70</b></u>	<u><b>149.400</b></u>	<u><b>151.500</b></u>	<u><b>195.000</b></u>	<u><b>195.000</b></u>	<u><b>195.000</b></u>
26. = Ergebnis vor Berücksichtigung der internen Leistungsbeziehungen (22 + 25)	<u><b>-913.077,02</b></u>	<u><b>-1.046.400</b></u>	<u><b>-1.137.000</b></u>	<u><b>-1.117.500</b></u>	<u><b>-1.073.700</b></u>	<u><b>-1.118.000</b></u>
27. Erträge aus internen Leistungsbeziehungen	224.611,85	303.700	306.400	306.400	306.400	306.400
28. – Aufwendungen aus internen Leistungsbeziehungen	8.685,29	21.300	21.300	21.300	21.300	21.300
29. = Gesamtergebnis des Teilhaushalts	<u><b>-697.150,46</b></u>	<u><b>-764.000</b></u>	<u><b>-851.900</b></u>	<u><b>-832.400</b></u>	<u><b>-788.600</b></u>	<u><b>-832.900</b></u>
<u>Nachrichtlich:</u>						
30. nicht zahlungswirksame Erträge	229.745,19	303.700	306.400	306.400	306.400	306.400
31. nicht zahlungswirksame Aufwendungen	96.843,26	26.500	26.500	26.500	26.500	26.500

2021

## Stadt Rathenow

## Produktinformationen

Produktbereich  
Produktbereich  
Produkt

1  
11  
11105

Zentrale Verwaltung  
Innere Verwaltung  
Finanzverwaltung

verantwortlich:

Teilfinanzhaushalt  
Haushaltsjahr 2021  
- EUR -

Investitionsmaßnahmen		Ergebnis	Ansatz	Ansatz	Planung	Planung	Planung
		2019	2020	2021	2022	2023	2024
		1	2	3	4	5	6
1.	Einzahlungen aus Investitionszuwendungen	0,00	0	0	0	0	0
2.	Einzahlungen aus Beiträgen und Entgelten	0,00	0	0	0	0	0
3.	Einzahlungen aus der Veräußerung von immateriellen Vermögengegenständen	0,00	0	0	0	0	0
4.	Einzahlungen aus der Veräußerung von Grundstücken, grundstücksgleichen Rechten und Gebäuden	338.118,62	456.100	192.800	250.000	250.000	250.000
5.	Einzahlungen aus der Veräußerung von übrigem Sachanlagevermögen	0,00	0	0	0	0	0
6.	Einzahlungen aus der Veräußerung von Finanzanlagevermögen	0,00	0	0	0	0	0
7.	Sonstige Einzahlungen aus Investitionstätigkeit	0,00	0	0	0	0	0
8.	<b><u>Summe der Einzahlungen aus der Investitionstätigkeit</u></b>	<b><u>338.118,62</u></b>	<b><u>456.100</u></b>	<b><u>192.800</u></b>	<b><u>250.000</u></b>	<b><u>250.000</u></b>	<b><u>250.000</u></b>
9.	Auszahlungen für Baumaßnahmen	0,00	0	0	0	0	0
10.	Auszahlungen von aktivierbaren Zuwendungen für Investitionen Dritter	0,00	0	0	0	0	0
11.	Auszahlungen für den Erwerb von immateriellen Vermögensgegenständen	0,00	0	0	0	0	0
12.	Auszahlungen für den Erwerb von Grundstücken, grundstücksgleichen Rechten und Gebäuden	81.273,91	183.900	178.000	192.200	65.000	65.000
13.	Auszahlungen für den Erwerb von übrigem Sachanlagevermögen	0,00	0	0	0	0	0
14.	Auszahlungen für den Erwerb von Finanzanlagevermögen	0,00	0	0	0	0	0
15.	Sonstige Auszahlungen aus Investitionstätigkeit	0,00	0	0	0	0	0
16.	<b><u>Summe Auszahlungen aus der Investitionstätigkeit</u></b>	<b><u>81.273,91</u></b>	<b><u>183.900</u></b>	<b><u>178.000</u></b>	<b><u>192.200</u></b>	<b><u>65.000</u></b>	<b><u>65.000</u></b>
17.	<b>Saldo aus der Investitionstätigkeit</b>	<b>256.844,71</b>	<b>272.200</b>	<b>14.800</b>	<b>57.800</b>	<b>185.000</b>	<b>185.000</b>

2021

**Stadt Rathenow**

**Produktinformationen**

Produktbereich 1  
 Produktbereich 11  
 Produkt 11105

**Zentrale Verwaltung**  
**Innere Verwaltung**  
**Finanzverwaltung**

verantwortlich:

**Teilfinanzhaushalt**  
**Haushaltsjahr 2021**  
**- EUR -**

Investitionsmaßnahmen	Ergebnis 2019	Ansatz 2020	Ansatz 2021	Planung 2022	Planung 2023	Planung 2024	Bisher bereitgestellt (einschl. Sp 2) 2021	Gesamtein-/auszahlungen 2021
	1	2	3	4	5	6	7	8
Investitionen oberhalb der festgesetzten Wertgrenze								
<b>1 Investitionen gesamt</b>	<b>247.326,34</b>	<b>-730.000</b>	<b>-1.751.600</b>	<b>-2.017.700</b>	<b>-1.763.500</b>	<b>110.800</b>	<b>0,00</b>	<b>0,00</b>
<b>11105 Investitionen Produkt 11105</b>	<b>351.589,80</b>	<b>272.200</b>	<b>14.800</b>	<b>57.800</b>	<b>185.000</b>	<b>185.000</b>	<b>0,00</b>	<b>0,00</b>
111050011003 Flächenverkauf								
1110500.6821000	334.394,00	306.700	36.400	250.000	250.000	250.000	0,00	0,00
1110500.6821000	3.724,62	149.400	156.400	0	0	0	0,00	0,00
111050011004 Flächenankauf								
1110500.7821000	60.716,53	183.900	0	0	0	0	0,00	0,00
1110500.7821000	20.930,21	0	0	0	0	0	0,00	0,00
1110500.7821000	0,00	0	178.000	192.200	65.000	65.000	0,00	0,00
1110500.7821000	-883,19	0	0	0	0	0	0,00	0,00
111050012001 Ankauf bebaute Grundstücke								
1110500.7821000	510,36	0	0	0	0	0	0,00	0,00
<b>= Saldo oberhalb der Wertgrenze</b>	<b>256.844,71</b>	<b>272.200</b>	<b>14.800</b>	<b>57.800</b>	<b>185.000</b>	<b>185.000</b>	<b>0,00</b>	<b>0,00</b>



2021

**Stadt Rathenow**

**Produktinformationen**

Produktbereich	1	Zentrale Verwaltung	verantwortlich:
Produktbereich	11	Innere Verwaltung	
Produkt	11106	Städtischer Betriebshof	

**Produktbeschreibungen**

<b>Produkt</b>	111060000	Städtischer Betriebshof
<b>Produktbeschreibung</b> Instandhaltung und Instandsetzung kommunaler Straßen, Wege und Plätze		
<b>Ziel</b> - Wirtschaftliche, flexible, zuverlässige und ortsnahe Instandhaltung und Instandsetzung kommunaler Straßen, Wege und Plätze		

2021

## Stadt Rathenow

## Produktinformationen

Produktbereich  
Produktbereich  
Produkt

1  
11  
11106

Zentrale Verwaltung  
Innere Verwaltung  
Städtischer Betriebshof

verantwortlich:

Teilergebnishaushalt  
Haushaltsjahr 2021  
- EUR -

Ertrags- und Aufwandsarten	Ergebnis 2019	Ansatz 2020	Ansatz 2021	Planung 2022	Planung 2023	Planung 2024
	1	2	3	4	5	6
1. Steuern und ähnliche Abgaben	0,00	0	0	0	0	0
2. Zuwendungen und allgemeine Umlagen	12.543,37	7.200	7.500	5.700	4.000	4.000
3. Sonstige Transfererträge	0,00	0	0	0	0	0
4. Öffentlich-rechtliche Leistungsentgelte	0,00	0	0	0	0	0
5. Privatrechtliche Leistungsentgelte	1.163,44	0	500	500	500	500
6. Kostenerstattungen und Kostenumlagen	10.202,09	500	500	500	500	500
7. Sonstige ordentliche Erträge	485,14	1.500	1.500	1.500	1.500	1.500
8. Aktivierte Eigenleistungen	12.015,41	0	0	0	0	0
9. Bestandsveränderungen	0,00	0	0	0	0	0
10. = Erträge aus laufender Verwaltungstätigkeit	<u>36.409,45</u>	<u>9.200</u>	<u>10.000</u>	<u>8.200</u>	<u>6.500</u>	<u>6.500</u>
11. Personalaufwendungen	1.248.375,44	1.264.500	1.227.500	1.252.000	1.277.100	1.302.500
12. Versorgungsaufwendungen	0,00	0	0	0	0	0
13. Aufwendungen für Sach- und Dienstleistungen	342.338,37	341.200	346.200	346.200	346.200	346.200
14. Abschreibungen	33.211,17	25.200	18.400	17.600	13.400	12.900
15. Transferaufwendungen	0,00	0	0	0	0	0
16. Sonstige ordentliche Aufwendungen	16.010,39	18.600	20.200	20.200	20.200	20.200
17. = Aufwendungen aus laufender Verwaltungstätigkeit	<u>1.639.935,37</u>	<u>1.649.500</u>	<u>1.612.300</u>	<u>1.636.000</u>	<u>1.656.900</u>	<u>1.681.800</u>
18. = Ergebnis der laufenden Verwaltungstätigkeit (10 ./ 17)	<u><b>-1.603.525,92</b></u>	<u><b>-1.640.300</b></u>	<u><b>-1.602.300</b></u>	<u><b>-1.627.800</b></u>	<u><b>-1.650.400</b></u>	<u><b>-1.675.300</b></u>
19. Zinsen und sonstige Finanzerträge	0,00	0	0	0	0	0
20. – Zinsen und sonstige Finanzaufwendungen	0,00	0	0	0	0	0
21. = Finanzergebnis (19 ./ 20)	<u>0,00</u>	<u>0</u>	<u>0</u>	<u>0</u>	<u>0</u>	<u>0</u>
22. = Ordentliches Ergebnis (18+21)	<u><b>-1.603.525,92</b></u>	<u><b>-1.640.300</b></u>	<u><b>-1.602.300</b></u>	<u><b>-1.627.800</b></u>	<u><b>-1.650.400</b></u>	<u><b>-1.675.300</b></u>
23. außerordentliche Erträge	0,00	0	0	0	0	0
24. außerordentliche Aufwendungen	0,00	0	0	0	0	0
25. = außerordentliches Ergebnis	<u>0,00</u>	<u>0</u>	<u>0</u>	<u>0</u>	<u>0</u>	<u>0</u>
26. = Ergebnis vor Berücksichtigung der internen Leistungsbeziehungen (22 + 25)	<u><b>-1.603.525,92</b></u>	<u><b>-1.640.300</b></u>	<u><b>-1.602.300</b></u>	<u><b>-1.627.800</b></u>	<u><b>-1.650.400</b></u>	<u><b>-1.675.300</b></u>
27. Erträge aus internen Leistungsbeziehungen	1.766.716,11	1.838.100	1.838.100	1.838.100	1.838.100	1.838.100
28. – Aufwendungen aus internen Leistungsbeziehungen	188.368,19	181.800	193.200	193.200	193.200	193.200
29. = Gesamtergebnis des Teilhaushalts	<b>-25.178,00</b>	<b>16.000</b>	<b>42.600</b>	<b>17.100</b>	<b>-5.500</b>	<b>-30.400</b>
<u>Nachrichtlich:</u>						
30. nicht zahlungswirksame Erträge	1.791.274,89	1.845.300	1.845.600	1.843.800	1.842.100	1.842.100
31. nicht zahlungswirksame Aufwendungen	221.579,36	207.000	211.600	210.800	206.600	206.100

2021

## Stadt Rathenow

## Produktinformationen

Produktbereich  
Produktbereich  
Produkt

1  
11  
11106

Zentrale Verwaltung  
Innere Verwaltung  
Städtischer Betriebshof

verantwortlich:

Teilfinanzhaushalt  
Haushaltsjahr 2021  
- EUR -

Investitionsmaßnahmen		Ergebnis	Ansatz	Ansatz	Planung	Planung	Planung
		2019	2020	2021	2022	2023	2024
		1	2	3	4	5	6
1.	Einzahlungen aus Investitionszuwendungen	0,00	0	0	0	0	0
2.	Einzahlungen aus Beiträgen und Entgelten	0,00	0	0	0	0	0
3.	Einzahlungen aus der Veräußerung von immateriellen Vermögengegenständen	0,00	0	0	0	0	0
4.	Einzahlungen aus der Veräußerung von Grundstücken, grundstücksgleichen Rechten und Gebäuden	0,00	0	0	0	0	0
5.	Einzahlungen aus der Veräußerung von übrigem Sachanlagevermögen	0,00	0	0	0	0	0
6.	Einzahlungen aus der Veräußerung von Finanzanlagevermögen	0,00	0	0	0	0	0
7.	Sonstige Einzahlungen aus Investitionstätigkeit	0,00	0	0	0	0	0
8.	<b><u>Summe der Einzahlungen aus der Investitionstätigkeit</u></b>	<b><u>0,00</u></b>	<b><u>0</u></b>	<b><u>0</u></b>	<b><u>0</u></b>	<b><u>0</u></b>	<b><u>0</u></b>
9.	Auszahlungen für Baumaßnahmen	0,00	0	0	0	0	0
10.	Auszahlungen von aktivierbaren Zuwendungen für Investitionen Dritter	0,00	0	0	0	0	0
11.	Auszahlungen für den Erwerb von immateriellen Vermögensgegenständen	0,00	0	0	0	0	0
12.	Auszahlungen für den Erwerb von Grundstücken, grundstücksgleichen Rechten und Gebäuden	0,00	0	0	0	0	0
13.	Auszahlungen für den Erwerb von übrigem Sachanlagevermögen	15.402,94	15.000	32.000	14.500	4.500	5.000
14.	Auszahlungen für den Erwerb von Finanzanlagevermögen	0,00	0	0	0	0	0
15.	Sonstige Auszahlungen aus Investitionstätigkeit	0,00	0	0	0	0	0
16.	<b><u>Summe Auszahlungen aus der Investitionstätigkeit</u></b>	<b><u>15.402,94</u></b>	<b><u>15.000</u></b>	<b><u>32.000</u></b>	<b><u>14.500</u></b>	<b><u>4.500</u></b>	<b><u>5.000</u></b>
17.	<b>Saldo aus der Investitionstätigkeit</b>	<b>-15.402,94</b>	<b>-15.000</b>	<b>-32.000</b>	<b>-14.500</b>	<b>-4.500</b>	<b>-5.000</b>

2021

**Stadt Rathenow**

**Produktinformationen**

Produktbereich	1	Zentrale Verwaltung
Produktbereich	11	Innere Verwaltung
Produkt	11106	Städtischer Betriebshof

verantwortlich:

**Teilfinanzhaushalt  
Haushaltsjahr 2021  
- EUR -**

Investitionsmaßnahmen	Ergebnis 2019	Ansatz 2020	Ansatz 2021	Planung 2022	Planung 2023	Planung 2024	Bisher bereitge- stellt (einschl.Sp 2) 2021	Gesamtein- /- auszahlun- gen 2021
	1	2	3	4	5	6	7	8
Investitionen oberhalb der festgesetzten Wertgrenze								
<b>1 Investitionen gesamt</b>	<b>247.326,34</b>	<b>-730.000</b>	<b>-1.751.600</b>	<b>-2.017.700</b>	<b>-1.763.500</b>	<b>110.800</b>	<b>0,00</b>	<b>0,00</b>
<b>11106 Investitionen Produkt 11106</b>	<b>-15.402,94</b>	<b>-15.000</b>	<b>-32.000</b>	<b>-14.500</b>	<b>-4.500</b>	<b>-5.000</b>	<b>0,00</b>	<b>0,00</b>
111060011001 BGA/GWG Betriebshof								
1110600.7831000	1.463,00	13.000	4.000	4.500	4.500	5.000	0,00	0,00
1110600.7832000	399,64	2.000	0	0	0	0	0,00	0,00
111060011004 Erwerb Fahrzeuge								
1110600.7831000	13.540,30	0	28.000	10.000	0	0	0,00	0,00
<b>= Saldo oberhalb der Wertgrenze</b>	<b>-15.402,94</b>	<b>-15.000</b>	<b>-32.000</b>	<b>-14.500</b>	<b>-4.500</b>	<b>-5.000</b>	<b>0,00</b>	<b>0,00</b>

2021

**Stadt Rathenow**

**Produktinformationen**

Produktbereich	1	Zentrale Verwaltung	verantwortlich:
Produktbereich	11	Innere Verwaltung	
Produkt	11107	EDV	

**Produktbeschreibungen**

<b>Produkt</b>	1110700000	EDV
<b>Produktbeschreibung</b> Betreuung der Hard- und Software		
<b>Ziel</b> Sicherstellung eines reibungslosen EDV-Einsatzes		

2021

## Stadt Rathenow

## Produktinformationen

Produktbereich  
Produktbereich  
Produkt

1  
11  
11107

Zentrale Verwaltung  
Innere Verwaltung  
EDV

verantwortlich:

Teilergebnishaushalt  
Haushaltsjahr 2021  
- EUR -

Ertrags- und Aufwandsarten	Ergebnis 2019	Ansatz 2020	Ansatz 2021	Planung 2022	Planung 2023	Planung 2024
	1	2	3	4	5	6
1. Steuern und ähnliche Abgaben	0,00	0	0	0	0	0
2. Zuwendungen und allgemeine Umlagen	18.741,10	8.500	13.300	12.300	12.300	12.300
3. Sonstige Transfererträge	0,00	0	0	0	0	0
4. Öffentlich-rechtliche Leistungsentgelte	0,00	0	0	0	0	0
5. Privatrechtliche Leistungsentgelte	0,00	0	0	0	0	0
6. Kostenerstattungen und Kostenumlagen	0,00	0	0	0	0	0
7. Sonstige ordentliche Erträge	0,00	0	0	0	0	0
8. Aktivierte Eigenleistungen	0,00	0	0	0	0	0
9. Bestandsveränderungen	0,00	0	0	0	0	0
10. = Erträge aus laufender Verwaltungstätigkeit	<u>18.741,10</u>	<u>8.500</u>	<u>13.300</u>	<u>12.300</u>	<u>12.300</u>	<u>12.300</u>
11. Personalaufwendungen	319.539,38	384.300	393.600	401.400	409.500	417.700
12. Versorgungsaufwendungen	0,00	0	0	0	0	0
13. Aufwendungen für Sach- und Dienstleistungen	144.105,90	176.000	196.400	201.200	212.300	217.900
14. Abschreibungen	107.836,80	172.600	210.400	217.200	174.500	100.400
15. Transferaufwendungen	0,00	0	0	0	0	0
16. Sonstige ordentliche Aufwendungen	9.082,36	7.300	7.300	7.300	7.300	7.300
17. = Aufwendungen aus laufender Verwaltungstätigkeit	<u>580.564,44</u>	<u>740.200</u>	<u>807.700</u>	<u>827.100</u>	<u>803.600</u>	<u>743.300</u>
18. = Ergebnis der laufenden Verwaltungstätigkeit (10 ./ 17)	<u><b>-561.823,34</b></u>	<u><b>-731.700</b></u>	<u><b>-794.400</b></u>	<u><b>-814.800</b></u>	<u><b>-791.300</b></u>	<u><b>-731.000</b></u>
19. Zinsen und sonstige Finanzerträge	0,00	0	0	0	0	0
20. – Zinsen und sonstige Finanzaufwendungen	0,00	0	0	0	0	0
21. = Finanzergebnis (19 ./ 20)	<u>0,00</u>	<u>0</u>	<u>0</u>	<u>0</u>	<u>0</u>	<u>0</u>
22. = Ordentliches Ergebnis (18+21)	<u><b>-561.823,34</b></u>	<u><b>-731.700</b></u>	<u><b>-794.400</b></u>	<u><b>-814.800</b></u>	<u><b>-791.300</b></u>	<u><b>-731.000</b></u>
23. außerordentliche Erträge	0,00	0	0	0	0	0
24. außerordentliche Aufwendungen	0,00	0	0	0	0	0
25. = außerordentliches Ergebnis	<u><b>0,00</b></u>	<u><b>0</b></u>	<u><b>0</b></u>	<u><b>0</b></u>	<u><b>0</b></u>	<u><b>0</b></u>
26. = Ergebnis vor Berücksichtigung der internen Leistungsbeziehungen (22 + 25)	<u><b>-561.823,34</b></u>	<u><b>-731.700</b></u>	<u><b>-794.400</b></u>	<u><b>-814.800</b></u>	<u><b>-791.300</b></u>	<u><b>-731.000</b></u>
27. Erträge aus internen Leistungsbeziehungen	15.750,75	16.000	16.800	16.800	16.800	16.800
28. – Aufwendungen aus internen Leistungsbeziehungen	0,00	0	0	0	0	0
29. = Gesamtergebnis des Teilhaushalts	<u><b>-546.072,59</b></u>	<u><b>-715.700</b></u>	<u><b>-777.600</b></u>	<u><b>-798.000</b></u>	<u><b>-774.500</b></u>	<u><b>-714.200</b></u>
<u>Nachrichtlich:</u>						
30. nicht zahlungswirksame Erträge	34.491,85	24.500	30.100	29.100	29.100	29.100
31. nicht zahlungswirksame Aufwendungen	107.836,80	172.600	210.400	217.200	174.500	100.400

2021

## Stadt Rathenow

## Produktinformationen

Produktbereich  
Produktbereich  
Produkt

1  
11  
11107

Zentrale Verwaltung  
Innere Verwaltung  
EDV

verantwortlich:

Teilfinanzhaushalt  
Haushaltsjahr 2021  
- EUR -

Investitionsmaßnahmen		Ergebnis	Ansatz	Ansatz	Planung	Planung	Planung
		2019	2020	2021	2022	2023	2024
		1	2	3	4	5	6
1.	Einzahlungen aus Investitionszuwendungen	0,00	0	0	0	0	0
2.	Einzahlungen aus Beiträgen und Entgelten	0,00	0	0	0	0	0
3.	Einzahlungen aus der Veräußerung von immateriellen Vermögengegenständen	0,00	0	0	0	0	0
4.	Einzahlungen aus der Veräußerung von Grundstücken, grundstücksgleichen Rechten und Gebäuden	0,00	0	0	0	0	0
5.	Einzahlungen aus der Veräußerung von übrigem Sachanlagevermögen	0,00	0	0	0	0	0
6.	Einzahlungen aus der Veräußerung von Finanzanlagevermögen	0,00	0	0	0	0	0
7.	Sonstige Einzahlungen aus Investitionstätigkeit	0,00	0	0	0	0	0
8.	<b><u>Summe der Einzahlungen aus der Investitionstätigkeit</u></b>	<b><u>0,00</u></b>	<b><u>0</u></b>	<b><u>0</u></b>	<b><u>0</u></b>	<b><u>0</u></b>	<b><u>0</u></b>
9.	Auszahlungen für Baumaßnahmen	0,00	0	0	0	0	0
10.	Auszahlungen von aktivierbaren Zuwendungen für Investitionen Dritter	0,00	0	0	0	0	0
11.	Auszahlungen für den Erwerb von immateriellen Vermögensgegenständen	10.515,14	126.200	33.000	50.000	50.000	50.000
12.	Auszahlungen für den Erwerb von Grundstücken, grundstücksgleichen Rechten und Gebäuden	0,00	0	0	0	0	0
13.	Auszahlungen für den Erwerb von übrigem Sachanlagevermögen	64.478,01	110.000	155.000	45.000	45.000	45.000
14.	Auszahlungen für den Erwerb von Finanzanlagevermögen	0,00	0	0	0	0	0
15.	Sonstige Auszahlungen aus Investitionstätigkeit	0,00	0	0	0	0	0
16.	<b><u>Summe Auszahlungen aus der Investitionstätigkeit</u></b>	<b><u>74.993,15</u></b>	<b><u>236.200</u></b>	<b><u>188.000</u></b>	<b><u>95.000</u></b>	<b><u>95.000</u></b>	<b><u>95.000</u></b>
17.	<b>Saldo aus der Investitionstätigkeit</b>	<b>-74.993,15</b>	<b>-236.200</b>	<b>-188.000</b>	<b>-95.000</b>	<b>-95.000</b>	<b>-95.000</b>

2021

**Stadt Rathenow**

**Produktinformationen**

Produktbereich	1	Zentrale Verwaltung
Produktbereich	11	Innere Verwaltung
Produkt	11107	EDV

verantwortlich:

**Teilfinanzhaushalt  
Haushaltsjahr 2021  
- EUR -**

Investitionsmaßnahmen	Ergebnis 2019	Ansatz 2020	Ansatz 2021	Planung 2022	Planung 2023	Planung 2024	Bisher bereitge- stellt (einschl.Sp 2) 2021	Gesamtein- /- auszahlun- gen 2021
	1	2	3	4	5	6	7	8
Investitionen oberhalb der festgesetzten Wertgrenze								
<b>1 Investitionen gesamt</b>	<b>247.326,34</b>	<b>-730.000</b>	<b>-1.751.600</b>	<b>-2.017.700</b>	<b>-1.763.500</b>	<b>110.800</b>	<b>0,00</b>	<b>0,00</b>
<b>11107 Investitionen Produkt 11107</b>	<b>-74.993,15</b>	<b>-236.200</b>	<b>-188.000</b>	<b>-95.000</b>	<b>-95.000</b>	<b>-95.000</b>	<b>0,00</b>	<b>0,00</b>
111070014001 BGA/GWG EDV								
1110700.7831000	40.269,28	0	20.000	20.000	20.000	20.000	0,00	0,00
1110700.7832000	5.289,89	0	5.000	5.000	5.000	5.000	0,00	0,00
111070014002 BGA/GWG Erwerb Server								
1110700.7831000	0,00	100.000	130.000	20.000	20.000	20.000	0,00	0,00
1110700.7831000	18.918,84	10.000	0	0	0	0	0,00	0,00
111070014003 EDV Lizenzen, Software								
1110700.7834000	10.515,14	126.200	13.000	30.000	30.000	30.000	0,00	0,00
1110700.7834000	0,00	0	20.000	20.000	20.000	20.000	0,00	0,00
<b>= Saldo oberhalb der Wertgrenze</b>	<b>-74.993,15</b>	<b>-236.200</b>	<b>-188.000</b>	<b>-95.000</b>	<b>-95.000</b>	<b>-95.000</b>	<b>0,00</b>	<b>0,00</b>



2021

**Stadt Rathenow**

**Produktinformationen**

Produktbereich	1	Zentrale Verwaltung	verantwortlich:
Produktbereich	12	Sicherheit und Ordnung	
Produkt	12100	Statistik und Wahlen	

**Produktbeschreibungen**

<b>Produkt</b>	<b>1210000000</b>	Statistik und Wahlen
<b>Produktbeschreibung</b> Rechtliche, personelle und organisatorische Vorbereitung und Durchführung (soweit kommunale Aufgabe) aller Bundestags-, Europaparlaments-, Landtags-, Kommunal- und Bürgermeisterwahlen, Volksabstimmungen und Bürgerentscheide		
<b>Ziel</b> - Sicherstellung der Möglichkeit der Wahrnehmung des Grundrechts zur Teilnahme an allgemeinen Wahlen für die Bürger		

2021

## Stadt Rathenow

## Produktinformationen

Produktbereich  
Produktbereich  
Produkt

1  
12  
12100

Zentrale Verwaltung  
Sicherheit und Ordnung  
Statistik und Wahlen

verantwortlich:

Teilergebnishaushalt  
Haushaltsjahr 2021  
- EUR -

Ertrags- und Aufwandsarten	Ergebnis 2019	Ansatz 2020	Ansatz 2021	Planung 2022	Planung 2023	Planung 2024
	1	2	3	4	5	6
1. Steuern und ähnliche Abgaben	0,00	0	0	0	0	0
2. Zuwendungen und allgemeine Umlagen	0,00	0	0	0	0	0
3. Sonstige Transfererträge	0,00	0	0	0	0	0
4. Öffentlich-rechtliche Leistungsentgelte	0,00	0	0	0	0	0
5. Privatrechtliche Leistungsentgelte	0,00	0	0	0	0	0
6. Kostenerstattungen und Kostenumlagen	37.659,46	0	6.000	0	0	3.000
7. Sonstige ordentliche Erträge	0,00	0	0	0	0	0
8. Aktivierte Eigenleistungen	0,00	0	0	0	0	0
9. Bestandsveränderungen	0,00	0	0	0	0	0
10 = <u>Erträge aus laufender Verwaltungstätigkeit</u>	<u>37.659,46</u>	<u>0</u>	<u>6.000</u>	<u>0</u>	<u>0</u>	<u>3.000</u>
11 Personalaufwendungen	0,00	0	0	0	0	0
12 Versorgungsaufwendungen	0,00	0	0	0	0	0
13 Aufwendungen für Sach- und Dienstleistungen	880,00	0	1.000	0	0	1.000
14 Abschreibungen	0,00	0	0	0	0	0
15 Transferaufwendungen	0,00	0	0	0	0	0
16 Sonstige ordentliche Aufwendungen	59.107,18	0	27.000	0	0	47.000
17 = <u>Aufwendungen aus laufender Verwaltungstätigkeit</u>	<u>59.987,18</u>	<u>0</u>	<u>28.000</u>	<u>0</u>	<u>0</u>	<u>48.000</u>
18 = <u>Ergebnis der laufenden Verwaltungstätigkeit (10 ./ 17)</u>	<u>-22.327,72</u>	<u>0</u>	<u>-22.000</u>	<u>0</u>	<u>0</u>	<u>-45.000</u>
19 Zinsen und sonstige Finanzerträge	0,00	0	0	0	0	0
20 – Zinsen und sonstige Finanzaufwendungen	0,00	0	0	0	0	0
21 = <u>Finanzergebnis (19 ./ 20)</u>	<u>0,00</u>	<u>0</u>	<u>0</u>	<u>0</u>	<u>0</u>	<u>0</u>
22 = <u>Ordentliches Ergebnis (18+21)</u>	<u>-22.327,72</u>	<u>0</u>	<u>-22.000</u>	<u>0</u>	<u>0</u>	<u>-45.000</u>
23 außerordentliche Erträge	0,00	0	0	0	0	0
24 außerordentliche Aufwendungen	0,00	0	0	0	0	0
25 = <u>außerordentliches Ergebnis</u>	<u>0,00</u>	<u>0</u>	<u>0</u>	<u>0</u>	<u>0</u>	<u>0</u>
26 = <u>Ergebnis vor Berücksichtigung der internen Leistungsbeziehungen (22 + 25)</u>	<u>-22.327,72</u>	<u>0</u>	<u>-22.000</u>	<u>0</u>	<u>0</u>	<u>-45.000</u>
27 Erträge aus internen Leistungsbeziehungen	0,00	0	0	0	0	0
28 – Aufwendungen aus internen Leistungsbeziehungen	791,66	0	800	800	800	800
29 = <u>Gesamtergebnis des Teilhaushalts</u>	<u>-23.119,38</u>	<u>0</u>	<u>-22.800</u>	<u>-800</u>	<u>-800</u>	<u>-45.800</u>
<u>Nachrichtlich:</u>						
30 nicht zahlungswirksame Erträge	0,00	0	0	0	0	0
31 nicht zahlungswirksame Aufwendungen	791,66	0	800	800	800	800

2021

**Stadt Rathenow**

**Produktinformationen**

Produktbereich	1	Zentrale Verwaltung	verantwortlich:
Produktbereich	12	Sicherheit und Ordnung	
Produkt	12200	Ordnungsangelegenheiten	

**Produktbeschreibungen**

<b>Produkt</b>	<b>1220000000</b>	Ordnungsangelegenheiten
<b>Produktbeschreibung</b>		
<ul style="list-style-type: none"><li>- Öffentliche Sicherheit/Ordnung und allgemeine Gefahrenabwehr</li><li>- Überwachung ruhender Verkehr</li><li>- Umweltschutzangelegenheiten</li></ul>		
<b>Ziel</b>		
<ul style="list-style-type: none"><li>- Gewährleistung der öffentlichen Sicherheit und Ordnung</li></ul>		

2021

## Stadt Rathenow

## Produktinformationen

Produktbereich  
Produktbereich  
Produkt

1  
12  
12200

Zentrale Verwaltung  
Sicherheit und Ordnung  
Ordnungsangelegenheiten

verantwortlich:

Teilergebnishaushalt  
Haushaltsjahr 2021  
- EUR -

Ertrags- und Aufwandsarten	Ergebnis 2019	Ansatz 2020	Ansatz 2021	Planung 2022	Planung 2023	Planung 2024
	1	2	3	4	5	6
1. Steuern und ähnliche Abgaben	0,00	0	0	0	0	0
2. Zuwendungen und allgemeine Umlagen	0,00	0	0	0	0	0
3. Sonstige Transfererträge	0,00	0	0	0	0	0
4. Öffentlich-rechtliche Leistungsentgelte	48.842,15	56.400	56.400	56.400	56.400	56.400
5. Privatrechtliche Leistungsentgelte	0,00	0	0	0	0	0
6. Kostenerstattungen und Kostenumlagen	3.249,72	6.100	6.100	6.100	6.100	6.100
7. Sonstige ordentliche Erträge	107.533,01	116.000	111.000	111.000	111.000	111.000
8. Aktivierte Eigenleistungen	0,00	0	0	0	0	0
9. Bestandsveränderungen	0,00	0	0	0	0	0
10. = Erträge aus laufender Verwaltungstätigkeit	<u>159.624,88</u>	<u>178.500</u>	<u>173.500</u>	<u>173.500</u>	<u>173.500</u>	<u>173.500</u>
11. Personalaufwendungen	519.930,37	552.200	571.300	576.500	584.100	595.500
12. Versorgungsaufwendungen	22.425,12	-7.700	-7.700	-7.000	0	0
13. Aufwendungen für Sach- und Dienstleistungen	33.495,46	37.700	36.500	36.500	36.500	36.500
14. Abschreibungen	6.778,64	0	0	0	0	0
15. Transferaufwendungen	0,00	0	300	300	300	300
16. Sonstige ordentliche Aufwendungen	9.280,37	10.500	11.300	11.300	11.300	11.300
17. = Aufwendungen aus laufender Verwaltungstätigkeit	<u>591.909,96</u>	<u>592.700</u>	<u>611.700</u>	<u>617.600</u>	<u>632.200</u>	<u>643.600</u>
18. = Ergebnis der laufenden Verwaltungstätigkeit (10 ./ 17)	<u><b>-432.285,08</b></u>	<u><b>-414.200</b></u>	<u><b>-438.200</b></u>	<u><b>-444.100</b></u>	<u><b>-458.700</b></u>	<u><b>-470.100</b></u>
19. Zinsen und sonstige Finanzerträge	0,00	0	0	0	0	0
20. – Zinsen und sonstige Finanzaufwendungen	0,00	0	0	0	0	0
21. = Finanzergebnis (19 ./ 20)	<u>0,00</u>	<u>0</u>	<u>0</u>	<u>0</u>	<u>0</u>	<u>0</u>
22. = Ordentliches Ergebnis (18+21)	<u><b>-432.285,08</b></u>	<u><b>-414.200</b></u>	<u><b>-438.200</b></u>	<u><b>-444.100</b></u>	<u><b>-458.700</b></u>	<u><b>-470.100</b></u>
23. außerordentliche Erträge	0,00	0	0	0	0	0
24. außerordentliche Aufwendungen	0,00	0	0	0	0	0
25. = außerordentliches Ergebnis	<u>0,00</u>	<u>0</u>	<u>0</u>	<u>0</u>	<u>0</u>	<u>0</u>
26. = Ergebnis vor Berücksichtigung der internen Leistungsbeziehungen (22 + 25)	<u><b>-432.285,08</b></u>	<u><b>-414.200</b></u>	<u><b>-438.200</b></u>	<u><b>-444.100</b></u>	<u><b>-458.700</b></u>	<u><b>-470.100</b></u>
27. Erträge aus internen Leistungsbeziehungen	0,00	0	0	0	0	0
28. – Aufwendungen aus internen Leistungsbeziehungen	3.469,29	5.600	5.600	5.600	5.600	5.600
29. = Gesamtergebnis des Teilhaushalts	<u><b>-435.754,37</b></u>	<u><b>-419.800</b></u>	<u><b>-443.800</b></u>	<u><b>-449.700</b></u>	<u><b>-464.300</b></u>	<u><b>-475.700</b></u>
<u>Nachrichtlich:</u>						
30. nicht zahlungswirksame Erträge	0,00	0	0	0	0	0
31. nicht zahlungswirksame Aufwendungen	10.247,93	5.600	5.600	5.600	5.600	5.600

2021

**Stadt Rathenow**

**Produktinformationen**

Produktbereich	1	Zentrale Verwaltung	verantwortlich:
Produktbereich	12	Sicherheit und Ordnung	
Produkt	12201	Melde- und Personenstandswesen (Bürgerservice)	

**Produktbeschreibungen**

<b>Produkt</b>	<b>1220100000</b>	Melde- und Personenstandswesen (Bürgerservice)
<b>Produktbeschreibung</b>		
<ol style="list-style-type: none"><li>1. Abwicklung des amtlichen Melde- und Passwesens, einschließlich der Bearbeitung von Anträgen, Auskünften, und Mitteilungen auf Basis des Melderegisters sowie Erstellung und Fortschreibung entsprechender Statistiken</li><li>2. Durchführung der verschiedensten Beurkundungen im Bereich des Personenstandswesens</li><li>3. Vor- und Nachbereitung der Wahlen der Schiedspersonen und Vermittlung zwischen Bürger und Schiedsperson</li></ol>		
<b>Ziel</b>		
<ol style="list-style-type: none"><li>1. - Registrierung der Einwohner zur Feststellung, des Nachweises und der Bescheinigung ihrer Identität und ihrer Wohnungen<ul style="list-style-type: none"><li>- Termingerechte und korrekte Ausstellung und Änderung von Lohnsteuerkarten</li><li>- Versorgung der deutschen Einwohner mit Dokumenten zum Nachweis ihrer Identität im öffentlichen und privaten Bereich</li></ul></li><li>2. - Feststellung, Nachweis und Aktualisierung personenstandsrechtlicher Daten<ul style="list-style-type: none"><li>- Ausstattung der Bürger mit erforderlichen aktuellen personenstandsrechtlichen Nachweisen und Urkunden</li></ul></li><li>3. - Einrichtung arbeitsfähiger Schiedsstellen für Bürger</li></ol>		

2021

## Stadt Rathenow

## Produktinformationen

Produktbereich  
Produktbereich  
Produkt

1  
12  
12201

Zentrale Verwaltung  
Sicherheit und Ordnung  
Melde- und Personenstandswesen (Bürgerservice)

verantwortlich:

Teilergebnishaushalt  
Haushaltsjahr 2021  
- EUR -

Ertrags- und Aufwandsarten	Ergebnis 2019	Ansatz 2020	Ansatz 2021	Planung 2022	Planung 2023	Planung 2024
	1	2	3	4	5	6
1. Steuern und ähnliche Abgaben	0,00	0	0	0	0	0
2. Zuwendungen und allgemeine Umlagen	135,84	100	100	100	100	100
3. Sonstige Transfererträge	0,00	0	0	0	0	0
4. Öffentlich-rechtliche Leistungsentgelte	163.814,76	163.300	183.100	183.100	183.100	183.100
5. Privatrechtliche Leistungsentgelte	0,00	0	0	0	0	0
6. Kostenerstattungen und Kostenumlagen	0,00	0	0	0	0	0
7. Sonstige ordentliche Erträge	370,00	1.200	1.200	1.200	1.200	1.200
8. Aktivierte Eigenleistungen	0,00	0	0	0	0	0
9. Bestandsveränderungen	0,00	0	0	0	0	0
10. = Erträge aus laufender Verwaltungstätigkeit	<u>164.320,60</u>	<u>164.600</u>	<u>184.400</u>	<u>184.400</u>	<u>184.400</u>	<u>184.400</u>
11. Personalaufwendungen	529.934,48	527.000	571.900	576.000	587.400	599.000
12. Versorgungsaufwendungen	-11.987,08	-12.000	-9.000	0	0	0
13. Aufwendungen für Sach- und Dienstleistungen	71.373,15	78.100	97.400	97.400	97.400	97.400
14. Abschreibungen	892,44	1.000	1.600	2.000	2.400	2.100
15. Transferaufwendungen	0,00	0	0	0	0	0
16. Sonstige ordentliche Aufwendungen	25.720,28	23.300	24.300	24.300	24.300	24.300
17. = Aufwendungen aus laufender Verwaltungstätigkeit	<u>615.933,27</u>	<u>617.400</u>	<u>686.200</u>	<u>699.700</u>	<u>711.500</u>	<u>722.800</u>
18. = Ergebnis der laufenden Verwaltungstätigkeit (10 ./ 17)	<u>-451.612,67</u>	<u>-452.800</u>	<u>-501.800</u>	<u>-515.300</u>	<u>-527.100</u>	<u>-538.400</u>
19. Zinsen und sonstige Finanzerträge	0,00	0	0	0	0	0
20. – Zinsen und sonstige Finanzaufwendungen	0,00	0	0	0	0	0
21. = Finanzergebnis (19 ./ 20)	<u>0,00</u>	<u>0</u>	<u>0</u>	<u>0</u>	<u>0</u>	<u>0</u>
22. = Ordentliches Ergebnis (18+21)	<u>-451.612,67</u>	<u>-452.800</u>	<u>-501.800</u>	<u>-515.300</u>	<u>-527.100</u>	<u>-538.400</u>
23. außerordentliche Erträge	0,00	0	0	0	0	0
24. außerordentliche Aufwendungen	0,00	0	0	0	0	0
25. = außerordentliches Ergebnis	<u>0,00</u>	<u>0</u>	<u>0</u>	<u>0</u>	<u>0</u>	<u>0</u>
26. = Ergebnis vor Berücksichtigung der internen Leistungsbeziehungen (22 + 25)	<u>-451.612,67</u>	<u>-452.800</u>	<u>-501.800</u>	<u>-515.300</u>	<u>-527.100</u>	<u>-538.400</u>
27. Erträge aus internen Leistungsbeziehungen	0,00	0	0	0	0	0
28. – Aufwendungen aus internen Leistungsbeziehungen	0,00	1.800	1.800	1.800	1.800	1.800
29. = Gesamtergebnis des Teilhaushalts	<u>-451.612,67</u>	<u>-454.600</u>	<u>-503.600</u>	<u>-517.100</u>	<u>-528.900</u>	<u>-540.200</u>
<u>Nachrichtlich:</u>						
30. nicht zahlungswirksame Erträge	135,84	100	100	100	100	100
31. nicht zahlungswirksame Aufwendungen	892,44	2.800	3.400	3.800	4.200	3.900

2021

## Stadt Rathenow

## Produktinformationen

Produktbereich  
Produktbereich  
Produkt

1  
12  
12201

Zentrale Verwaltung  
Sicherheit und Ordnung  
Melde- und Personenstandswesen (Bürgerservice)

verantwortlich:

Teilfinanzhaushalt  
Haushaltsjahr 2021  
- EUR -

Investitionsmaßnahmen		Ergebnis	Ansatz	Ansatz	Planung	Planung	Planung
		2019	2020	2021	2022	2023	2024
		1	2	3	4	5	6
1.	Einzahlungen aus Investitionszuwendungen	0,00	0	0	0	0	0
2.	Einzahlungen aus Beiträgen und Entgelten	0,00	0	0	0	0	0
3.	Einzahlungen aus der Veräußerung von immateriellen Vermögengegenständen	0,00	0	0	0	0	0
4.	Einzahlungen aus der Veräußerung von Grundstücken, grundstücksgleichen Rechten und Gebäuden	0,00	0	0	0	0	0
5.	Einzahlungen aus der Veräußerung von übrigem Sachanlagevermögen	0,00	0	0	0	0	0
6.	Einzahlungen aus der Veräußerung von Finanzanlagevermögen	0,00	0	0	0	0	0
7.	Sonstige Einzahlungen aus Investitionstätigkeit	0,00	0	0	0	0	0
8.	<b><u>Summe der Einzahlungen aus der Investitionstätigkeit</u></b>	<b><u>0,00</u></b>	<b><u>0</u></b>	<b><u>0</u></b>	<b><u>0</u></b>	<b><u>0</u></b>	<b><u>0</u></b>
9.	Auszahlungen für Baumaßnahmen	0,00	0	0	0	0	0
10.	Auszahlungen von aktivierbaren Zuwendungen für Investitionen Dritter	0,00	0	0	0	0	0
11.	Auszahlungen für den Erwerb von immateriellen Vermögensgegenständen	0,00	0	0	0	0	0
12.	Auszahlungen für den Erwerb von Grundstücken, grundstücksgleichen Rechten und Gebäuden	0,00	0	0	0	0	0
13.	Auszahlungen für den Erwerb von übrigem Sachanlagevermögen	3.846,60	1.200	4.700	0	0	0
14.	Auszahlungen für den Erwerb von Finanzanlagevermögen	0,00	0	0	0	0	0
15.	Sonstige Auszahlungen aus Investitionstätigkeit	0,00	0	0	0	0	0
16.	<b><u>Summe Auszahlungen aus der Investitionstätigkeit</u></b>	<b><u>3.846,60</u></b>	<b><u>1.200</u></b>	<b><u>4.700</u></b>	<b><u>0</u></b>	<b><u>0</u></b>	<b><u>0</u></b>
17.	<b>Saldo aus der Investitionstätigkeit</b>	<b>-3.846,60</b>	<b>-1.200</b>	<b>-4.700</b>	<b>0</b>	<b>0</b>	<b>0</b>

2021

**Stadt Rathenow**

**Produktinformationen**

Produktbereich	1	Zentrale Verwaltung	verantwortlich:
Produktbereich	12	Sicherheit und Ordnung	
Produkt	12201	Melde- und Personenstandswesen (Bürgerservice)	

**Teilfinanzhaushalt  
Haushaltsjahr 2021  
- EUR -**

Investitionsmaßnahmen	Ergebnis 2019	Ansatz 2020	Ansatz 2021	Planung 2022	Planung 2023	Planung 2024	Bisher bereitge- stellt (einschl.Sp 2) 2021	Gesamtein- /- auszahlun- gen 2021
	1	2	3	4	5	6	7	8
Investitionen oberhalb der festgesetzten Wertgrenze								
<b>1 Investitionen gesamt</b>	247.326,34	-730.000	-1.751.600	-2.017.700	-1.763.500	110.800	0,00	0,00
<b>12201 Investitionen Produkt 12201</b>	-3.846,60	-1.200	-4.700	0	0	0	0,00	0,00
122010011001 BGA/GWG Einwohnermelde- u. Standesamt								
1220100.7831000	2.847,00	1.200	3.000	0	0	0	0,00	0,00
1220100.7832000	999,60	0	1.700	0	0	0	0,00	0,00
<b>= Saldo oberhalb der Wertgrenze</b>	-3.846,60	-1.200	-4.700	0	0	0	0,00	0,00



2021

**Stadt Rathenow**

**Produktinformationen**

Produktbereich	1	Zentrale Verwaltung	verantwortlich:
Produktbereich	12	Sicherheit und Ordnung	
Produkt	12202	Gewerbeangelegenheiten	

**Produktbeschreibungen**

<b>Produkt</b>	<b>1220200000</b>	Gewerbeangelegenheiten
<b>Produktbeschreibung</b> <ul style="list-style-type: none"><li>- Bearbeitung Gewerbeangelegenheiten verschiedenster Art,</li><li>- Ausübung der Kontrollfunktion im Gaststättenwesen</li></ul>		
<b>Ziel</b> <ul style="list-style-type: none"><li>- Einhaltung der öffentlichen Ordnung durch Erledigung aller gewerberechtlichen Angelegenheiten entsprechend den gesetzlichen Vorschriften</li></ul>		

2021

## Stadt Rathenow

## Produktinformationen

Produktbereich  
Produktbereich  
Produkt

1  
12  
12202

Zentrale Verwaltung  
Sicherheit und Ordnung  
Gewerbeangelegenheiten

verantwortlich:

Teilergebnishaushalt  
Haushaltsjahr 2021  
- EUR -

Ertrags- und Aufwandsarten	Ergebnis 2019	Ansatz 2020	Ansatz 2021	Planung 2022	Planung 2023	Planung 2024
	1	2	3	4	5	6
1. Steuern und ähnliche Abgaben	0,00	0	0	0	0	0
2. Zuwendungen und allgemeine Umlagen	0,00	0	0	0	0	0
3. Sonstige Transfererträge	0,00	0	0	0	0	0
4. Öffentlich-rechtliche Leistungsentgelte	17.701,00	13.000	14.000	14.000	14.000	0
5. Privatrechtliche Leistungsentgelte	0,00	0	0	0	0	0
6. Kostenerstattungen und Kostenumlagen	6.825,19	7.000	7.500	7.500	8.000	8.000
7. Sonstige ordentliche Erträge	0,00	0	0	0	0	0
8. Aktivierte Eigenleistungen	0,00	0	0	0	0	0
9. Bestandsveränderungen	0,00	0	0	0	0	0
10 = <u>Erträge aus laufender Verwaltungstätigkeit</u>	<u>24.526,19</u>	<u>20.000</u>	<u>21.500</u>	<u>21.500</u>	<u>22.000</u>	<u>8.000</u>
11 Personalaufwendungen	108.500,70	105.600	98.300	100.200	102.100	104.300
12 Versorgungsaufwendungen	-10.124,48	-4.200	0	0	0	0
13 Aufwendungen für Sach- und Dienstleistungen	0,00	0	0	0	0	0
14 Abschreibungen	4.080,00	0	0	0	0	0
15 Transferaufwendungen	0,00	0	0	0	0	0
16 Sonstige ordentliche Aufwendungen	609,00	700	700	700	700	0
17 = <u>Aufwendungen aus laufender Verwaltungstätigkeit</u>	<u>103.065,22</u>	<u>102.100</u>	<u>99.000</u>	<u>100.900</u>	<u>102.800</u>	<u>104.300</u>
18 = <b><u>Ergebnis der laufenden Verwaltungstätigkeit (10 ./ 17)</u></b>	<b><u>-78.539,03</u></b>	<b><u>-82.100</u></b>	<b><u>-77.500</u></b>	<b><u>-79.400</u></b>	<b><u>-80.800</u></b>	<b><u>-96.300</u></b>
19 Zinsen und sonstige Finanzerträge	0,00	0	0	0	0	0
20 – Zinsen und sonstige Finanzaufwendungen	0,00	0	0	0	0	0
21 = <u>Finanzergebnis (19 ./ 20)</u>	<u>0,00</u>	<u>0</u>	<u>0</u>	<u>0</u>	<u>0</u>	<u>0</u>
22 = <b><u>Ordentliches Ergebnis (18+21)</u></b>	<b><u>-78.539,03</u></b>	<b><u>-82.100</u></b>	<b><u>-77.500</u></b>	<b><u>-79.400</u></b>	<b><u>-80.800</u></b>	<b><u>-96.300</u></b>
23 außerordentliche Erträge	0,00	0	0	0	0	0
24 außerordentliche Aufwendungen	0,00	0	0	0	0	0
25 = <b><u>außerordentliches Ergebnis</u></b>	<b><u>0,00</u></b>	<b><u>0</u></b>	<b><u>0</u></b>	<b><u>0</u></b>	<b><u>0</u></b>	<b><u>0</u></b>
26 = <b><u>Ergebnis vor Berücksichtigung der internen Leistungsbeziehungen (22 + 25)</u></b>	<b><u>-78.539,03</u></b>	<b><u>-82.100</u></b>	<b><u>-77.500</u></b>	<b><u>-79.400</u></b>	<b><u>-80.800</u></b>	<b><u>-96.300</u></b>
27 Erträge aus internen Leistungsbeziehungen	0,00	0	0	0	0	0
28 – Aufwendungen aus internen Leistungsbeziehungen	0,00	0	0	0	0	0
29 = <b><u>Gesamtergebnis des Teilhaushalts</u></b>	<b><u>-78.539,03</u></b>	<b><u>-82.100</u></b>	<b><u>-77.500</u></b>	<b><u>-79.400</u></b>	<b><u>-80.800</u></b>	<b><u>-96.300</u></b>
<u>Nachrichtlich:</u>						
30 nicht zahlungswirksame Erträge	0,00	0	0	0	0	0
31 nicht zahlungswirksame Aufwendungen	4.080,00	0	0	0	0	0

2021

**Stadt Rathenow**

**Produktinformationen**

Produktbereich	1	Zentrale Verwaltung	verantwortlich:
Produktbereich	12	Sicherheit und Ordnung	
Produkt	12600	Brandschutz	

**Produktbeschreibungen**

<b>Produkt</b>	<b>1260000000</b>	Brandschutz
<b>Produktbeschreibung</b> <ul style="list-style-type: none"><li>- Gefahrenabwehr</li><li>- Prävention</li></ul>		
<b>Ziel</b> <ul style="list-style-type: none"><li>- Umfassende Beratung und Aufklärung der Bevölkerung über Brandursachen, Gefahren und richtiges Verhalten im Brandfall</li><li>- Gewährleistung eines umfassenden und erfolgreichen Schutzes der Bevölkerung vor Gefahren bei Bränden, lebensbedrohlichen Notlagen und öffentlichen Notständen</li></ul>		

2021

## Stadt Rathenow

## Produktinformationen

Produktbereich  
Produktbereich  
Produkt

1  
12  
12600

Zentrale Verwaltung  
Sicherheit und Ordnung  
Brandschutz

verantwortlich:

Teilergebnishaushalt  
Haushaltsjahr 2021  
- EUR -

Ertrags- und Aufwandsarten	Ergebnis 2019	Ansatz 2020	Ansatz 2021	Planung 2022	Planung 2023	Planung 2024
	1	2	3	4	5	6
1. Steuern und ähnliche Abgaben	0,00	0	0	0	0	0
2. Zuwendungen und allgemeine Umlagen	141.979,06	90.600	90.200	90.200	89.400	81.300
3. Sonstige Transfererträge	0,00	0	0	0	0	0
4. Öffentlich-rechtliche Leistungsentgelte	7.035,32	18.500	18.500	18.500	18.500	18.500
5. Privatrechtliche Leistungsentgelte	497,00	100	500	500	500	500
6. Kostenerstattungen und Kostenumlagen	3.198,74	0	0	0	0	0
7. Sonstige ordentliche Erträge	1.273,02	1.200	1.200	1.200	1.200	800
8. Aktivierte Eigenleistungen	0,00	0	0	0	0	0
9. Bestandsveränderungen	0,00	0	0	0	0	0
10. = Erträge aus laufender Verwaltungstätigkeit	<u>153.983,14</u>	<u>110.400</u>	<u>110.400</u>	<u>110.400</u>	<u>109.600</u>	<u>101.100</u>
11. Personalaufwendungen	305.884,53	259.200	341.600	347.000	359.200	365.000
12. Versorgungsaufwendungen	0,00	0	0	0	0	0
13. Aufwendungen für Sach- und Dienstleistungen	331.192,46	493.700	564.800	373.300	342.100	342.100
14. Abschreibungen	109.712,65	153.300	211.400	212.300	216.000	203.200
15. Transferaufwendungen	2.500,00	1.000	1.000	1.000	1.000	1.000
16. Sonstige ordentliche Aufwendungen	111.626,59	84.300	86.400	86.400	79.400	79.400
17. = Aufwendungen aus laufender Verwaltungstätigkeit	<u>860.916,23</u>	<u>991.500</u>	<u>1.205.200</u>	<u>1.020.000</u>	<u>997.700</u>	<u>990.700</u>
18. = Ergebnis der laufenden Verwaltungstätigkeit (10 ./ 17)	<u><b>-706.933,09</b></u>	<u><b>-881.100</b></u>	<u><b>-1.094.800</b></u>	<u><b>-909.600</b></u>	<u><b>-888.100</b></u>	<u><b>-889.600</b></u>
19. Zinsen und sonstige Finanzerträge	0,00	0	0	0	0	0
20. – Zinsen und sonstige Finanzaufwendungen	0,00	0	0	0	0	0
21. = Finanzergebnis (19 ./ 20)	<u>0,00</u>	<u>0</u>	<u>0</u>	<u>0</u>	<u>0</u>	<u>0</u>
22. = Ordentliches Ergebnis (18+21)	<u><b>-706.933,09</b></u>	<u><b>-881.100</b></u>	<u><b>-1.094.800</b></u>	<u><b>-909.600</b></u>	<u><b>-888.100</b></u>	<u><b>-889.600</b></u>
23. außerordentliche Erträge	0,00	0	0	0	0	0
24. außerordentliche Aufwendungen	0,00	0	0	0	0	0
25. = außerordentliches Ergebnis	<u><b>0,00</b></u>	<u><b>0</b></u>	<u><b>0</b></u>	<u><b>0</b></u>	<u><b>0</b></u>	<u><b>0</b></u>
26. = Ergebnis vor Berücksichtigung der internen Leistungsbeziehungen (22 + 25)	<u><b>-706.933,09</b></u>	<u><b>-881.100</b></u>	<u><b>-1.094.800</b></u>	<u><b>-909.600</b></u>	<u><b>-888.100</b></u>	<u><b>-889.600</b></u>
27. Erträge aus internen Leistungsbeziehungen	0,00	0	0	0	0	0
28. – Aufwendungen aus internen Leistungsbeziehungen	57.825,66	52.300	57.700	57.700	57.700	57.700
29. = Gesamtergebnis des Teilhaushalts	<u><b>-764.758,75</b></u>	<u><b>-933.400</b></u>	<u><b>-1.152.500</b></u>	<u><b>-967.300</b></u>	<u><b>-945.800</b></u>	<u><b>-947.300</b></u>
<u>Nachrichtlich:</u>						
30. nicht zahlungswirksame Erträge	52.552,08	68.500	66.400	66.400	65.600	57.100
31. nicht zahlungswirksame Aufwendungen	167.538,31	205.600	269.100	270.000	273.700	260.900

2021

## Stadt Rathenow

## Produktinformationen

Produktbereich  
Produktbereich  
Produkt

1  
12  
12600

Zentrale Verwaltung  
Sicherheit und Ordnung  
Brandschutz

verantwortlich:

Teilfinanzhaushalt  
Haushaltsjahr 2021  
- EUR -

Investitionsmaßnahmen		Ergebnis	Ansatz	Ansatz	Planung	Planung	Planung
		2019	2020	2021	2022	2023	2024
		1	2	3	4	5	6
1.	Einzahlungen aus Investitionszuwendungen	88.617,42	0	242.500	0	0	0
2.	Einzahlungen aus Beiträgen und Entgelten	0,00	0	0	0	0	0
3.	Einzahlungen aus der Veräußerung von immateriellen Vermögengegenständen	0,00	0	0	0	0	0
4.	Einzahlungen aus der Veräußerung von Grundstücken, grundstücksgleichen Rechten und Gebäuden	0,00	0	0	0	0	0
5.	Einzahlungen aus der Veräußerung von übrigem Sachanlagevermögen	0,00	0	0	0	0	0
6.	Einzahlungen aus der Veräußerung von Finanzanlagevermögen	0,00	0	0	0	0	0
7.	Sonstige Einzahlungen aus Investitionstätigkeit	0,00	0	0	0	0	0
8.	<b><u>Summe der Einzahlungen aus der Investitionstätigkeit</u></b>	<b><u>88.617,42</u></b>	<b><u>0</u></b>	<b><u>242.500</u></b>	<b><u>0</u></b>	<b><u>0</u></b>	<b><u>0</u></b>
9.	Auszahlungen für Baumaßnahmen	0,00	0	160.000	245.000	125.000	15.000
10.	Auszahlungen von aktivierbaren Zuwendungen für Investitionen Dritter	0,00	0	0	0	0	0
11.	Auszahlungen für den Erwerb von immateriellen Vermögensgegenständen	0,00	0	0	0	0	0
12.	Auszahlungen für den Erwerb von Grundstücken, grundstücksgleichen Rechten und Gebäuden	0,00	0	0	0	0	0
13.	Auszahlungen für den Erwerb von übrigem Sachanlagevermögen	62.594,70	800.000	485.100	250.000	250.000	155.000
14.	Auszahlungen für den Erwerb von Finanzanlagevermögen	0,00	0	0	0	0	0
15.	Sonstige Auszahlungen aus Investitionstätigkeit	0,00	0	0	0	0	0
16.	<b><u>Summe Auszahlungen aus der Investitionstätigkeit</u></b>	<b><u>62.594,70</u></b>	<b><u>800.000</u></b>	<b><u>645.100</u></b>	<b><u>495.000</u></b>	<b><u>375.000</u></b>	<b><u>170.000</u></b>
17.	<b>Saldo aus der Investitionstätigkeit</b>	<b>26.022,72</b>	<b>-800.000</b>	<b>-402.600</b>	<b>-495.000</b>	<b>-375.000</b>	<b>-170.000</b>

2021

## Stadt Rathenow

## Produktinformationen

Produktbereich 1  
 Produktbereich 12  
 Produkt 12600

Zentrale Verwaltung  
 Sicherheit und Ordnung  
 Brandschutz

verantwortlich:

Teilfinanzhaushalt  
 Haushaltsjahr 2021  
 - EUR -

Investitionsmaßnahmen	Ergebnis 2019	Ansatz 2020	Ansatz 2021	Planung 2022	Planung 2023	Planung 2024	Bisher bereitge- stellt (einschl.Sp 2) 2021	Gesamtein- /- auszahlun- gen 2021
	1	2	3	4	5	6	7	8
<b>Investitionen oberhalb der festgesetzten Wertgrenze</b>								
<b>1 Investitionen gesamt</b>	<b>247.326,34</b>	<b>-730.000</b>	<b>-1.751.600</b>	<b>-2.017.700</b>	<b>-1.763.500</b>	<b>110.800</b>	<b>0,00</b>	<b>0,00</b>
<b>12600 Investitionen Produkt 12600</b>	<b>23.778,89</b>	<b>-800.000</b>	<b>-402.600</b>	<b>-495.000</b>	<b>-375.000</b>	<b>-170.000</b>	<b>0,00</b>	<b>0,00</b>
126000011003 Brandschutz sonstige Bauten des Infrastrukturvermögens								
1260000.7852000	0,00	0	15.000	15.000	15.000	15.000	0,00	0,00
126000011004 BGA/GWG Brandschutz								
1260000.7831000	5.402,97	50.000	50.000	50.000	50.000	50.000	0,00	0,00
1260000.7832000	16.347,64	0	1.500	0	0	0	0,00	0,00
126000014001 Drehleiterfahrzeug								
1260000.7831000	0,00	750.000	8.600	0	0	0	0,00	0,00
126000018001 Erweiterung FFw-Gerätehaus OT Semlin								
1260000.7851000	0,00	0	30.000	110.000	110.000	0	0,00	0,00
126000018003 Erwerb Fahrzeuge FFw								
1260000.6811000	0,00	0	182.500	0	0	0	0,00	0,00
1260000.6812000	49.501,14	0	0	0	0	0	0,00	0,00
1260000.7831000	40.844,09	0	365.000	200.000	200.000	85.000	0,00	0,00
126000018004 Erwerb Boote								
1260000.6812000	39.116,28	0	0	0	0	0	0,00	0,00
1260000.7831000	0,00	0	0	0	0	20.000	0,00	0,00
126000020001 Baumaßnahmen FFw-Wache Rathenow								
1260000.6811000	0,00	0	60.000	0	0	0	0,00	0,00
1260000.7831000	0,00	0	60.000	0	0	0	0,00	0,00
1260000.7851000	0,00	0	115.000	120.000	0	0	0,00	0,00
<b>= Saldo oberhalb der Wertgrenze</b>	<b>26.022,72</b>	<b>-800.000</b>	<b>-402.600</b>	<b>-495.000</b>	<b>-375.000</b>	<b>-170.000</b>	<b>0,00</b>	<b>0,00</b>

2021

**Stadt Rathenow**

**Produktinformationen**

Produktbereich	1	Zentrale Verwaltung	verantwortlich:
Produktbereich	12	Sicherheit und Ordnung	
Produkt	12800	Katastrophenschutz	

**Produktbeschreibungen**

<b>Produkt</b>	1280000000	Katastrophenschutz
<b>Produktbeschreibung</b> Wahrnehmung von Aufgaben der Gemeinde im Katastrophen- und Zivilschutz, z.B. Hochwasserschutz		
<b>Ziel</b> Schutz der Bevölkerung		

2021

## Stadt Rathenow

## Produktinformationen

Produktbereich  
Produktbereich  
Produkt

1  
12  
12800

Zentrale Verwaltung  
Sicherheit und Ordnung  
Katastrophenschutz

verantwortlich:

Teilergebnishaushalt  
Haushaltsjahr 2021  
- EUR -

Ertrags- und Aufwandsarten	Ergebnis 2019	Ansatz 2020	Ansatz 2021	Planung 2022	Planung 2023	Planung 2024
	1	2	3	4	5	6
1. Steuern und ähnliche Abgaben	0,00	0	0	0	0	0
2. Zuwendungen und allgemeine Umlagen	15.853,87	0	0	0	0	0
3. Sonstige Transfererträge	0,00	0	0	0	0	0
4. Öffentlich-rechtliche Leistungsentgelte	0,00	0	0	0	0	0
5. Privatrechtliche Leistungsentgelte	0,00	0	0	0	0	0
6. Kostenerstattungen und Kostenumlagen	0,00	0	0	0	0	0
7. Sonstige ordentliche Erträge	0,00	0	0	0	0	0
8. Aktivierte Eigenleistungen	0,00	0	0	0	0	0
9. Bestandsveränderungen	0,00	0	0	0	0	0
10 = <u>Erträge aus laufender Verwaltungstätigkeit</u>	<u>15.853,87</u>	<u>0</u>	<u>0</u>	<u>0</u>	<u>0</u>	<u>0</u>
11 Personalaufwendungen	0,00	0	0	0	0	0
12 Versorgungsaufwendungen	0,00	0	0	0	0	0
13 Aufwendungen für Sach- und Dienstleistungen	0,00	11.000	0	0	0	0
14 Abschreibungen	0,00	0	0	0	0	0
15 Transferaufwendungen	0,00	0	0	0	0	0
16 Sonstige ordentliche Aufwendungen	20.539,40	0	0	0	0	0
17 = <u>Aufwendungen aus laufender Verwaltungstätigkeit</u>	<u>20.539,40</u>	<u>11.000</u>	<u>0</u>	<u>0</u>	<u>0</u>	<u>0</u>
18 = <u>Ergebnis der laufenden Verwaltungstätigkeit (10 ./ 17)</u>	<u>-4.685,53</u>	<u>-11.000</u>	<u>0</u>	<u>0</u>	<u>0</u>	<u>0</u>
19 Zinsen und sonstige Finanzerträge	0,00	0	0	0	0	0
20 – Zinsen und sonstige Finanzaufwendungen	0,00	0	0	0	0	0
21 = <u>Finanzergebnis (19 ./ 20)</u>	<u>0,00</u>	<u>0</u>	<u>0</u>	<u>0</u>	<u>0</u>	<u>0</u>
22 = <u>Ordentliches Ergebnis (18+21)</u>	<u>-4.685,53</u>	<u>-11.000</u>	<u>0</u>	<u>0</u>	<u>0</u>	<u>0</u>
23 außerordentliche Erträge	0,00	0	0	0	0	0
24 außerordentliche Aufwendungen	0,00	0	0	0	0	0
25 = <u>außerordentliches Ergebnis</u>	<u>0,00</u>	<u>0</u>	<u>0</u>	<u>0</u>	<u>0</u>	<u>0</u>
26 = <u>Ergebnis vor Berücksichtigung der internen Leistungsbeziehungen (22 + 25)</u>	<u>-4.685,53</u>	<u>-11.000</u>	<u>0</u>	<u>0</u>	<u>0</u>	<u>0</u>
27 Erträge aus internen Leistungsbeziehungen	0,00	0	0	0	0	0
28 – Aufwendungen aus internen Leistungsbeziehungen	0,00	0	0	0	0	0
29 = <u>Gesamtergebnis des Teilhaushalts</u>	<u>-4.685,53</u>	<u>-11.000</u>	<u>0</u>	<u>0</u>	<u>0</u>	<u>0</u>
<u>Nachrichtlich:</u>						
30 nicht zahlungswirksame Erträge	0,00	0	0	0	0	0
31 nicht zahlungswirksame Aufwendungen	0,00	0	0	0	0	0



2021

**Stadt Rathenow**

**Produktinformationen**

Produktbereich	2	Schule und Kultur	verantwortlich:
Produktbereich	21	Schulträgeraufgaben	
Produkt	21100	Grundschulen	

**Produktbeschreibungen**

<b>Produkt</b>	211000000	Grundschulen
<b>Produktbeschreibung</b> Bereitstellung und Betrieb von verschiedenen Grundschulstandorten		
<b>Ziel</b> - Sicherstellung und Weiterentwicklung eines bedarfsgerechten und wirtschaftlichen Grundschulangebotes		

2021

## Stadt Rathenow

## Produktinformationen

Produktbereich

2

Schule und Kultur

verantwortlich:

Produktbereich

21

Schulträgeraufgaben

Produkt

21100

Grundschulen

Teilergebnishaushalt  
Haushaltsjahr 2021  
- EUR -

Ertrags- und Aufwandsarten	Ergebnis 2019	Ansatz 2020	Ansatz 2021	Planung 2022	Planung 2023	Planung 2024
	1	2	3	4	5	6
1. Steuern und ähnliche Abgaben	0,00	0	0	0	0	0
2. Zuwendungen und allgemeine Umlagen	113.547,97	114.700	172.100	163.000	162.200	159.800
3. Sonstige Transfererträge	0,00	0	0	0	0	0
4. Öffentlich-rechtliche Leistungsentgelte	11.528,64	3.600	3.600	3.600	3.600	3.600
5. Privatrechtliche Leistungsentgelte	1.853,53	0	0	0	0	0
6. Kostenerstattungen und Kostenumlagen	80.027,15	7.000	7.000	7.000	7.000	7.000
7. Sonstige ordentliche Erträge	1.121,97	300	1.000	800	800	700
8. Aktivierte Eigenleistungen	0,00	0	0	0	0	0
9. Bestandsveränderungen	0,00	0	0	0	0	0
10. = Erträge aus laufender Verwaltungstätigkeit	<u>208.079,26</u>	<u>125.600</u>	<u>183.700</u>	<u>174.400</u>	<u>173.600</u>	<u>171.100</u>
11. Personalaufwendungen	359.118,07	372.500	382.800	390.500	398.100	406.200
12. Versorgungsaufwendungen	0,00	0	0	0	0	0
13. Aufwendungen für Sach- und Dienstleistungen	938.323,49	1.058.200	935.300	986.300	886.300	886.300
14. Abschreibungen	292.729,64	347.400	465.900	495.500	570.000	582.800
15. Transferaufwendungen	6.528,30	0	0	0	0	0
16. Sonstige ordentliche Aufwendungen	105.218,88	78.400	106.100	117.900	113.900	87.900
17. = Aufwendungen aus laufender Verwaltungstätigkeit	<u>1.701.918,38</u>	<u>1.856.500</u>	<u>1.890.100</u>	<u>1.990.200</u>	<u>1.968.300</u>	<u>1.963.200</u>
18. = Ergebnis der laufenden Verwaltungstätigkeit (10 ./ 17)	<u><b>-1.493.839,12</b></u>	<u><b>-1.730.900</b></u>	<u><b>-1.706.400</b></u>	<u><b>-1.815.800</b></u>	<u><b>-1.794.700</b></u>	<u><b>-1.792.100</b></u>
19. Zinsen und sonstige Finanzerträge	0,00	0	0	0	0	0
20. – Zinsen und sonstige Finanzaufwendungen	0,00	0	0	0	0	0
21. = Finanzergebnis (19 ./ 20)	<u>0,00</u>	<u>0</u>	<u>0</u>	<u>0</u>	<u>0</u>	<u>0</u>
22. = Ordentliches Ergebnis (18+21)	<u><b>-1.493.839,12</b></u>	<u><b>-1.730.900</b></u>	<u><b>-1.706.400</b></u>	<u><b>-1.815.800</b></u>	<u><b>-1.794.700</b></u>	<u><b>-1.792.100</b></u>
23. außerordentliche Erträge	0,00	0	0	0	0	0
24. außerordentliche Aufwendungen	0,00	0	0	0	0	0
25. = außerordentliches Ergebnis	<u><b>0,00</b></u>	<u><b>0</b></u>	<u><b>0</b></u>	<u><b>0</b></u>	<u><b>0</b></u>	<u><b>0</b></u>
26. = Ergebnis vor Berücksichtigung der internen Leistungsbeziehungen (22 + 25)	<u><b>-1.493.839,12</b></u>	<u><b>-1.730.900</b></u>	<u><b>-1.706.400</b></u>	<u><b>-1.815.800</b></u>	<u><b>-1.794.700</b></u>	<u><b>-1.792.100</b></u>
27. Erträge aus internen Leistungsbeziehungen	0,00	0	0	0	0	0
28. – Aufwendungen aus internen Leistungsbeziehungen	17.685,94	21.700	26.000	26.000	26.000	26.000
29. = Gesamtergebnis des Teilhaushalts	<u><b>-1.511.525,06</b></u>	<u><b>-1.752.600</b></u>	<u><b>-1.732.400</b></u>	<u><b>-1.841.800</b></u>	<u><b>-1.820.700</b></u>	<u><b>-1.818.100</b></u>
<u>Nachrichtlich:</u>						
30. nicht zahlungswirksame Erträge	94.759,88	115.000	173.100	163.800	163.000	160.500
31. nicht zahlungswirksame Aufwendungen	310.415,58	369.100	491.900	521.500	596.000	608.800

2021

## Stadt Rathenow

## Produktinformationen

Produktbereich  
Produktbereich  
Produkt

2  
21  
21100

Schule und Kultur  
Schulträgeraufgaben  
Grundschulen

verantwortlich:

Teilfinanzhaushalt  
Haushaltsjahr 2021  
- EUR -

Investitionsmaßnahmen		Ergebnis	Ansatz	Ansatz	Planung	Planung	Planung
		2019	2020	2021	2022	2023	2024
		1	2	3	4	5	6
1.	Einzahlungen aus Investitionszuwendungen	75.313,56	646.600	655.100	0	0	100.000
2.	Einzahlungen aus Beiträgen und Entgelten	0,00	0	0	0	0	0
3.	Einzahlungen aus der Veräußerung von immateriellen Vermögengegenständen	0,00	0	0	0	0	0
4.	Einzahlungen aus der Veräußerung von Grundstücken, grundstücksgleichen Rechten und Gebäuden	0,00	0	0	0	0	0
5.	Einzahlungen aus der Veräußerung von übrigem Sachanlagevermögen	0,00	0	0	0	0	0
6.	Einzahlungen aus der Veräußerung von Finanzanlagevermögen	0,00	0	0	0	0	0
7.	Sonstige Einzahlungen aus Investitionstätigkeit	0,00	0	0	0	0	0
8.	<b><u>Summe der Einzahlungen aus der Investitionstätigkeit</u></b>	<b><u>75.313,56</u></b>	<b><u>646.600</u></b>	<b><u>655.100</u></b>	<b><u>0</u></b>	<b><u>0</u></b>	<b><u>100.000</u></b>
9.	Auszahlungen für Baumaßnahmen	1.159.683,61	1.555.000	3.542.100	1.923.900	1.107.300	493.200
10.	Auszahlungen von aktivierbaren Zuwendungen für Investitionen Dritter	4.018,92	0	0	0	0	0
11.	Auszahlungen für den Erwerb von immateriellen Vermögensgegenständen	0,00	6.100	6.100	7.900	7.900	16.000
12.	Auszahlungen für den Erwerb von Grundstücken, grundstücksgleichen Rechten und Gebäuden	42.553,22	0	0	0	0	0
13.	Auszahlungen für den Erwerb von übrigem Sachanlagevermögen	152.902,36	24.400	88.700	88.000	106.100	117.000
14.	Auszahlungen für den Erwerb von Finanzanlagevermögen	0,00	0	0	0	0	0
15.	Sonstige Auszahlungen aus Investitionstätigkeit	0,00	0	0	0	0	0
16.	<b><u>Summe Auszahlungen aus der Investitionstätigkeit</u></b>	<b><u>1.359.158,11</u></b>	<b><u>1.585.500</u></b>	<b><u>3.636.900</u></b>	<b><u>2.019.800</u></b>	<b><u>1.221.300</u></b>	<b><u>626.200</u></b>
17.	<b>Saldo aus der Investitionstätigkeit</b>	<b>-1.283.844,55</b>	<b>-938.900</b>	<b>-2.981.800</b>	<b>-2.019.800</b>	<b>-1.221.300</b>	<b>-526.200</b>

2021

## Stadt Rathenow

## Produktinformationen

Produktbereich  
Produktbereich  
Produkt

2  
21  
21100

Schule und Kultur  
Schulträgeraufgaben  
Grundschulen

verantwortlich:

Teilfinanzhaushalt  
Haushaltsjahr 2021  
- EUR -

Investitionsmaßnahmen	Ergebnis 2019	Ansatz 2020	Ansatz 2021	Planung 2022	Planung 2023	Planung 2024	Bisher bereitge- stellt (einschl.Sp 2) 2021	Gesamtein- /- auszahlun- gen 2021
	1	2	3	4	5	6	7	8
<b>Investitionen oberhalb der festgesetzten Wertgrenze</b>								
<b>21 Investitionen Schulen</b>	<b>-136.406,53</b>	<b>-445.800</b>	<b>-2.010.300</b>	<b>-2.246.000</b>	<b>-1.406.900</b>	<b>-655.600</b>	<b>0,00</b>	<b>0,00</b>
<b>21100 Investitionen Produkt 21100</b>	<b>-100.772,15</b>	<b>-158.900</b>	<b>-1.821.800</b>	<b>-2.019.800</b>	<b>-1.221.300</b>	<b>-526.200</b>	<b>0,00</b>	<b>0,00</b>
211002011001 BGA/GWG GS "Geschw.-Scholl"								
2110020.7832000	2.243,71	2.000	10.000	5.000	0	5.000	0,00	0,00
211002011002 BGA/GWG Hausmeisterbedarf GS "Geschw.-Scholl"								
2110020.7831000 Rasentraktor	0,00	0	2.300	0	0	0	0,00	0,00
2110020.7831001	0,00	2.500	0	0	0	0	0,00	0,00
2110020.7832000	0,00	0	500	0	0	0	0,00	0,00
2110020.7832001	2.299,41	0	0	0	0	0	0,00	0,00
211002013002 Erwerb Software GS Scholl								
2110020.7834000	0,00	1.300	1.300	3.000	3.000	5.000	0,00	0,00
211002014001 Ausstattungsmaßnahmen								
2110020.6812000	-1.356,60	0	0	0	0	0	0,00	0,00
2110020.7831000	19.032,98	0	0	0	0	0	0,00	0,00
2110020.7832000	5.649,99	0	0	0	0	0	0,00	0,00
211002019001 Sanierung und Erweiterung Schulstandort GS Scholl								
2110020.6810000	26.600,00	73.300	0	0	0	0	0,00	0,00
2110020.6811000	26.600,00	73.300	0	0	0	0	0,00	0,00
2110020.7851000	0,00	275.000	0	0	0	0	0,00	0,00
2110020.7852000	0,00	0	125.000	0	0	0	0,00	0,00
211003011001 BGA/GWG GS "Am Weinberg"								
2110030.7821000	1.191,58	0	0	0	0	0	0,00	0,00
2110030.7831000	0,00	0	2.000	0	2.000	2.000	0,00	0,00
2110030.7832000	2.087,67	0	0	0	0	0	0,00	0,00
211003011002 BGA/GWG Hausmeisterbedarf GS "Am Weinberg"								
2110030.7832001	2.588,89	700	700	0	0	0	0,00	0,00
211003013001 Erwerb Software GS Weinberg								
2110030.7834000	0,00	3.000	3.000	3.000	3.000	5.000	0,00	0,00
211003016001 Ausstattung Schule und Turnhalle								
2110030.6812000	6.296,32	0	0	0	0	0	0,00	0,00
2110030.7812000	2.021,83	0	0	0	0	0	0,00	0,00
2110030.7831000	39.646,03	15.000	5.000	10.000	15.000	0	0,00	0,00
2110030.7832000	70.716,94	0	0	0	0	0	0,00	0,00
211004011001 BGA/GWG GS Otto Seeger								
2110040.7832000	1.493,56	0	0	0	0	0	0,00	0,00
211004011002 BGA/GWG Hausmeisterbedarf GS Otto Seeger								
2110040.7832001	2.278,76	500	500	0	0	0	0,00	0,00
211004013001 Erwerb Software GS Seeger								
2110040.7834000	0,00	900	900	900	900	3.000	0,00	0,00
211004015001 Ausstattungsmaßnahmen								
2110040.6812000	-1.393,22	0	0	0	0	0	0,00	0,00
2110040.7812000	402,88	0	0	0	0	0	0,00	0,00
2110040.7831000 Ausstattung nach Umbau	0,00	0	0	20.000	20.000	0	0,00	0,00
2110040.7832000	442,46	0	0	0	0	0	0,00	0,00
2110040.7832000 Ausstattung nach Umbau	0,00	0	0	30.000	35.000	0	0,00	0,00
211004018001 Sanierung GS "Seeger" inkl. Sportplatz (KP IV)								
2110040.6810000	0,00	500.000	655.100	0	0	0	0,00	0,00
2110040.7851000	0,00	500.000	2.257.100	1.923.900	1.107.300	493.200	0,00	0,00
211005011001 BGA/GWG GS "Fr.-Ludwig-Jahn"								

2021

## Stadt Rathenow

## Produktinformationen

Produktbereich

2

Produktbereich

21

Produkt

21100

Schule und Kultur  
Schulträgeraufgaben  
Grundschulen

verantwortlich:

Investitionsmaßnahmen	Ergebnis 2019	Ansatz 2020	Ansatz 2021	Planung 2022	Planung 2023	Planung 2024	Bisher bereitge- stellt (einschl.Sp 2) 2021	Gesamtein- /- auszahlun- gen 2021
	1	2	3	4	5	6	7	8
2110050.7831000	0,00	3.000	0	3.000	0	0	0,00	0,00
2110050.7832000	1.557,17	0	0	5.000	4.100	0	0,00	0,00
211005011002 BGA/GWG Hausmeisterbedarf GS "Fr.-L.-Jahn"								
2110050.7821000	1.000,00	0	0	0	0	0	0,00	0,00
2110050.7831001	289,90	0	0	0	0	0	0,00	0,00
2110050.7832001	2.574,89	700	700	0	0	0	0,00	0,00
211005013001 Erwerb Software GS Jahn								
2110050.7834000	0,00	900	900	1.000	1.000	3.000	0,00	0,00
211005015001 Ausstattungsmaßnahmen								
2110050.7831000	0,00	0	32.000	15.000	30.000	0	0,00	0,00
2110050.7832000	0,00	0	35.000	0	0	10.000	0,00	0,00
211003014003 GS "Am Weinberg" -Innensanierung Haus 1 und Haus 2								
2110030.6810000	519,69	0	0	0	0	0	0,00	0,00
2110030.6811000	519,69	0	0	0	0	0	0,00	0,00
2110030.7851000 Obj. Haus 1	52.667,21	0	0	0	0	0	0,00	0,00
2110030.7851000 Obj. Haus 2	1.107.016,40	0	0	0	0	0	0,00	0,00
2110030.7851000 Obj. Sporthalle	3.318,91	0	0	0	0	0	0,00	0,00
211003014004 GS "Am Weinberg" - Außenanlagen								
2110030.7853000	0,00	495.000	616.000	0	0	0	0,00	0,00
211003014005 GS "Am Weinberg" - Sportplatz								
2110030.6810000	8.763,84	0	0	0	0	0	0,00	0,00
2110030.6811000	8.763,84	0	0	0	0	0	0,00	0,00
2110030.7821000	40.361,64	0	0	0	0	0	0,00	0,00
211003014007 GS "Am Weinberg" - Vorplatz								
2110030.7852000	0,00	285.000	394.000	0	0	0	0,00	0,00
<b>= Saldo oberhalb der Wertgrenze</b>	<b>-1.285.569,25</b>	<b>-938.900</b>	<b>-2.831.800</b>	<b>-2.019.800</b>	<b>-1.221.300</b>	<b>-526.200</b>	<b>0,00</b>	<b>0,00</b>

2021

**Stadt Rathenow**

**Produktinformationen**

Produktbereich	2	Schule und Kultur	verantwortlich:
Produktbereich	21	Schulträgeraufgaben	
Produkt	21100	Grundschulen	

Verpflichtungsermächtigungen/ Aufteilung auf die Folgejahre	Verpflichtungsermächtigungen 2021	Planung Haushaltsjahr 2022	Planung Haushaltsjahr 2023	Planung Haushaltsjahr 2024
	1	2	3	4
Auszahlungen für Baumaßnahmen	3.524.400	1.923.900	1.107.300	493.200
<b>= Saldo</b>	<b>3.524.400</b>	<b>1.923.900</b>	<b>1.107.300</b>	<b>493.200</b>

2021

**Stadt Rathenow**

**Produktinformationen**

Produktbereich	2	Schule und Kultur	verantwortlich:
Produktbereich	21	Schulträgeraufgaben	
Produkt	21600	Oberschulen	

**Produktbeschreibungen**

<b>Produkt</b>	<b>2160000000</b>	Oberschule "J. H. A. Duncker"
<b>Produktbeschreibung</b> Bereitstellung und Betrieb einer Oberschule		
<b>Ziel</b> - Sicherstellung und Weiterentwicklung eines bedarfsgerechten und wirtschaftlichen Oberschulangebotes		

2021

## Stadt Rathenow

## Produktinformationen

Produktbereich

2

Schule und Kultur

verantwortlich:

Produktbereich

21

Schulträgeraufgaben

Produkt

21600

Oberschulen

Teilergebnishaushalt  
Haushaltsjahr 2021  
- EUR -

Ertrags- und Aufwandsarten	Ergebnis 2019	Ansatz 2020	Ansatz 2021	Planung 2022	Planung 2023	Planung 2024
	1	2	3	4	5	6
1. Steuern und ähnliche Abgaben	0,00	0	0	0	0	0
2. Zuwendungen und allgemeine Umlagen	27.369,04	33.300	30.500	33.000	20.700	10.200
3. Sonstige Transfererträge	0,00	0	0	0	0	0
4. Öffentlich-rechtliche Leistungsentgelte	688,90	1.500	1.500	1.500	1.500	1.500
5. Privatrechtliche Leistungsentgelte	6.223,16	0	0	0	0	0
6. Kostenerstattungen und Kostenumlagen	42.568,78	45.900	50.800	50.800	50.800	50.800
7. Sonstige ordentliche Erträge	0,00	0	0	0	0	0
8. Aktivierte Eigenleistungen	0,00	0	0	0	0	0
9. Bestandsveränderungen	0,00	0	0	0	0	0
10. = Erträge aus laufender Verwaltungstätigkeit	<u>76.849,88</u>	<u>80.700</u>	<u>82.800</u>	<u>85.300</u>	<u>73.000</u>	<u>62.500</u>
11. Personalaufwendungen	185.711,36	151.900	197.500	201.400	205.400	209.500
12. Versorgungsaufwendungen	0,00	0	0	0	0	0
13. Aufwendungen für Sach- und Dienstleistungen	138.699,82	235.300	207.400	238.400	157.400	158.400
14. Abschreibungen	56.715,50	84.700	63.300	67.100	61.500	44.800
15. Transferaufwendungen	0,00	0	0	0	0	0
16. Sonstige ordentliche Aufwendungen	4.631,12	13.400	9.400	9.400	9.400	35.900
17. = Aufwendungen aus laufender Verwaltungstätigkeit	<u>385.757,80</u>	<u>485.300</u>	<u>477.600</u>	<u>516.300</u>	<u>433.700</u>	<u>448.600</u>
18. = Ergebnis der laufenden Verwaltungstätigkeit (10 ./ 17)	<u><b>-308.907,92</b></u>	<u><b>-404.600</b></u>	<u><b>-394.800</b></u>	<u><b>-431.000</b></u>	<u><b>-360.700</b></u>	<u><b>-386.100</b></u>
19. Zinsen und sonstige Finanzerträge	0,00	0	0	0	0	0
20. – Zinsen und sonstige Finanzaufwendungen	0,00	0	0	0	0	0
21. = Finanzergebnis (19 ./ 20)	<u>0,00</u>	<u>0</u>	<u>0</u>	<u>0</u>	<u>0</u>	<u>0</u>
22. = Ordentliches Ergebnis (18+21)	<u><b>-308.907,92</b></u>	<u><b>-404.600</b></u>	<u><b>-394.800</b></u>	<u><b>-431.000</b></u>	<u><b>-360.700</b></u>	<u><b>-386.100</b></u>
23. außerordentliche Erträge	0,00	0	0	0	0	0
24. außerordentliche Aufwendungen	0,00	0	0	0	0	0
25. = außerordentliches Ergebnis	<u>0,00</u>	<u>0</u>	<u>0</u>	<u>0</u>	<u>0</u>	<u>0</u>
26. = Ergebnis vor Berücksichtigung der internen Leistungsbeziehungen (22 + 25)	<u><b>-308.907,92</b></u>	<u><b>-404.600</b></u>	<u><b>-394.800</b></u>	<u><b>-431.000</b></u>	<u><b>-360.700</b></u>	<u><b>-386.100</b></u>
27. Erträge aus internen Leistungsbeziehungen	0,00	0	0	0	0	0
28. – Aufwendungen aus internen Leistungsbeziehungen	512,27	1.300	1.300	1.300	1.300	1.300
29. = Gesamtergebnis des Teilhaushalts	<u><b>-309.420,19</b></u>	<u><b>-405.900</b></u>	<u><b>-396.100</b></u>	<u><b>-432.300</b></u>	<u><b>-362.000</b></u>	<u><b>-387.400</b></u>
<u>Nachrichtlich:</u>						
30. nicht zahlungswirksame Erträge	22.060,70	33.300	30.500	33.000	20.700	10.200
31. nicht zahlungswirksame Aufwendungen	57.227,77	86.000	64.600	68.400	62.800	46.100



2021

## Stadt Rathenow

## Produktinformationen

Produktbereich  
Produktbereich  
Produkt

2  
21  
21600

Schule und Kultur  
Schulträgeraufgaben  
Oberschulen

verantwortlich:

Teilfinanzhaushalt  
Haushaltsjahr 2021  
- EUR -

Investitionsmaßnahmen		Ergebnis	Ansatz	Ansatz	Planung	Planung	Planung
		2019	2020	2021	2022	2023	2024
		1	2	3	4	5	6
1.	Einzahlungen aus Investitionszuwendungen	-358,58	0	0	0	0	25.000
2.	Einzahlungen aus Beiträgen und Entgelten	0,00	0	0	0	0	0
3.	Einzahlungen aus der Veräußerung von immateriellen Vermögengegenständen	0,00	0	0	0	0	0
4.	Einzahlungen aus der Veräußerung von Grundstücken, grundstücksgleichen Rechten und Gebäuden	0,00	0	0	0	0	0
5.	Einzahlungen aus der Veräußerung von übrigem Sachanlagevermögen	0,00	0	0	0	0	0
6.	Einzahlungen aus der Veräußerung von Finanzanlagevermögen	0,00	0	0	0	0	0
7.	Sonstige Einzahlungen aus Investitionstätigkeit	0,00	0	0	0	0	0
8.	<b><u>Summe der Einzahlungen aus der Investitionstätigkeit</u></b>	<b><u>-358,58</u></b>	<b><u>0</u></b>	<b><u>0</u></b>	<b><u>0</u></b>	<b><u>0</u></b>	<b><u>25.000</u></b>
9.	Auszahlungen für Baumaßnahmen	0,00	0	0	0	0	0
10.	Auszahlungen von aktivierbaren Zuwendungen für Investitionen Dritter	971,55	0	0	0	0	0
11.	Auszahlungen für den Erwerb von immateriellen Vermögensgegenständen	0,00	3.000	3.000	3.000	3.000	5.000
12.	Auszahlungen für den Erwerb von Grundstücken, grundstücksgleichen Rechten und Gebäuden	0,00	0	0	0	0	0
13.	Auszahlungen für den Erwerb von übrigem Sachanlagevermögen	17.267,76	27.700	8.200	16.800	5.000	125.000
14.	Auszahlungen für den Erwerb von Finanzanlagevermögen	0,00	0	0	0	0	0
15.	Sonstige Auszahlungen aus Investitionstätigkeit	0,00	0	0	0	0	0
16.	<b><u>Summe Auszahlungen aus der Investitionstätigkeit</u></b>	<b><u>18.239,31</u></b>	<b><u>30.700</u></b>	<b><u>11.200</u></b>	<b><u>19.800</u></b>	<b><u>8.000</u></b>	<b><u>130.000</u></b>
17.	<b>Saldo aus der Investitionstätigkeit</b>	<b>-18.597,89</b>	<b>-30.700</b>	<b>-11.200</b>	<b>-19.800</b>	<b>-8.000</b>	<b>-105.000</b>

2021

Stadt Rathenow

Produktinformationen

Produktbereich 2  
 Produktbereich 21  
 Produkt 21600

Schule und Kultur  
 Schulträgeraufgaben  
 Oberschulen

verantwortlich:

Teilfinanzhaushalt  
 Haushaltsjahr 2021  
 - EUR -

Investitionsmaßnahmen	Ergebnis 2019	Ansatz 2020	Ansatz 2021	Planung 2022	Planung 2023	Planung 2024	Bisher bereitge- stellt (einschl.Sp 2) 2021	Gesamtein- /- auszahlun- gen 2021
	1	2	3	4	5	6	7	8
<b>Investitionen oberhalb der festgesetzten Wertgrenze</b>								
<b>21 Investitionen Schulen</b>	-136.406,53	-445.800	-2.010.300	-2.246.000	-1.406.900	-655.600	0,00	0,00
<b>21600 Investitionen Produkt 21600</b>	-18.597,89	-30.700	-11.200	-19.800	-8.000	-105.000	0,00	0,00
216000011001 BGA/GWG Oberschule Rathenow								
2160000.7831000	3.405,57	0	0	0	0	0	0,00	0,00
2160000.7832000	8.606,68	2.000	0	0	5.000	0	0,00	0,00
216000011002 BGA/GWG Hausmeisterbedarf Oberschule Rathenow								
2160000.7832001	2.345,96	700	700	0	0	0	0,00	0,00
216000013001 Erwerb Software OS Duncker								
2160000.7834000	0,00	3.000	3.000	3.000	3.000	5.000	0,00	0,00
216000015001 Ausstattungsmaßnahmen								
2160000.6812000	-358,58	0	0	0	0	0	0,00	0,00
2160000.7812000	971,55	0	0	0	0	0	0,00	0,00
2160000.7831000	0,00	0	7.500	16.800	0	100.000	0,00	0,00
2160000.7832000	2.909,55	25.000	0	0	0	0	0,00	0,00
<b>= Saldo oberhalb der Wertgrenze</b>	<b>-18.597,89</b>	<b>-30.700</b>	<b>-11.200</b>	<b>-19.800</b>	<b>-8.000</b>	<b>-105.000</b>	<b>0,00</b>	<b>0,00</b>

2021

**Stadt Rathenow**

**Produktinformationen**

Produktbereich	2	Schule und Kultur	verantwortlich:
Produktbereich	21	Schulträgeraufgaben	
Produkt	21700	Gymnasien	

**Produktbeschreibungen**

<b>Produkt</b>	<b>2170000000</b>	Gymnasium "Friedrich-Ludwig-Jahn"
<b>Produktbeschreibung</b> Bereitstellung und Betrieb eines Gymnasiums		
<b>Ziel</b> - Sicherstellung und Weiterentwicklung eines bedarfsgerechten und wirtschaftlichen Gymnasialangebotes		

2021

## Stadt Rathenow

## Produktinformationen

Produktbereich

2

Schule und Kultur

verantwortlich:

Produktbereich

21

Schulträgeraufgaben

Produkt

21700

Gymnasien

Teilergebnishaushalt  
Haushaltsjahr 2021  
- EUR -

Ertrags- und Aufwandsarten	Ergebnis 2019	Ansatz 2020	Ansatz 2021	Planung 2022	Planung 2023	Planung 2024
	1	2	3	4	5	6
1. Steuern und ähnliche Abgaben	0,00	0	0	0	0	0
2. Zuwendungen und allgemeine Umlagen	60.142,31	55.300	69.100	64.900	62.800	61.500
3. Sonstige Transfererträge	0,00	0	0	0	0	0
4. Öffentlich-rechtliche Leistungsentgelte	6.342,30	3.000	3.000	3.000	3.000	3.000
5. Privatrechtliche Leistungsentgelte	6.396,59	6.200	6.200	6.200	6.200	6.200
6. Kostenerstattungen und Kostenumlagen	158.676,86	227.500	305.500	305.500	305.500	305.500
7. Sonstige ordentliche Erträge	0,00	0	0	0	0	0
8. Aktivierte Eigenleistungen	0,00	0	0	0	0	0
9. Bestandsveränderungen	0,00	0	0	0	0	0
10. = Erträge aus laufender Verwaltungstätigkeit	<u>231.558,06</u>	<u>292.000</u>	<u>383.800</u>	<u>379.600</u>	<u>377.500</u>	<u>376.200</u>
11. Personalaufwendungen	145.038,14	167.100	157.900	161.000	164.300	167.400
12. Versorgungsaufwendungen	0,00	0	0	0	0	0
13. Aufwendungen für Sach- und Dienstleistungen	583.783,05	622.100	553.100	454.100	804.100	804.100
14. Abschreibungen	114.323,17	132.500	159.100	163.100	154.600	140.800
15. Transferaufwendungen	5.556,00	0	0	0	0	0
16. Sonstige ordentliche Aufwendungen	17.161,81	15.900	15.900	15.900	15.900	15.900
17. = Aufwendungen aus laufender Verwaltungstätigkeit	<u>865.862,17</u>	<u>937.600</u>	<u>886.000</u>	<u>794.100</u>	<u>1.138.900</u>	<u>1.128.200</u>
18. = Ergebnis der laufenden Verwaltungstätigkeit (10 ./ 17)	<u><b>-634.304,11</b></u>	<u><b>-645.600</b></u>	<u><b>-502.200</b></u>	<u><b>-414.500</b></u>	<u><b>-761.400</b></u>	<u><b>-752.000</b></u>
19. Zinsen und sonstige Finanzerträge	0,00	0	0	0	0	0
20. – Zinsen und sonstige Finanzaufwendungen	0,00	0	0	0	0	0
21. = Finanzergebnis (19 ./ 20)	<u>0,00</u>	<u>0</u>	<u>0</u>	<u>0</u>	<u>0</u>	<u>0</u>
22. = Ordentliches Ergebnis (18+21)	<u><b>-634.304,11</b></u>	<u><b>-645.600</b></u>	<u><b>-502.200</b></u>	<u><b>-414.500</b></u>	<u><b>-761.400</b></u>	<u><b>-752.000</b></u>
23. außerordentliche Erträge	0,00	0	0	0	0	0
24. außerordentliche Aufwendungen	0,00	0	0	0	0	0
25. = außerordentliches Ergebnis	<u>0,00</u>	<u>0</u>	<u>0</u>	<u>0</u>	<u>0</u>	<u>0</u>
26. = Ergebnis vor Berücksichtigung der internen Leistungsbeziehungen (22 + 25)	<u><b>-634.304,11</b></u>	<u><b>-645.600</b></u>	<u><b>-502.200</b></u>	<u><b>-414.500</b></u>	<u><b>-761.400</b></u>	<u><b>-752.000</b></u>
27. Erträge aus internen Leistungsbeziehungen	0,00	0	0	0	0	0
28. – Aufwendungen aus internen Leistungsbeziehungen	1.135,90	8.900	1.800	1.800	1.800	1.800
29. = Gesamtergebnis des Teilhaushalts	<u><b>-635.440,01</b></u>	<u><b>-654.500</b></u>	<u><b>-504.000</b></u>	<u><b>-416.300</b></u>	<u><b>-763.200</b></u>	<u><b>-753.800</b></u>
<u>Nachrichtlich:</u>						
30. nicht zahlungswirksame Erträge	54.258,53	55.300	69.100	64.900	62.800	61.500
31. nicht zahlungswirksame Aufwendungen	115.459,07	141.400	160.900	164.900	156.400	142.600

2021

## Stadt Rathenow

## Produktinformationen

Produktbereich  
Produktbereich  
Produkt

2  
21  
21700

Schule und Kultur  
Schulträgeraufgaben  
Gymnasien

verantwortlich:

Teilfinanzhaushalt  
Haushaltsjahr 2021  
- EUR -

Investitionsmaßnahmen		Ergebnis	Ansatz	Ansatz	Planung	Planung	Planung
		2019	2020	2021	2022	2023	2024
		1	2	3	4	5	6
1.	Einzahlungen aus Investitionszuwendungen	4.212,04	300.000	300.000	333.400	266.600	25.000
2.	Einzahlungen aus Beiträgen und Entgelten	0,00	0	0	0	0	0
3.	Einzahlungen aus der Veräußerung von immateriellen Vermögensegegenständen	0,00	0	0	0	0	0
4.	Einzahlungen aus der Veräußerung von Grundstücken, grundstücksgleichen Rechten und Gebäuden	0,00	0	0	0	0	0
5.	Einzahlungen aus der Veräußerung von übrigem Sachanlagevermögen	0,00	0	0	0	0	0
6.	Einzahlungen aus der Veräußerung von Finanzanlagevermögen	0,00	0	0	0	0	0
7.	Sonstige Einzahlungen aus Investitionstätigkeit	0,00	0	0	0	0	0
8.	<b><u>Summe der Einzahlungen aus der Investitionstätigkeit</u></b>	<b><u>4.212,04</u></b>	<b><u>300.000</u></b>	<b><u>300.000</u></b>	<b><u>333.400</u></b>	<b><u>266.600</u></b>	<b><u>25.000</u></b>
9.	Auszahlungen für Baumaßnahmen	0,00	450.000	450.000	500.000	400.000	0
10.	Auszahlungen von aktivierbaren Zuwendungen für Investitionen Dritter	0,00	0	0	0	0	0
11.	Auszahlungen für den Erwerb von immateriellen Vermögensgegenständen	0,00	8.400	5.600	5.600	8.400	6.000
12.	Auszahlungen für den Erwerb von Grundstücken, grundstücksgleichen Rechten und Gebäuden	0,00	0	0	0	0	0
13.	Auszahlungen für den Erwerb von übrigem Sachanlagevermögen	32.074,42	48.400	12.700	3.600	25.000	25.000
14.	Auszahlungen für den Erwerb von Finanzanlagevermögen	0,00	0	0	0	0	0
15.	Sonstige Auszahlungen aus Investitionstätigkeit	0,00	0	0	0	0	0
16.	<b><u>Summe Auszahlungen aus der Investitionstätigkeit</u></b>	<b><u>32.074,42</u></b>	<b><u>506.800</u></b>	<b><u>468.300</u></b>	<b><u>509.200</u></b>	<b><u>433.400</u></b>	<b><u>31.000</u></b>
17.	<b>Saldo aus der Investitionstätigkeit</b>	<b>-27.862,38</b>	<b>-206.800</b>	<b>-168.300</b>	<b>-175.800</b>	<b>-166.800</b>	<b>-6.000</b>

2021

Stadt Rathenow

Produktinformationen

Produktbereich 2  
 Produktbereich 21  
 Produkt 21700

Schule und Kultur  
 Schulträgeraufgaben  
 Gymnasien

verantwortlich:

Teilfinanzhaushalt  
 Haushaltsjahr 2021  
 - EUR -

Investitionsmaßnahmen	Ergebnis 2019	Ansatz 2020	Ansatz 2021	Planung 2022	Planung 2023	Planung 2024	Bisher bereitge- stellt (einschl.Sp 2) 2021	Gesamtein- /- auszahlun- gen 2021
	1	2	3	4	5	6	7	8
<b>Investitionen oberhalb der festgesetzten Wertgrenze</b>								
<b>21 Investitionen Schulen</b>	-136.406,53	-445.800	-2.010.300	-2.246.000	-1.406.900	-655.600	0,00	0,00
<b>21700 Investitionen Produkt 21700</b>	-27.862,38	-206.800	-168.300	-175.800	-166.800	-6.000	0,00	0,00
217000011001 BGA/GWG Gymnasium "-Fr.-Ludwig-Jahn"								
2170000.6812000	4.212,04	0	0	0	0	0	0,00	0,00
2170000.7831000	953,19	0	5.000	0	0	0	0,00	0,00
2170000.7832000	21.182,99	600	6.400	3.600	0	0	0,00	0,00
217000011002 BGA/GWG Hausmeisterbedarf Gymn."Fr.-L.-Jahn"								
2170000.7832001	2.299,41	1.300	1.300	0	0	0	0,00	0,00
217000013001 Erwerb Software Gymn. Jahn								
2170000.7834000	0,00	8.400	5.600	5.600	8.400	6.000	0,00	0,00
217000018001 Ausstattungsmaßnahmen								
2170000.7831000	0,00	46.500	0	0	25.000	0	0,00	0,00
2170000.7832000	7.638,83	0	0	0	0	0	0,00	0,00
217000019001 Schulcampus Geländegestaltung								
2170000.6810000	0,00	150.000	150.000	166.700	133.300	0	0,00	0,00
2170000.6811000	0,00	150.000	150.000	166.700	133.300	0	0,00	0,00
2170000.7853000	0,00	450.000	450.000	500.000	400.000	0	0,00	0,00
<b>= Saldo oberhalb der Wertgrenze</b>	<b>-27.862,38</b>	<b>-206.800</b>	<b>-168.300</b>	<b>-175.800</b>	<b>-166.800</b>	<b>-6.000</b>	<b>0,00</b>	<b>0,00</b>

2021

**Stadt Rathenow**

**Produktinformationen**

Produktbereich	2	Schule und Kultur	verantwortlich:
Produktbereich	21	Schulträgeraufgaben	
Produkt	21700	Gymnasien	

Verpflichtungsermächtigungen/ Aufteilung auf die Folgejahre	Verpflichtungsermächtigungen 2021	Planung Haushaltsjahr 2022	Planung Haushaltsjahr 2023	Planung Haushaltsjahr 2024
	1	2	3	4
Auszahlungen für Baumaßnahmen	900.000	500.000	400.000	0
<b>= Saldo</b>	<b>900.000</b>	<b>500.000</b>	<b>400.000</b>	<b>0</b>

2021

**Stadt Rathenow**

**Produktinformationen**

Produktbereich	2	Schule und Kultur	verantwortlich:
Produktbereich	21	Schulträgeraufgaben	
Produkt	21800	Gesamtschulen	

**Produktbeschreibungen**

<b>Produkt</b>	<b>2180000000</b>	Gesamtschule "Bruno-H.-Bürgel"
<b>Produktbeschreibung</b> Bereitstellung und Betrieb einer Gesamtschule		
<b>Ziel</b> - Sicherstellung und Weiterentwicklung eines bedarfsgerechten und wirtschaftlichen Gesamtschulangebotes		



2021

## Stadt Rathenow

## Produktinformationen

Produktbereich

2

Schule und Kultur

verantwortlich:

Produktbereich

21

Schulträgeraufgaben

Produkt

21800

Gesamtschulen

Teilergebnishaushalt  
Haushaltsjahr 2021  
- EUR -

Ertrags- und Aufwandsarten	Ergebnis 2019	Ansatz 2020	Ansatz 2021	Planung 2022	Planung 2023	Planung 2024
	1	2	3	4	5	6
1. Steuern und ähnliche Abgaben	0,00	0	0	0	0	0
2. Zuwendungen und allgemeine Umlagen	281.199,70	134.000	154.600	723.400	559.500	30.400
3. Sonstige Transfererträge	0,00	0	0	0	0	0
4. Öffentlich-rechtliche Leistungsentgelte	4.529,40	4.000	4.000	4.000	4.000	4.000
5. Privatrechtliche Leistungsentgelte	526,50	0	0	0	0	0
6. Kostenerstattungen und Kostenumlagen	148.229,95	382.000	269.800	269.800	269.800	269.800
7. Sonstige ordentliche Erträge	0,00	0	600	600	600	600
8. Aktivierte Eigenleistungen	0,00	0	0	0	0	0
9. Bestandsveränderungen	0,00	0	0	0	0	0
10. = Erträge aus laufender Verwaltungstätigkeit	<u>434.485,55</u>	<u>520.000</u>	<u>429.000</u>	<u>997.800</u>	<u>833.900</u>	<u>304.800</u>
11. Personalaufwendungen	183.397,32	169.000	191.100	194.900	198.800	202.700
12. Versorgungsaufwendungen	0,00	0	0	0	0	0
13. Aufwendungen für Sach- und Dienstleistungen	798.450,47	749.900	665.300	1.485.300	1.265.300	665.300
14. Abschreibungen	151.206,00	185.300	157.400	171.300	178.400	162.400
15. Transferaufwendungen	8.081,17	0	0	0	0	0
16. Sonstige ordentliche Aufwendungen	7.103,98	22.000	16.800	16.800	16.800	16.800
17. = Aufwendungen aus laufender Verwaltungstätigkeit	<u>1.148.238,94</u>	<u>1.126.200</u>	<u>1.030.600</u>	<u>1.868.300</u>	<u>1.659.300</u>	<u>1.047.200</u>
18. = Ergebnis der laufenden Verwaltungstätigkeit (10 ./ 17)	<u><b>-713.753,39</b></u>	<u><b>-606.200</b></u>	<u><b>-601.600</b></u>	<u><b>-870.500</b></u>	<u><b>-825.400</b></u>	<u><b>-742.400</b></u>
19. Zinsen und sonstige Finanzerträge	0,00	0	0	0	0	0
20. – Zinsen und sonstige Finanzaufwendungen	0,00	0	0	0	0	0
21. = Finanzergebnis (19 ./ 20)	<u>0,00</u>	<u>0</u>	<u>0</u>	<u>0</u>	<u>0</u>	<u>0</u>
22. = Ordentliches Ergebnis (18+21)	<u><b>-713.753,39</b></u>	<u><b>-606.200</b></u>	<u><b>-601.600</b></u>	<u><b>-870.500</b></u>	<u><b>-825.400</b></u>	<u><b>-742.400</b></u>
23. außerordentliche Erträge	0,00	0	0	0	0	0
24. außerordentliche Aufwendungen	0,00	0	0	0	0	0
25. = außerordentliches Ergebnis	<u><b>0,00</b></u>	<u><b>0</b></u>	<u><b>0</b></u>	<u><b>0</b></u>	<u><b>0</b></u>	<u><b>0</b></u>
26. = Ergebnis vor Berücksichtigung der internen Leistungsbeziehungen (22 + 25)	<u><b>-713.753,39</b></u>	<u><b>-606.200</b></u>	<u><b>-601.600</b></u>	<u><b>-870.500</b></u>	<u><b>-825.400</b></u>	<u><b>-742.400</b></u>
27. Erträge aus internen Leistungsbeziehungen	0,00	0	0	0	0	0
28. – Aufwendungen aus internen Leistungsbeziehungen	13.041,14	4.100	13.700	13.700	13.700	13.700
29. = Gesamtergebnis des Teilhaushalts	<u><b>-726.794,53</b></u>	<u><b>-610.300</b></u>	<u><b>-615.300</b></u>	<u><b>-884.200</b></u>	<u><b>-839.100</b></u>	<u><b>-756.100</b></u>
<u>Nachrichtlich:</u>						
30. nicht zahlungswirksame Erträge	39.989,55	48.000	45.200	44.800	40.500	31.000
31. nicht zahlungswirksame Aufwendungen	164.247,14	189.400	171.100	185.000	192.100	176.100

2021

## Stadt Rathenow

## Produktinformationen

Produktbereich  
Produktbereich  
Produkt

2  
21  
21800

Schule und Kultur  
Schulträgeraufgaben  
Gesamtschulen

verantwortlich:

Teilfinanzhaushalt  
Haushaltsjahr 2021  
- EUR -

Investitionsmaßnahmen		Ergebnis	Ansatz	Ansatz	Planung	Planung	Planung
		2019	2020	2021	2022	2023	2024
		1	2	3	4	5	6
1.	Einzahlungen aus Investitionszuwendungen	20.000,00	0	180.000	0	0	25.000
2.	Einzahlungen aus Beiträgen und Entgelten	0,00	0	0	0	0	0
3.	Einzahlungen aus der Veräußerung von immateriellen Vermögengegenständen	0,00	0	0	0	0	0
4.	Einzahlungen aus der Veräußerung von Grundstücken, grundstücksgleichen Rechten und Gebäuden	0,00	0	0	0	0	0
5.	Einzahlungen aus der Veräußerung von übrigem Sachanlagevermögen	0,00	0	0	0	0	0
6.	Einzahlungen aus der Veräußerung von Finanzanlagevermögen	0,00	0	0	0	0	0
7.	Sonstige Einzahlungen aus Investitionstätigkeit	0,00	0	0	0	0	0
8.	<b><u>Summe der Einzahlungen aus der Investitionstätigkeit</u></b>	<b><u>20.000,00</u></b>	<b><u>0</u></b>	<b><u>180.000</u></b>	<b><u>0</u></b>	<b><u>0</u></b>	<b><u>25.000</u></b>
9.	Auszahlungen für Baumaßnahmen	0,00	0	200.000	0	0	0
10.	Auszahlungen von aktivierbaren Zuwendungen für Investitionen Dritter	0,00	0	0	0	0	0
11.	Auszahlungen für den Erwerb von immateriellen Vermögensgegenständen	270,75	8.400	5.600	5.600	8.400	6.000
12.	Auszahlungen für den Erwerb von Grundstücken, grundstücksgleichen Rechten und Gebäuden	0,00	0	0	0	0	0
13.	Auszahlungen für den Erwerb von übrigem Sachanlagevermögen	8.903,36	41.000	3.400	25.000	2.400	37.400
14.	Auszahlungen für den Erwerb von Finanzanlagevermögen	0,00	0	0	0	0	0
15.	Sonstige Auszahlungen aus Investitionstätigkeit	0,00	0	0	0	0	0
16.	<b><u>Summe Auszahlungen aus der Investitionstätigkeit</u></b>	<b><u>9.174,11</u></b>	<b><u>49.400</u></b>	<b><u>209.000</u></b>	<b><u>30.600</u></b>	<b><u>10.800</u></b>	<b><u>43.400</u></b>
17.	<b>Saldo aus der Investitionstätigkeit</b>	<b>10.825,89</b>	<b>-49.400</b>	<b>-29.000</b>	<b>-30.600</b>	<b>-10.800</b>	<b>-18.400</b>

2021

**Stadt Rathenow**

**Produktinformationen**

Produktbereich 2  
 Produktbereich 21  
 Produkt 21800

Schule und Kultur  
 Schulträgeraufgaben  
 Gesamtschulen

verantwortlich:

**Teilfinanzhaushalt  
 Haushaltsjahr 2021  
 - EUR -**

Investitionsmaßnahmen	Ergebnis 2019	Ansatz 2020	Ansatz 2021	Planung 2022	Planung 2023	Planung 2024	Bisher bereitgestellt (einschl. Sp 2) 2021	Gesamtein-/auszahlungen 2021
	1	2	3	4	5	6	7	8
<b>Investitionen oberhalb der festgesetzten Wertgrenze</b>								
<b>21 Investitionen Schulen</b>	-136.406,53	-445.800	-2.010.300	-2.246.000	-1.406.900	-655.600	0,00	0,00
<b>21800 Investitionen Produkt 21800</b>	<b>10.825,89</b>	<b>-49.400</b>	<b>-9.000</b>	<b>-30.600</b>	<b>-10.800</b>	<b>-18.400</b>	<b>0,00</b>	<b>0,00</b>
218000011001 BGA/GWG GE "Br.-H.Bürgel								
2180000.7831000	0,00	0	0	10.000	0	10.000	0,00	0,00
2180000.7832000	7.570,53	0	2.400	0	2.400	2.400	0,00	0,00
218000011002 BGA/GWG Hausmeisterbedarf GE "Br.-H.-Bürgel"								
2180000.7832001	1.332,83	1.000	1.000	0	0	0	0,00	0,00
218000011005 Ausstattung Fachunterrichtsraum								
2180000.7831000	0,00	40.000	0	0	0	0	0,00	0,00
218000013001 Erwerb Software GE Bürgel								
2180000.7834000	270,75	8.400	5.600	5.600	8.400	6.000	0,00	0,00
218000015001 Ausstattungsmaßnahmen								
2180000.6812000	20.000,00	0	0	0	0	0	0,00	0,00
2180000.7831000	0,00	0	0	15.000	0	0	0,00	0,00
<b>= Saldo oberhalb der Wertgrenze</b>	<b>10.825,89</b>	<b>-49.400</b>	<b>-9.000</b>	<b>-30.600</b>	<b>-10.800</b>	<b>-18.400</b>	<b>0,00</b>	<b>0,00</b>

2021

**Stadt Rathenow**

**Produktinformationen**

Produktbereich	2	Schule und Kultur	verantwortlich:
Produktbereich	24	Schulträgeraufgaben	
Produkt	24300	sonstige schulische Aufgaben	

**Produktbeschreibungen**

<b>Produkt</b>	<b>2430000000</b>	sonstige schulische Aufgaben
<b>Produktbeschreibung</b> allgemeine Verwaltungsaufgaben zur Absicherung des Schulbetriebes		
<b>Ziel</b> - Unterstützung der Erfüllung des Bildungs- und Erziehungsauftrages - Begabungsgerechte und bedarfsorientierte Bildungsangebote weiterentwickeln - Stellenwert der Bildung und Erziehung in der Gesellschaft erhöhen - Ressourcen effektiv, effizient und nachhaltig einsetzen		

2021

## Stadt Rathenow

## Produktinformationen

Produktbereich

2

Schule und Kultur

verantwortlich:

Produktbereich

24

Schulträgeraufgaben

Produkt

24300

sonstige schulische Aufgaben

Teilergebnishaushalt  
Haushaltsjahr 2021  
- EUR -

Ertrags- und Aufwandsarten	Ergebnis 2019	Ansatz 2020	Ansatz 2021	Planung 2022	Planung 2023	Planung 2024
	1	2	3	4	5	6
1. Steuern und ähnliche Abgaben	0,00	0	0	0	0	0
2. Zuwendungen und allgemeine Umlagen	0,00	0	0	0	0	0
3. Sonstige Transfererträge	0,00	0	0	0	0	0
4. Öffentlich-rechtliche Leistungsentgelte	0,00	0	0	0	0	0
5. Privatrechtliche Leistungsentgelte	0,00	0	0	0	0	0
6. Kostenerstattungen und Kostenumlagen	127,65	0	0	0	0	0
7. Sonstige ordentliche Erträge	0,00	0	0	0	0	0
8. Aktivierte Eigenleistungen	0,00	0	0	0	0	0
9. Bestandsveränderungen	0,00	0	0	0	0	0
10 = <u>Erträge aus laufender Verwaltungstätigkeit</u>	<u>127,65</u>	<u>0</u>	<u>0</u>	<u>0</u>	<u>0</u>	<u>0</u>
11 Personalaufwendungen	40.199,41	41.700	44.200	45.200	46.000	46.900
12 Versorgungsaufwendungen	0,00	0	0	0	0	0
13 Aufwendungen für Sach- und Dienstleistungen	0,00	0	0	0	0	0
14 Abschreibungen	0,00	0	0	0	0	0
15 Transferaufwendungen	47.997,14	75.200	113.200	116.100	119.000	122.000
16 Sonstige ordentliche Aufwendungen	259,21	600	600	600	600	600
17 = <u>Aufwendungen aus laufender Verwaltungstätigkeit</u>	<u>88.455,76</u>	<u>117.500</u>	<u>158.000</u>	<u>161.900</u>	<u>165.600</u>	<u>169.500</u>
18 = <b><u>Ergebnis der laufenden Verwaltungstätigkeit (10 ./ 17)</u></b>	<b><u>-88.328,11</u></b>	<b><u>-117.500</u></b>	<b><u>-158.000</u></b>	<b><u>-161.900</u></b>	<b><u>-165.600</u></b>	<b><u>-169.500</u></b>
19 Zinsen und sonstige Finanzerträge	0,00	0	0	0	0	0
20 – Zinsen und sonstige Finanzaufwendungen	0,00	0	0	0	0	0
21 = <u>Finanzergebnis (19 ./ 20)</u>	<u>0,00</u>	<u>0</u>	<u>0</u>	<u>0</u>	<u>0</u>	<u>0</u>
22 = <b><u>Ordentliches Ergebnis (18+21)</u></b>	<b><u>-88.328,11</u></b>	<b><u>-117.500</u></b>	<b><u>-158.000</u></b>	<b><u>-161.900</u></b>	<b><u>-165.600</u></b>	<b><u>-169.500</u></b>
23 außerordentliche Erträge	0,00	0	0	0	0	0
24 außerordentliche Aufwendungen	0,00	0	0	0	0	0
25 = <b><u>außerordentliches Ergebnis</u></b>	<b><u>0,00</u></b>	<b><u>0</u></b>	<b><u>0</u></b>	<b><u>0</u></b>	<b><u>0</u></b>	<b><u>0</u></b>
26 = <b><u>Ergebnis vor Berücksichtigung der internen Leistungsbeziehungen (22 + 25)</u></b>	<b><u>-88.328,11</u></b>	<b><u>-117.500</u></b>	<b><u>-158.000</u></b>	<b><u>-161.900</u></b>	<b><u>-165.600</u></b>	<b><u>-169.500</u></b>
27 Erträge aus internen Leistungsbeziehungen	0,00	0	0	0	0	0
28 – Aufwendungen aus internen Leistungsbeziehungen	0,00	0	0	0	0	0
29 = <b><u>Gesamtergebnis des Teilhaushalts</u></b>	<b><u>-88.328,11</u></b>	<b><u>-117.500</u></b>	<b><u>-158.000</u></b>	<b><u>-161.900</u></b>	<b><u>-165.600</u></b>	<b><u>-169.500</u></b>
<u>Nachrichtlich:</u>						
30 nicht zahlungswirksame Erträge	0,00	0	0	0	0	0
31 nicht zahlungswirksame Aufwendungen	0,00	0	0	0	0	0

2021

**Stadt Rathenow**

**Produktinformationen**

Produktbereich	2	Schule und Kultur	verantwortlich:
Produktbereich	26	Kultur und Wissenschaft	
Produkt	26300	Musikschule	

**Produktbeschreibungen**

<b>Produkt</b>	2630000000	Musikschule
<b>Produktbeschreibung</b> Musikalische Ausbildung von Kindern, Jugendlichen und Erwachsenen		
<b>Ziel</b> - Heranführung an die Musik, Erkennen von Begabungen, individuelle Förderung und Vorbereitung auf ein Musikstudium - Förderung von Musikveranstaltungen		

2021

## Stadt Rathenow

## Produktinformationen

Produktbereich

2

Schule und Kultur

verantwortlich:

Produktbereich

26

Kultur und Wissenschaft

Produkt

26300

Musikschule

Teilergebnishaushalt  
Haushaltsjahr 2021  
- EUR -

Ertrags- und Aufwandsarten	Ergebnis 2019	Ansatz 2020	Ansatz 2021	Planung 2022	Planung 2023	Planung 2024
	1	2	3	4	5	6
1. Steuern und ähnliche Abgaben	0,00	0	0	0	0	0
2. Zuwendungen und allgemeine Umlagen	0,00	0	0	0	0	0
3. Sonstige Transfererträge	0,00	0	0	0	0	0
4. Öffentlich-rechtliche Leistungsentgelte	0,00	0	0	0	0	0
5. Privatrechtliche Leistungsentgelte	0,00	0	0	0	0	0
6. Kostenerstattungen und Kostenumlagen	0,00	0	0	0	0	0
7. Sonstige ordentliche Erträge	0,00	0	0	0	0	0
8. Aktivierte Eigenleistungen	0,00	0	0	0	0	0
9. Bestandsveränderungen	0,00	0	0	0	0	0
10 = <u>Erträge aus laufender Verwaltungstätigkeit</u>	<u>0,00</u>	<u>0</u>	<u>0</u>	<u>0</u>	<u>0</u>	<u>0</u>
11 Personalaufwendungen	0,00	0	0	0	0	0
12 Versorgungsaufwendungen	0,00	0	0	0	0	0
13 Aufwendungen für Sach- und Dienstleistungen	0,00	0	0	0	0	0
14 Abschreibungen	3,00	0	0	0	0	0
15 Transferaufwendungen	0,00	0	0	0	0	0
16 Sonstige ordentliche Aufwendungen	0,00	0	0	0	0	0
17 = <u>Aufwendungen aus laufender Verwaltungstätigkeit</u>	<u>3,00</u>	<u>0</u>	<u>0</u>	<u>0</u>	<u>0</u>	<u>0</u>
18 = <b><u>Ergebnis der laufenden Verwaltungstätigkeit (10 ./ 17)</u></b>	<b><u>-3,00</u></b>	<b><u>0</u></b>	<b><u>0</u></b>	<b><u>0</u></b>	<b><u>0</u></b>	<b><u>0</u></b>
19 Zinsen und sonstige Finanzerträge	0,00	0	0	0	0	0
20 – Zinsen und sonstige Finanzaufwendungen	0,00	0	0	0	0	0
21 = <u>Finanzergebnis (19 ./ 20)</u>	<u>0,00</u>	<u>0</u>	<u>0</u>	<u>0</u>	<u>0</u>	<u>0</u>
22 = <b><u>Ordentliches Ergebnis (18+21)</u></b>	<b><u>-3,00</u></b>	<b><u>0</u></b>	<b><u>0</u></b>	<b><u>0</u></b>	<b><u>0</u></b>	<b><u>0</u></b>
23 außerordentliche Erträge	0,00	0	0	0	0	0
24 außerordentliche Aufwendungen	0,00	0	0	0	0	0
25 = <b><u>außerordentliches Ergebnis</u></b>	<b><u>0,00</u></b>	<b><u>0</u></b>	<b><u>0</u></b>	<b><u>0</u></b>	<b><u>0</u></b>	<b><u>0</u></b>
26 = <b><u>Ergebnis vor Berücksichtigung der internen Leistungsbeziehungen (22 + 25)</u></b>	<b><u>-3,00</u></b>	<b><u>0</u></b>	<b><u>0</u></b>	<b><u>0</u></b>	<b><u>0</u></b>	<b><u>0</u></b>
27 Erträge aus internen Leistungsbeziehungen	0,00	0	0	0	0	0
28 – Aufwendungen aus internen Leistungsbeziehungen	0,00	0	0	0	0	0
29 = <b><u>Gesamtergebnis des Teilhaushalts</u></b>	<b><u>-3,00</u></b>	<b><u>0</u></b>	<b><u>0</u></b>	<b><u>0</u></b>	<b><u>0</u></b>	<b><u>0</u></b>
<u>Nachrichtlich:</u>						
30 nicht zahlungswirksame Erträge	0,00	0	0	0	0	0
31 nicht zahlungswirksame Aufwendungen	3,00	0	0	0	0	0

2021

**Stadt Rathenow**

**Produktinformationen**

Produktbereich	2	Schule und Kultur
Produktbereich	27	Kultur und Wissenschaft
Produkt	27200	Bibliothek

verantwortlich:

**Produktbeschreibungen**

<b>Produkt</b>	<b>2720000000</b>	Bibliothek
<b>Produktbeschreibung</b>		
<ul style="list-style-type: none"><li>- Bereitstellung, Auswahl und Beschaffung von Büchern und anderen Medien zum Zwecke der Ausleihe</li><li>- Leseförderung, Sprachförderung und Literaturförderung</li></ul>		
<b>Ziel</b>		
<ul style="list-style-type: none"><li>- Grundversorgung der Bevölkerung mit Büchern, anderen Medien und Informationen</li><li>- Förderung des Lesens, der Sprache und Literaturförderung</li><li>- Förderung der Aus-, Fort-, und Weiterbildung, Unterstützung der freien Meinungsbildung</li></ul>		



2021

## Stadt Rathenow

## Produktinformationen

Produktbereich

2

Schule und Kultur

verantwortlich:

Produktbereich

27

Kultur und Wissenschaft

Produkt

27200

Bibliothek

## Teilergebnishaushalt

Haushaltsjahr 2021

- EUR -

Ertrags- und Aufwandsarten	Ergebnis	Ansatz	Ansatz	Planung	Planung	Planung
	2019	2020	2021	2022	2023	2024
	1	2	3	4	5	6
1. Steuern und ähnliche Abgaben	0,00	0	0	0	0	0
2. Zuwendungen und allgemeine Umlagen	3.739,24	2.200	3.600	3.600	2.800	2.800
3. Sonstige Transfererträge	0,00	0	0	0	0	0
4. Öffentlich-rechtliche Leistungsentgelte	12.241,84	10.100	10.100	10.100	10.100	10.100
5. Privatrechtliche Leistungsentgelte	1.920,00	2.000	2.000	2.000	2.000	2.000
6. Kostenerstattungen und Kostenumlagen	446,50	200	200	200	200	200
7. Sonstige ordentliche Erträge	1.401,49	1.500	1.500	1.500	1.500	1.500
8. Aktivierte Eigenleistungen	0,00	0	0	0	0	0
9. Bestandsveränderungen	0,00	0	0	0	0	0
10. = Erträge aus laufender Verwaltungstätigkeit	<u>19.749,07</u>	<u>16.000</u>	<u>17.400</u>	<u>17.400</u>	<u>16.600</u>	<u>16.600</u>
11. Personalaufwendungen	116.716,66	117.700	119.800	122.300	124.800	127.100
12. Versorgungsaufwendungen	0,00	0	0	0	0	0
13. Aufwendungen für Sach- und Dienstleistungen	44.600,12	51.000	61.300	61.300	61.300	61.300
14. Abschreibungen	7.668,13	10.900	7.400	7.000	5.200	4.200
15. Transferaufwendungen	0,00	0	0	0	0	0
16. Sonstige ordentliche Aufwendungen	5.023,67	5.700	6.200	6.200	6.200	6.200
17. = Aufwendungen aus laufender Verwaltungstätigkeit	<u>174.008,58</u>	<u>185.300</u>	<u>194.700</u>	<u>196.800</u>	<u>197.500</u>	<u>198.800</u>
18. = Ergebnis der laufenden Verwaltungstätigkeit (10 ./ 17)	<u><b>-154.259,51</b></u>	<u><b>-169.300</b></u>	<u><b>-177.300</b></u>	<u><b>-179.400</b></u>	<u><b>-180.900</b></u>	<u><b>-182.200</b></u>
19. Zinsen und sonstige Finanzerträge	0,00	0	0	0	0	0
20. – Zinsen und sonstige Finanzaufwendungen	0,00	0	0	0	0	0
21. = Finanzergebnis (19 ./ 20)	<u>0,00</u>	<u>0</u>	<u>0</u>	<u>0</u>	<u>0</u>	<u>0</u>
22. = Ordentliches Ergebnis (18+21)	<u><b>-154.259,51</b></u>	<u><b>-169.300</b></u>	<u><b>-177.300</b></u>	<u><b>-179.400</b></u>	<u><b>-180.900</b></u>	<u><b>-182.200</b></u>
23. außerordentliche Erträge	0,00	0	0	0	0	0
24. außerordentliche Aufwendungen	0,00	0	0	0	0	0
25. = außerordentliches Ergebnis	<u><b>0,00</b></u>	<u><b>0</b></u>	<u><b>0</b></u>	<u><b>0</b></u>	<u><b>0</b></u>	<u><b>0</b></u>
26. = Ergebnis vor Berücksichtigung der internen Leistungsbeziehungen (22 + 25)	<u><b>-154.259,51</b></u>	<u><b>-169.300</b></u>	<u><b>-177.300</b></u>	<u><b>-179.400</b></u>	<u><b>-180.900</b></u>	<u><b>-182.200</b></u>
27. Erträge aus internen Leistungsbeziehungen	0,00	0	0	0	0	0
28. – Aufwendungen aus internen Leistungsbeziehungen	386,04	400	400	400	400	400
29. = Gesamtergebnis des Teilhaushalts	<u><b>-154.645,55</b></u>	<u><b>-169.700</b></u>	<u><b>-177.700</b></u>	<u><b>-179.800</b></u>	<u><b>-181.300</b></u>	<u><b>-182.600</b></u>
<u>Nachrichtlich:</u>						
30. nicht zahlungswirksame Erträge	3.739,24	2.200	3.600	3.600	2.800	2.800
31. nicht zahlungswirksame Aufwendungen	8.054,17	11.300	7.800	7.400	5.600	4.600

2021

## Stadt Rathenow

## Produktinformationen

Produktbereich  
Produktbereich  
Produkt

2  
27  
27200

Schule und Kultur  
Kultur und Wissenschaft  
Bibliothek

verantwortlich:

Teilfinanzhaushalt  
Haushaltsjahr 2021  
- EUR -

Investitionsmaßnahmen		Ergebnis	Ansatz	Ansatz	Planung	Planung	Planung
		2019	2020	2021	2022	2023	2024
		1	2	3	4	5	6
1.	Einzahlungen aus Investitionszuwendungen	0,00	0	0	0	0	0
2.	Einzahlungen aus Beiträgen und Entgelten	0,00	0	0	0	0	0
3.	Einzahlungen aus der Veräußerung von immateriellen Vermögengegenständen	0,00	0	0	0	0	0
4.	Einzahlungen aus der Veräußerung von Grundstücken, grundstücksgleichen Rechten und Gebäuden	0,00	0	0	0	0	0
5.	Einzahlungen aus der Veräußerung von übrigem Sachanlagevermögen	0,00	0	0	0	0	0
6.	Einzahlungen aus der Veräußerung von Finanzanlagevermögen	0,00	0	0	0	0	0
7.	Sonstige Einzahlungen aus Investitionstätigkeit	0,00	0	0	0	0	0
8.	<b><u>Summe der Einzahlungen aus der Investitionstätigkeit</u></b>	<b><u>0,00</u></b>	<b><u>0</u></b>	<b><u>0</u></b>	<b><u>0</u></b>	<b><u>0</u></b>	<b><u>0</u></b>
9.	Auszahlungen für Baumaßnahmen	0,00	0	0	0	0	0
10.	Auszahlungen von aktivierbaren Zuwendungen für Investitionen Dritter	0,00	0	0	0	0	0
11.	Auszahlungen für den Erwerb von immateriellen Vermögensgegenständen	0,00	0	0	0	0	0
12.	Auszahlungen für den Erwerb von Grundstücken, grundstücksgleichen Rechten und Gebäuden	0,00	0	0	0	0	0
13.	Auszahlungen für den Erwerb von übrigem Sachanlagevermögen	38.181,45	0	14.500	2.500	2.000	2.000
14.	Auszahlungen für den Erwerb von Finanzanlagevermögen	0,00	0	0	0	0	0
15.	Sonstige Auszahlungen aus Investitionstätigkeit	0,00	0	0	0	0	0
16.	<b><u>Summe Auszahlungen aus der Investitionstätigkeit</u></b>	<b><u>38.181,45</u></b>	<b><u>0</u></b>	<b><u>14.500</u></b>	<b><u>2.500</u></b>	<b><u>2.000</u></b>	<b><u>2.000</u></b>
17.	<b>Saldo aus der Investitionstätigkeit</b>	<b>-38.181,45</b>	<b>0</b>	<b>-14.500</b>	<b>-2.500</b>	<b>-2.000</b>	<b>-2.000</b>

2021

Stadt Rathenow

Produktinformationen

Produktbereich  
Produktbereich  
Produkt

2  
27  
27200

Schule und Kultur  
Kultur und Wissenschaft  
Bibliothek

verantwortlich:

Teilfinanzhaushalt  
Haushaltsjahr 2021  
- EUR -

Investitionsmaßnahmen	Ergebnis 2019	Ansatz 2020	Ansatz 2021	Planung 2022	Planung 2023	Planung 2024	Bisher bereitge- stellt (einschl.Sp 2) 2021	Gesamtein- /- auszahlun- gen 2021
	1	2	3	4	5	6	7	8
Investitionen oberhalb der festgesetzten Wertgrenze								
<b>1 Investitionen gesamt</b>	<b>247.326,34</b>	<b>-730.000</b>	<b>-1.751.600</b>	<b>-2.017.700</b>	<b>-1.763.500</b>	<b>110.800</b>	<b>0,00</b>	<b>0,00</b>
<b>27200 Investitionen Produkt 27200</b>	<b>-38.181,45</b>	<b>0</b>	<b>-14.500</b>	<b>-2.500</b>	<b>-2.000</b>	<b>-2.000</b>	<b>0,00</b>	<b>0,00</b>
272000011002 BGA/GWG Bibliothek								
2720000.7831000	33.821,15	0	11.500	0	0	0	0,00	0,00
2720000.7832000	4.360,30	0	3.000	2.500	2.000	2.000	0,00	0,00
= Saldo oberhalb der Wertgrenze	-38.181,45	0	-14.500	-2.500	-2.000	-2.000	0,00	0,00

2021

**Stadt Rathenow**

**Produktinformationen**

Produktbereich	2	Schule und Kultur	verantwortlich:
Produktbereich	28	Kultur und Wissenschaft	
Produkt	28100	Heimatspflege	

**Produktbeschreibungen**

<b>Produkt</b>	2810000000	Heimatspflege
<b>Produktbeschreibung</b>		
Unterstützung und Förderung von Heimatvereinen, Volks-, Heimat- und Brauchtumsfesten, Gemeindechroniken		
<b>Ziel</b>		
- Erhalt des Brauchtums - Verbesserung des kulturellen Angebotes - Förderung der regionalen Kulturszene		

2021

## Stadt Rathenow

## Produktinformationen

Produktbereich

2

Schule und Kultur

verantwortlich:

Produktbereich

28

Kultur und Wissenschaft

Produkt

28100

Heimspflege

Teilergebnishaushalt  
Haushaltsjahr 2021  
- EUR -

Ertrags- und Aufwandsarten	Ergebnis 2019	Ansatz 2020	Ansatz 2021	Planung 2022	Planung 2023	Planung 2024
	1	2	3	4	5	6
1. Steuern und ähnliche Abgaben	0,00	0	0	0	0	0
2. Zuwendungen und allgemeine Umlagen	24.640,00	2.200	3.000	3.000	0	0
3. Sonstige Transfererträge	0,00	0	0	0	0	0
4. Öffentlich-rechtliche Leistungsentgelte	3.053,00	0	0	0	0	0
5. Privatrechtliche Leistungsentgelte	1.769,49	0	0	0	0	0
6. Kostenerstattungen und Kostenumlagen	0,00	0	0	0	0	0
7. Sonstige ordentliche Erträge	291,66	200	0	0	0	0
8. Aktivierte Eigenleistungen	0,00	0	0	0	0	0
9. Bestandsveränderungen	0,00	0	0	0	0	0
10. = Erträge aus laufender Verwaltungstätigkeit	<u>29.754,15</u>	<u>2.400</u>	<u>3.000</u>	<u>3.000</u>	<u>0</u>	<u>0</u>
11. Personalaufwendungen	43.484,10	48.200	50.700	50.400	51.500	52.600
12. Versorgungsaufwendungen	0,00	0	0	0	0	0
13. Aufwendungen für Sach- und Dienstleistungen	58.622,43	60.600	53.500	42.500	40.500	40.000
14. Abschreibungen	734,11	600	700	700	500	500
15. Transferaufwendungen	22.919,80	16.500	16.500	16.500	16.500	16.500
16. Sonstige ordentliche Aufwendungen	419,91	400	400	400	400	400
17. = Aufwendungen aus laufender Verwaltungstätigkeit	<u>126.180,35</u>	<u>126.300</u>	<u>121.800</u>	<u>110.500</u>	<u>109.400</u>	<u>110.000</u>
18. = Ergebnis der laufenden Verwaltungstätigkeit (10 ./ 17)	<b><u>-96.426,20</u></b>	<b><u>-123.900</u></b>	<b><u>-118.800</u></b>	<b><u>-107.500</u></b>	<b><u>-109.400</u></b>	<b><u>-110.000</u></b>
19. Zinsen und sonstige Finanzerträge	0,00	0	0	0	0	0
20. – Zinsen und sonstige Finanzaufwendungen	1,50	0	0	0	0	0
21. = Finanzergebnis (19 ./ 20)	<u>-1,50</u>	<u>0</u>	<u>0</u>	<u>0</u>	<u>0</u>	<u>0</u>
22. = Ordentliches Ergebnis (18+21)	<b><u>-96.427,70</u></b>	<b><u>-123.900</u></b>	<b><u>-118.800</u></b>	<b><u>-107.500</u></b>	<b><u>-109.400</u></b>	<b><u>-110.000</u></b>
23. außerordentliche Erträge	0,00	0	0	0	0	0
24. außerordentliche Aufwendungen	0,00	0	0	0	0	0
25. = außerordentliches Ergebnis	<u>0,00</u>	<u>0</u>	<u>0</u>	<u>0</u>	<u>0</u>	<u>0</u>
26. = Ergebnis vor Berücksichtigung der internen Leistungsbeziehungen (22 + 25)	<b><u>-96.427,70</u></b>	<b><u>-123.900</u></b>	<b><u>-118.800</u></b>	<b><u>-107.500</u></b>	<b><u>-109.400</u></b>	<b><u>-110.000</u></b>
27. Erträge aus internen Leistungsbeziehungen	0,00	0	0	0	0	0
28. – Aufwendungen aus internen Leistungsbeziehungen	14.753,40	11.100	12.400	12.400	12.400	12.400
29. = Gesamtergebnis des Teilhaushalts	<b>-111.181,10</b>	<b>-135.000</b>	<b>-131.200</b>	<b>-119.900</b>	<b>-121.800</b>	<b>-122.400</b>
<u>Nachrichtlich:</u>						
30. nicht zahlungswirksame Erträge	291,66	200	0	0	0	0
31. nicht zahlungswirksame Aufwendungen	15.487,51	11.700	13.100	13.100	12.900	12.900

2021

## Stadt Rathenow

## Produktinformationen

Produktbereich  
Produktbereich  
Produkt

2  
28  
28100

Schule und Kultur  
Kultur und Wissenschaft  
Heimatpflege

verantwortlich:

Teilfinanzhaushalt  
Haushaltsjahr 2021  
- EUR -

Investitionsmaßnahmen		Ergebnis	Ansatz	Ansatz	Planung	Planung	Planung
		2019	2020	2021	2022	2023	2024
		1	2	3	4	5	6
1.	Einzahlungen aus Investitionszuwendungen	0,00	0	0	0	0	0
2.	Einzahlungen aus Beiträgen und Entgelten	0,00	0	0	0	0	0
3.	Einzahlungen aus der Veräußerung von immateriellen Vermögengegenständen	0,00	0	0	0	0	0
4.	Einzahlungen aus der Veräußerung von Grundstücken, grundstücksgleichen Rechten und Gebäuden	0,00	0	0	0	0	0
5.	Einzahlungen aus der Veräußerung von übrigem Sachanlagevermögen	0,00	0	0	0	0	0
6.	Einzahlungen aus der Veräußerung von Finanzanlagevermögen	0,00	0	0	0	0	0
7.	Sonstige Einzahlungen aus Investitionstätigkeit	0,00	0	0	0	0	0
8.	<b><u>Summe der Einzahlungen aus der Investitionstätigkeit</u></b>	<b><u>0,00</u></b>	<b><u>0</u></b>	<b><u>0</u></b>	<b><u>0</u></b>	<b><u>0</u></b>	<b><u>0</u></b>
9.	Auszahlungen für Baumaßnahmen	4.504,01	0	8.000	0	0	0
10.	Auszahlungen von aktivierbaren Zuwendungen für Investitionen Dritter	0,00	0	0	0	0	0
11.	Auszahlungen für den Erwerb von immateriellen Vermögensgegenständen	0,00	0	0	0	0	0
12.	Auszahlungen für den Erwerb von Grundstücken, grundstücksgleichen Rechten und Gebäuden	0,00	0	0	0	0	0
13.	Auszahlungen für den Erwerb von übrigem Sachanlagevermögen	0,00	0	0	0	0	0
14.	Auszahlungen für den Erwerb von Finanzanlagevermögen	0,00	0	0	0	0	0
15.	Sonstige Auszahlungen aus Investitionstätigkeit	0,00	0	0	0	0	0
16.	<b><u>Summe Auszahlungen aus der Investitionstätigkeit</u></b>	<b><u>4.504,01</u></b>	<b><u>0</u></b>	<b><u>8.000</u></b>	<b><u>0</u></b>	<b><u>0</u></b>	<b><u>0</u></b>
17.	<b>Saldo aus der Investitionstätigkeit</b>	<b>-4.504,01</b>	<b>0</b>	<b>-8.000</b>	<b>0</b>	<b>0</b>	<b>0</b>

2021

Stadt Rathenow

Produktinformationen

Produktbereich	2	Schule und Kultur
Produktbereich	28	Kultur und Wissenschaft
Produkt	28100	Heimspflege

verantwortlich:

Teilfinanzhaushalt  
Haushaltsjahr 2021  
- EUR -

Investitionsmaßnahmen	Ergebnis 2019	Ansatz 2020	Ansatz 2021	Planung 2022	Planung 2023	Planung 2024	Bisher bereitge- stellt (einschl.Sp 2) 2021	Gesamtein- /- auszahlun- gen 2021
	1	2	3	4	5	6	7	8
Investitionen oberhalb der festgesetzten Wertgrenze								
<b>1 Investitionen gesamt</b>	<b>247.326,34</b>	<b>-730.000</b>	<b>-1.751.600</b>	<b>-2.017.700</b>	<b>-1.763.500</b>	<b>110.800</b>	<b>0,00</b>	<b>0,00</b>
<b>28100 Investitionen Produkt 28100</b>	<b>-4.504,01</b>	<b>0</b>	<b>-8.000</b>	<b>0</b>	<b>0</b>	<b>0</b>	<b>0,00</b>	<b>0,00</b>
281000012001 BGA/GWG Heimspflege								
2810000.7853000	0,00	0	8.000	0	0	0	0,00	0,00
281000019001 Marktverteiler Dorfplatz OT Semlin								
2810000.7853003	4.504,01	0	0	0	0	0	0,00	0,00
<b>= Saldo oberhalb der Wertgrenze</b>	<b>-4.504,01</b>	<b>0</b>	<b>-8.000</b>	<b>0</b>	<b>0</b>	<b>0</b>	<b>0,00</b>	<b>0,00</b>

2021

**Stadt Rathenow**

**Produktinformationen**

Produktbereich	2	Schule und Kultur	verantwortlich:
Produktbereich	28	Kultur und Wissenschaft	
Produkt	28400	Kulturzentrum	

**Produktbeschreibungen**

<b>Produkt</b>	2840000000	Kulturzentrum
<b>Produktbeschreibung</b> Betreibung eines Kulturzentrums unter 50 % Beteiligung der Stadt Rathenow		
<b>Ziel</b> - Durchführung kultureller Veranstaltungen (Theater, Konzerte, Ausstellungen, ect.) - Sammeln und Aufbewahren von musealen Gegenständen (Optikmuseum)		



2021

## Stadt Rathenow

## Produktinformationen

Produktbereich

2

Schule und Kultur

verantwortlich:

Produktbereich

28

Kultur und Wissenschaft

Produkt

28400

Kulturzentrum

Teilergebnishaushalt  
Haushaltsjahr 2021  
- EUR -

Ertrags- und Aufwandsarten		Ergebnis	Ansatz	Ansatz	Planung	Planung	Planung
		2019	2020	2021	2022	2023	2024
		1	2	3	4	5	6
1.	Steuern und ähnliche Abgaben	0,00	0	0	0	0	0
2.	Zuwendungen und allgemeine Umlagen	0,00	0	0	0	0	0
3.	Sonstige Transfererträge	0,00	0	0	0	0	0
4.	Öffentlich-rechtliche Leistungsentgelte	0,00	0	0	0	0	0
5.	Privatrechtliche Leistungsentgelte	0,00	0	0	0	0	0
6.	Kostenerstattungen und Kostenumlagen	0,00	0	0	0	0	0
7.	Sonstige ordentliche Erträge	0,00	0	0	0	0	0
8.	Aktivierete Eigenleistungen	0,00	0	0	0	0	0
9.	Bestandsveränderungen	0,00	0	0	0	0	0
10.	= Erträge aus laufender Verwaltungstätigkeit	<u>0,00</u>	<u>0</u>	<u>0</u>	<u>0</u>	<u>0</u>	<u>0</u>
11.	Personalaufwendungen	0,00	0	0	0	0	0
12.	Versorgungsaufwendungen	0,00	0	0	0	0	0
13.	Aufwendungen für Sach- und Dienstleistungen	0,00	0	0	0	0	0
14.	Abschreibungen	0,00	0	0	0	0	0
15.	Transferaufwendungen	597.000,00	595.000	600.000	605.000	615.000	615.000
16.	Sonstige ordentliche Aufwendungen	0,00	0	0	0	0	0
17.	= Aufwendungen aus laufender Verwaltungstätigkeit	<u>597.000,00</u>	<u>595.000</u>	<u>600.000</u>	<u>605.000</u>	<u>615.000</u>	<u>615.000</u>
18.	= <b>Ergebnis der laufenden Verwaltungstätigkeit (10 ./ 17)</b>	<b><u>-597.000,00</u></b>	<b><u>-595.000</u></b>	<b><u>-600.000</u></b>	<b><u>-605.000</u></b>	<b><u>-615.000</u></b>	<b><u>-615.000</u></b>
19.	Zinsen und sonstige Finanzerträge	0,00	0	0	0	0	0
20.	- Zinsen und sonstige Finanzaufwendungen	0,00	0	0	0	0	0
21.	= Finanzergebnis (19 ./ 20)	<u>0,00</u>	<u>0</u>	<u>0</u>	<u>0</u>	<u>0</u>	<u>0</u>
22.	= <b>Ordentliches Ergebnis (18+21)</b>	<b><u>-597.000,00</u></b>	<b><u>-595.000</u></b>	<b><u>-600.000</u></b>	<b><u>-605.000</u></b>	<b><u>-615.000</u></b>	<b><u>-615.000</u></b>
23.	außerordentliche Erträge	0,00	0	0	0	0	0
24.	außerordentliche Aufwendungen	0,00	0	0	0	0	0
25.	= <b>außerordentliches Ergebnis</b>	<b><u>0,00</u></b>	<b><u>0</u></b>	<b><u>0</u></b>	<b><u>0</u></b>	<b><u>0</u></b>	<b><u>0</u></b>
26.	= <b>Ergebnis vor Berücksichtigung der internen Leistungsbeziehungen (22 + 25)</b>	<b><u>-597.000,00</u></b>	<b><u>-595.000</u></b>	<b><u>-600.000</u></b>	<b><u>-605.000</u></b>	<b><u>-615.000</u></b>	<b><u>-615.000</u></b>
27.	Erträge aus internen Leistungsbeziehungen	0,00	0	0	0	0	0
28.	- Aufwendungen aus internen Leistungsbeziehungen	0,00	0	0	0	0	0
29.	= <b>Gesamtergebnis des Teilhaushalts</b>	<b>-597.000,00</b>	<b>-595.000</b>	<b>-600.000</b>	<b>-605.000</b>	<b>-615.000</b>	<b>-615.000</b>
<u>Nachrichtlich:</u>							
30.	nicht zahlungswirksame Erträge	0,00	0	0	0	0	0
31.	nicht zahlungswirksame Aufwendungen	0,00	0	0	0	0	0

2021

**Stadt Rathenow**

**Produktinformationen**

Produktbereich	3	Soziales und Jugend	verantwortlich:
Produktbereich	31	Soziale Hilfen	
Produkt	31540	Obdachlosenhaus	

**Produktbeschreibungen**

<b>Produkt</b>	<b>3154000000</b>	Obdachlosenhaus
<b>Produktbeschreibung</b> Betreibung eines Obdachlosenhauses durch die Stadt Rathenow		
<b>Ziel</b> - Gefahrenabwehr für die öffentliche Sicherheit und Ordnung durch die Bereitstellung von Unterkünften für obdachlose Menschen		

2021

## Stadt Rathenow

## Produktinformationen

Produktbereich  
Produktbereich  
Produkt

3  
31  
31540

Soziales und Jugend  
Soziale Hilfen  
Obdachlosenhause

verantwortlich:

Teilergebnishaushalt  
Haushaltsjahr 2021  
- EUR -

Ertrags- und Aufwandsarten	Ergebnis 2019	Ansatz 2020	Ansatz 2021	Planung 2022	Planung 2023	Planung 2024
	1	2	3	4	5	6
1. Steuern und ähnliche Abgaben	0,00	0	0	0	0	0
2. Zuwendungen und allgemeine Umlagen	15.135,84	15.100	15.100	15.100	15.100	15.100
3. Sonstige Transfererträge	0,00	0	0	0	0	0
4. Öffentlich-rechtliche Leistungsentgelte	131.299,60	150.000	120.000	120.000	120.000	120.000
5. Privatrechtliche Leistungsentgelte	0,00	0	0	0	0	0
6. Kostenerstattungen und Kostenumlagen	236,76	0	0	0	0	0
7. Sonstige ordentliche Erträge	0,00	0	0	0	0	0
8. Aktivierte Eigenleistungen	0,00	0	0	0	0	0
9. Bestandsveränderungen	0,00	0	0	0	0	0
10. = Erträge aus laufender Verwaltungstätigkeit	<u>146.672,20</u>	<u>165.100</u>	<u>135.100</u>	<u>135.100</u>	<u>135.100</u>	<u>135.100</u>
11. Personalaufwendungen	214.387,21	190.500	211.000	215.400	219.700	224.000
12. Versorgungsaufwendungen	0,00	0	0	0	0	0
13. Aufwendungen für Sach- und Dienstleistungen	37.401,60	25.600	22.200	22.200	22.200	22.200
14. Abschreibungen	1.498,32	2.000	2.100	2.200	2.400	2.300
15. Transferaufwendungen	0,00	0	0	0	0	0
16. Sonstige ordentliche Aufwendungen	1.100,49	2.700	2.700	2.700	2.700	2.700
17. = Aufwendungen aus laufender Verwaltungstätigkeit	<u>254.387,62</u>	<u>220.800</u>	<u>238.000</u>	<u>242.500</u>	<u>247.000</u>	<u>251.200</u>
18. = Ergebnis der laufenden Verwaltungstätigkeit (10 ./ 17)	<u><b>-107.715,42</b></u>	<u><b>-55.700</b></u>	<u><b>-102.900</b></u>	<u><b>-107.400</b></u>	<u><b>-111.900</b></u>	<u><b>-116.100</b></u>
19. Zinsen und sonstige Finanzerträge	0,00	0	0	0	0	0
20. – Zinsen und sonstige Finanzaufwendungen	0,00	0	0	0	0	0
21. = Finanzergebnis (19 ./ 20)	<u>0,00</u>	<u>0</u>	<u>0</u>	<u>0</u>	<u>0</u>	<u>0</u>
22. = Ordentliches Ergebnis (18+21)	<u><b>-107.715,42</b></u>	<u><b>-55.700</b></u>	<u><b>-102.900</b></u>	<u><b>-107.400</b></u>	<u><b>-111.900</b></u>	<u><b>-116.100</b></u>
23. außerordentliche Erträge	0,00	0	0	0	0	0
24. außerordentliche Aufwendungen	0,00	0	0	0	0	0
25. = außerordentliches Ergebnis	<u><b>0,00</b></u>	<u><b>0</b></u>	<u><b>0</b></u>	<u><b>0</b></u>	<u><b>0</b></u>	<u><b>0</b></u>
26. = Ergebnis vor Berücksichtigung der internen Leistungsbeziehungen (22 + 25)	<u><b>-107.715,42</b></u>	<u><b>-55.700</b></u>	<u><b>-102.900</b></u>	<u><b>-107.400</b></u>	<u><b>-111.900</b></u>	<u><b>-116.100</b></u>
27. Erträge aus internen Leistungsbeziehungen	0,00	0	0	0	0	0
28. – Aufwendungen aus internen Leistungsbeziehungen	29.850,42	31.000	30.400	30.400	30.400	30.400
29. = Gesamtergebnis des Teilhaushalts	<u><b>-137.565,84</b></u>	<u><b>-86.700</b></u>	<u><b>-133.300</b></u>	<u><b>-137.800</b></u>	<u><b>-142.300</b></u>	<u><b>-146.500</b></u>
<u>Nachrichtlich:</u>						
30. nicht zahlungswirksame Erträge	135,84	100	100	100	100	100
31. nicht zahlungswirksame Aufwendungen	31.348,74	33.000	32.500	32.600	32.800	32.700

2021

## Stadt Rathenow

## Produktinformationen

Produktbereich  
Produktbereich  
Produkt

3  
31  
31540

Soziales und Jugend  
Soziale Hilfen  
Obdachlosenhaus

verantwortlich:

Teilfinanzhaushalt  
Haushaltsjahr 2021  
- EUR -

Investitionsmaßnahmen		Ergebnis	Ansatz	Ansatz	Planung	Planung	Planung
		2019	2020	2021	2022	2023	2024
		1	2	3	4	5	6
1.	Einzahlungen aus Investitionszuwendungen	0,00	0	0	0	0	0
2.	Einzahlungen aus Beiträgen und Entgelten	0,00	0	0	0	0	0
3.	Einzahlungen aus der Veräußerung von immateriellen Vermögengegenständen	0,00	0	0	0	0	0
4.	Einzahlungen aus der Veräußerung von Grundstücken, grundstücksgleichen Rechten und Gebäuden	0,00	0	0	0	0	0
5.	Einzahlungen aus der Veräußerung von übrigem Sachanlagevermögen	0,00	0	0	0	0	0
6.	Einzahlungen aus der Veräußerung von Finanzanlagevermögen	0,00	0	0	0	0	0
7.	Sonstige Einzahlungen aus Investitionstätigkeit	0,00	0	0	0	0	0
8.	<b><u>Summe der Einzahlungen aus der Investitionstätigkeit</u></b>	<b><u>0,00</u></b>	<b><u>0</u></b>	<b><u>0</u></b>	<b><u>0</u></b>	<b><u>0</u></b>	<b><u>0</u></b>
9.	Auszahlungen für Baumaßnahmen	0,00	0	0	0	0	0
10.	Auszahlungen von aktivierbaren Zuwendungen für Investitionen Dritter	0,00	0	0	0	0	0
11.	Auszahlungen für den Erwerb von immateriellen Vermögensgegenständen	0,00	0	0	0	0	0
12.	Auszahlungen für den Erwerb von Grundstücken, grundstücksgleichen Rechten und Gebäuden	0,00	0	0	0	0	0
13.	Auszahlungen für den Erwerb von übrigem Sachanlagevermögen	548,01	2.500	500	500	500	500
14.	Auszahlungen für den Erwerb von Finanzanlagevermögen	0,00	0	0	0	0	0
15.	Sonstige Auszahlungen aus Investitionstätigkeit	0,00	0	0	0	0	0
16.	<b><u>Summe Auszahlungen aus der Investitionstätigkeit</u></b>	<b><u>548,01</u></b>	<b><u>2.500</u></b>	<b><u>500</u></b>	<b><u>500</u></b>	<b><u>500</u></b>	<b><u>500</u></b>
17.	<b>Saldo aus der Investitionstätigkeit</b>	<b>-548,01</b>	<b>-2.500</b>	<b>-500</b>	<b>-500</b>	<b>-500</b>	<b>-500</b>

2021

Stadt Rathenow

Produktinformationen

Produktbereich	3	Soziales und Jugend
Produktbereich	31	Soziale Hilfen
Produkt	31540	Obdachlosenhau

verantwortlich:

Teilfinanzhaushalt  
Haushaltsjahr 2021  
- EUR -

Investitionsmaßnahmen	Ergebnis 2019	Ansatz 2020	Ansatz 2021	Planung 2022	Planung 2023	Planung 2024	Bisher bereitge- stellt (einschl.Sp 2) 2021	Gesamtein- /- auszahlun- gen 2021
	1	2	3	4	5	6	7	8
Investitionen oberhalb der festgesetzten Wertgrenze								
<b>1 Investitionen gesamt</b>	<b>247.326,34</b>	<b>-730.000</b>	<b>-1.751.600</b>	<b>-2.017.700</b>	<b>-1.763.500</b>	<b>110.800</b>	<b>0,00</b>	<b>0,00</b>
<b>31540 Investitionen Produkt 31540</b>	<b>-548,01</b>	<b>-2.500</b>	<b>-500</b>	<b>-500</b>	<b>-500</b>	<b>-500</b>	<b>0,00</b>	<b>0,00</b>
315400011001 BGA/GWG Obdachlosenhau								
3154000.7831000	0,00	2.000	0	0	0	0	0,00	0,00
3154000.7832000	548,01	500	500	500	500	500	0,00	0,00
<b>= Saldo oberhalb der Wertgrenze</b>	<b>-548,01</b>	<b>-2.500</b>	<b>-500</b>	<b>-500</b>	<b>-500</b>	<b>-500</b>	<b>0,00</b>	<b>0,00</b>

2021

**Stadt Rathenow**

**Produktinformationen**

Produktbereich	3	Soziales und Jugend	verantwortlich:
Produktbereich	31	Soziale Hilfen	
Produkt	31560	Frauenhaus	

**Produktbeschreibungen**

<b>Produkt</b>	315600000	Frauenhaus
<b>Produktbeschreibung</b> Gewährung finanzieller Zuschüsse zur Betreibung eines Frauenhauses durch einen freien Träger		
<b>Ziel</b> - Schutz für von Gewalt betroffenen Frauen und Kindern - Aufbau eines sozialen Netzwerkes		

2021

## Stadt Rathenow

## Produktinformationen

Produktbereich  
Produktbereich  
Produkt

3  
31  
31560

Soziales und Jugend  
Soziale Hilfen  
Frauenhaus

verantwortlich:

Teilergebnishaushalt  
Haushaltsjahr 2021  
- EUR -

Ertrags- und Aufwandsarten	Ergebnis 2019	Ansatz 2020	Ansatz 2021	Planung 2022	Planung 2023	Planung 2024
	1	2	3	4	5	6
1. Steuern und ähnliche Abgaben	0,00	0	0	0	0	0
2. Zuwendungen und allgemeine Umlagen	0,00	0	0	0	0	0
3. Sonstige Transfererträge	0,00	0	0	0	0	0
4. Öffentlich-rechtliche Leistungsentgelte	0,00	0	0	0	0	0
5. Privatrechtliche Leistungsentgelte	0,00	0	0	0	0	0
6. Kostenerstattungen und Kostenumlagen	0,00	0	0	0	0	0
7. Sonstige ordentliche Erträge	0,00	0	0	0	0	0
8. Aktivierte Eigenleistungen	0,00	0	0	0	0	0
9. Bestandsveränderungen	0,00	0	0	0	0	0
10 = <u>Erträge aus laufender Verwaltungstätigkeit</u>	<u>0,00</u>	<u>0</u>	<u>0</u>	<u>0</u>	<u>0</u>	<u>0</u>
11 Personalaufwendungen	0,00	0	0	0	0	0
12 Versorgungsaufwendungen	0,00	0	0	0	0	0
13 Aufwendungen für Sach- und Dienstleistungen	0,00	0	0	0	0	0
14 Abschreibungen	0,00	0	0	0	0	0
15 Transferaufwendungen	10.000,00	10.000	10.000	10.000	10.000	10.000
16 Sonstige ordentliche Aufwendungen	0,00	0	0	0	0	0
17 = <u>Aufwendungen aus laufender Verwaltungstätigkeit</u>	<u>10.000,00</u>	<u>10.000</u>	<u>10.000</u>	<u>10.000</u>	<u>10.000</u>	<u>10.000</u>
18 = <b><u>Ergebnis der laufenden Verwaltungstätigkeit (10 ./ 17)</u></b>	<b><u>-10.000,00</u></b>	<b><u>-10.000</u></b>	<b><u>-10.000</u></b>	<b><u>-10.000</u></b>	<b><u>-10.000</u></b>	<b><u>-10.000</u></b>
19 Zinsen und sonstige Finanzerträge	0,00	0	0	0	0	0
20 – Zinsen und sonstige Finanzaufwendungen	0,00	0	0	0	0	0
21 = <u>Finanzergebnis (19 ./ 20)</u>	<u>0,00</u>	<u>0</u>	<u>0</u>	<u>0</u>	<u>0</u>	<u>0</u>
22 = <b><u>Ordentliches Ergebnis (18+21)</u></b>	<b><u>-10.000,00</u></b>	<b><u>-10.000</u></b>	<b><u>-10.000</u></b>	<b><u>-10.000</u></b>	<b><u>-10.000</u></b>	<b><u>-10.000</u></b>
23 außerordentliche Erträge	0,00	0	0	0	0	0
24 außerordentliche Aufwendungen	0,00	0	0	0	0	0
25 = <b><u>außerordentliches Ergebnis</u></b>	<b><u>0,00</u></b>	<b><u>0</u></b>	<b><u>0</u></b>	<b><u>0</u></b>	<b><u>0</u></b>	<b><u>0</u></b>
26 = <b><u>Ergebnis vor Berücksichtigung der internen Leistungsbeziehungen (22 + 25)</u></b>	<b><u>-10.000,00</u></b>	<b><u>-10.000</u></b>	<b><u>-10.000</u></b>	<b><u>-10.000</u></b>	<b><u>-10.000</u></b>	<b><u>-10.000</u></b>
27 Erträge aus internen Leistungsbeziehungen	0,00	0	0	0	0	0
28 – Aufwendungen aus internen Leistungsbeziehungen	0,00	0	0	0	0	0
29 = <b><u>Gesamtergebnis des Teilhaushalts</u></b>	<b><u>-10.000,00</u></b>	<b><u>-10.000</u></b>	<b><u>-10.000</u></b>	<b><u>-10.000</u></b>	<b><u>-10.000</u></b>	<b><u>-10.000</u></b>
<u>Nachrichtlich:</u>						
30 nicht zahlungswirksame Erträge	0,00	0	0	0	0	0
31 nicht zahlungswirksame Aufwendungen	0,00	0	0	0	0	0

2021

## Stadt Rathenow

## Produktinformationen

Produktbereich  
Produktbereich  
Produkt

3  
31  
31560

Soziales und Jugend  
Soziale Hilfen  
Frauenhaus

verantwortlich:

Teilfinanzhaushalt  
Haushaltsjahr 2021  
- EUR -

Investitionsmaßnahmen		Ergebnis	Ansatz	Ansatz	Planung	Planung	Planung
		2019	2020	2021	2022	2023	2024
		1	2	3	4	5	6
1.	Einzahlungen aus Investitionszuwendungen	0,00	0	1.500.000	0	0	0
2.	Einzahlungen aus Beiträgen und Entgelten	0,00	0	0	0	0	0
3.	Einzahlungen aus der Veräußerung von immateriellen Vermögengegenständen	0,00	0	0	0	0	0
4.	Einzahlungen aus der Veräußerung von Grundstücken, grundstücksgleichen Rechten und Gebäuden	0,00	0	0	0	0	0
5.	Einzahlungen aus der Veräußerung von übrigem Sachanlagevermögen	0,00	0	0	0	0	0
6.	Einzahlungen aus der Veräußerung von Finanzanlagevermögen	0,00	0	0	0	0	0
7.	Sonstige Einzahlungen aus Investitionstätigkeit	0,00	0	0	0	0	0
8.	<b><u>Summe der Einzahlungen aus der Investitionstätigkeit</u></b>	<b><u>0,00</u></b>	<b><u>0</u></b>	<b><u>1.500.000</u></b>	<b><u>0</u></b>	<b><u>0</u></b>	<b><u>0</u></b>
9.	Auszahlungen für Baumaßnahmen	0,00	0	1.500.000	0	0	0
10.	Auszahlungen von aktivierbaren Zuwendungen für Investitionen Dritter	0,00	0	0	0	0	0
11.	Auszahlungen für den Erwerb von immateriellen Vermögensgegenständen	0,00	0	0	0	0	0
12.	Auszahlungen für den Erwerb von Grundstücken, grundstücksgleichen Rechten und Gebäuden	0,00	0	0	0	0	0
13.	Auszahlungen für den Erwerb von übrigem Sachanlagevermögen	0,00	0	0	0	0	0
14.	Auszahlungen für den Erwerb von Finanzanlagevermögen	0,00	0	0	0	0	0
15.	Sonstige Auszahlungen aus Investitionstätigkeit	0,00	0	0	0	0	0
16.	<b><u>Summe Auszahlungen aus der Investitionstätigkeit</u></b>	<b><u>0,00</u></b>	<b><u>0</u></b>	<b><u>1.500.000</u></b>	<b><u>0</u></b>	<b><u>0</u></b>	<b><u>0</u></b>
17.	<b>Saldo aus der Investitionstätigkeit</b>	<b>0,00</b>	<b>0</b>	<b>0</b>	<b>0</b>	<b>0</b>	<b>0</b>



2021

**Stadt Rathenow**

**Produktinformationen**

Produktbereich	3	Soziales und Jugend	verantwortlich:
Produktbereich	33	Soziale Hilfen	
Produkt	33100	Förderung von Trägern der Wohlfahrtspflege	

**Produktbeschreibungen**

<b>Produkt</b>	<b>3310000000</b>	Förderung von Trägern der Wohlfahrtspflege
<b>Produktbeschreibung</b>		
1. Förderung der freien Wohlfahrtspflege durch Unterstützung- und Beratungsleistungen für deren Träger, Vereine und Selbsthilfegruppen		
2. Unterstützung des Seniorenrates und Seniorenbetreuung		
<b>Ziel</b>		
1. Aufbau eines sozialen Netzwerkes		
2. Aufbau eines Netzwerkes für Senioren		

2021

## Stadt Rathenow

## Produktinformationen

Produktbereich  
Produktbereich  
Produkt

3  
33  
33100

Soziales und Jugend  
Soziale Hilfen  
Förderung von Trägern der Wohlfahrtspflege

verantwortlich:

Teilergebnishaushalt  
Haushaltsjahr 2021  
- EUR -

Ertrags- und Aufwandsarten	Ergebnis 2019	Ansatz 2020	Ansatz 2021	Planung 2022	Planung 2023	Planung 2024
	1	2	3	4	5	6
1. Steuern und ähnliche Abgaben	0,00	0	0	0	0	0
2. Zuwendungen und allgemeine Umlagen	800,00	0	0	0	0	0
3. Sonstige Transfererträge	0,00	0	0	0	0	0
4. Öffentlich-rechtliche Leistungsentgelte	0,00	0	0	0	0	0
5. Privatrechtliche Leistungsentgelte	0,00	0	0	0	0	0
6. Kostenerstattungen und Kostenumlagen	125,35	0	0	0	0	0
7. Sonstige ordentliche Erträge	0,00	0	0	0	0	0
8. Aktivierte Eigenleistungen	0,00	0	0	0	0	0
9. Bestandsveränderungen	0,00	0	0	0	0	0
10 = <u>Erträge aus laufender Verwaltungstätigkeit</u>	<u>925,35</u>	<u>0</u>	<u>0</u>	<u>0</u>	<u>0</u>	<u>0</u>
11 Personalaufwendungen	0,00	0	0	0	0	0
12 Versorgungsaufwendungen	0,00	0	0	0	0	0
13 Aufwendungen für Sach- und Dienstleistungen	1.941,90	1.400	1.400	1.400	1.400	1.400
14 Abschreibungen	0,00	0	0	0	0	0
15 Transferaufwendungen	12.524,33	15.400	15.400	12.800	12.800	12.800
16 Sonstige ordentliche Aufwendungen	0,00	0	0	0	0	0
17 = <u>Aufwendungen aus laufender Verwaltungstätigkeit</u>	<u>14.466,23</u>	<u>16.800</u>	<u>16.800</u>	<u>14.200</u>	<u>14.200</u>	<u>14.200</u>
18 = <b><u>Ergebnis der laufenden Verwaltungstätigkeit (10 ./ 17)</u></b>	<b><u>-13.540,88</u></b>	<b><u>-16.800</u></b>	<b><u>-16.800</u></b>	<b><u>-14.200</u></b>	<b><u>-14.200</u></b>	<b><u>-14.200</u></b>
19 Zinsen und sonstige Finanzerträge	0,00	0	0	0	0	0
20 – Zinsen und sonstige Finanzaufwendungen	0,00	0	0	0	0	0
21 = <u>Finanzergebnis (19 ./ 20)</u>	<u>0,00</u>	<u>0</u>	<u>0</u>	<u>0</u>	<u>0</u>	<u>0</u>
22 = <b><u>Ordentliches Ergebnis (18+21)</u></b>	<b><u>-13.540,88</u></b>	<b><u>-16.800</u></b>	<b><u>-16.800</u></b>	<b><u>-14.200</u></b>	<b><u>-14.200</u></b>	<b><u>-14.200</u></b>
23 außerordentliche Erträge	0,00	0	0	0	0	0
24 außerordentliche Aufwendungen	0,00	0	0	0	0	0
25 = <b><u>außerordentliches Ergebnis</u></b>	<b><u>0,00</u></b>	<b><u>0</u></b>	<b><u>0</u></b>	<b><u>0</u></b>	<b><u>0</u></b>	<b><u>0</u></b>
26 = <b><u>Ergebnis vor Berücksichtigung der internen Leistungsbeziehungen (22 + 25)</u></b>	<b><u>-13.540,88</u></b>	<b><u>-16.800</u></b>	<b><u>-16.800</u></b>	<b><u>-14.200</u></b>	<b><u>-14.200</u></b>	<b><u>-14.200</u></b>
27 Erträge aus internen Leistungsbeziehungen	0,00	0	0	0	0	0
28 – Aufwendungen aus internen Leistungsbeziehungen	0,00	0	0	0	0	0
29 = <b><u>Gesamtergebnis des Teilhaushalts</u></b>	<b><u>-13.540,88</u></b>	<b><u>-16.800</u></b>	<b><u>-16.800</u></b>	<b><u>-14.200</u></b>	<b><u>-14.200</u></b>	<b><u>-14.200</u></b>
<u>Nachrichtlich:</u>						
30 nicht zahlungswirksame Erträge	0,00	0	0	0	0	0
31 nicht zahlungswirksame Aufwendungen	0,00	0	0	0	0	0

2021

**Stadt Rathenow**

**Produktinformationen**

Produktbereich	3	<b>Soziales und Jugend</b>	<b>verantwortlich:</b>
Produktbereich	35	<b>Soziale Hilfen</b>	
Produkt	35150	<b>Sonstige soziale Angelegenheiten - Bund Aufgaben nach dem Wohngeldgesetz</b>	

**Produktbeschreibungen**

<b>Produkt</b>	<b>3515000000</b>	Soziale Angelegenheiten - Bund Aufgaben nach dem Wohngeldgesetz
<b>Produktbeschreibung</b>		
- Gewährung von einkommensabhängigem Wohngeld als Miet- oder Lastenzuschuss		
<b>Ziel</b>		
- Wirtschaftliche Sicherung angemessenen und familiengerechten Wohnens durch Zuschüsse zu den Aufwendungen für Wohnraum		

2021

## Stadt Rathenow

## Produktinformationen

Produktbereich  
Produktbereich  
Produkt

3  
35  
35150

Soziales und Jugend  
Soziale Hilfen  
Sonstige soziale Angelegenheiten - Bund Aufgaben nach dem  
Wohngeldgesetz

verantwortlich:

Teilergebnishaushalt  
Haushaltsjahr 2021  
- EUR -

Ertrags- und Aufwandsarten		Ergebnis	Ansatz	Ansatz	Planung	Planung	Planung
		2019	2020	2021	2022	2023	2024
		1	2	3	4	5	6
1.	Steuern und ähnliche Abgaben	0,00	0	0	0	0	0
2.	Zuwendungen und allgemeine Umlagen	0,00	0	0	0	0	0
3.	Sonstige Transfererträge	0,00	0	0	0	0	0
4.	Öffentlich-rechtliche Leistungsentgelte	495,00	0	0	0	0	0
5.	Privatrechtliche Leistungsentgelte	0,00	0	0	0	0	0
6.	Kostenerstattungen und Kostenumlagen	0,00	0	0	0	0	0
7.	Sonstige ordentliche Erträge	0,00	0	0	0	0	0
8.	Aktivierete Eigenleistungen	0,00	0	0	0	0	0
9.	Bestandsveränderungen	0,00	0	0	0	0	0
10.	<u>= Erträge aus laufender Verwaltungstätigkeit</u>	<u>495,00</u>	<u>0</u>	<u>0</u>	<u>0</u>	<u>0</u>	<u>0</u>
11.	Personalaufwendungen	10.492,05	3.100	0	0	0	0
12.	Versorgungsaufwendungen	-9.146,92	-3.000	0	0	0	0
13.	Aufwendungen für Sach- und Dienstleistungen	0,00	0	0	0	0	0
14.	Abschreibungen	0,00	0	0	0	0	0
15.	Transferaufwendungen	57.841,88	60.000	60.000	60.000	60.000	0
16.	Sonstige ordentliche Aufwendungen	0,00	0	0	0	0	0
17.	<u>= Aufwendungen aus laufender Verwaltungstätigkeit</u>	<u>59.187,01</u>	<u>60.100</u>	<u>60.000</u>	<u>60.000</u>	<u>60.000</u>	<u>0</u>
18.	<b><u>= Ergebnis der laufenden Verwaltungstätigkeit (10 ./ 17)</u></b>	<b><u>-58.692,01</u></b>	<b><u>-60.100</u></b>	<b><u>-60.000</u></b>	<b><u>-60.000</u></b>	<b><u>-60.000</u></b>	<b><u>0</u></b>
19.	Zinsen und sonstige Finanzerträge	0,00	0	0	0	0	0
20.	- Zinsen und sonstige Finanzaufwendungen	0,00	0	0	0	0	0
21.	<u>= Finanzergebnis (19 ./ 20)</u>	<u>0,00</u>	<u>0</u>	<u>0</u>	<u>0</u>	<u>0</u>	<u>0</u>
22.	<b><u>= Ordentliches Ergebnis (18+21)</u></b>	<b><u>-58.692,01</u></b>	<b><u>-60.100</u></b>	<b><u>-60.000</u></b>	<b><u>-60.000</u></b>	<b><u>-60.000</u></b>	<b><u>0</u></b>
23.	außerordentliche Erträge	0,00	0	0	0	0	0
24.	außerordentliche Aufwendungen	0,00	0	0	0	0	0
25.	<b><u>= außerordentliches Ergebnis</u></b>	<b><u>0,00</u></b>	<b><u>0</u></b>	<b><u>0</u></b>	<b><u>0</u></b>	<b><u>0</u></b>	<b><u>0</u></b>
26.	<b><u>= Ergebnis vor Berücksichtigung der internen Leistungsbeziehungen (22 + 25)</u></b>	<b><u>-58.692,01</u></b>	<b><u>-60.100</u></b>	<b><u>-60.000</u></b>	<b><u>-60.000</u></b>	<b><u>-60.000</u></b>	<b><u>0</u></b>
27.	Erträge aus internen Leistungsbeziehungen	0,00	0	0	0	0	0
28.	- Aufwendungen aus internen Leistungsbeziehungen	0,00	0	0	0	0	0
29.	<b>= Gesamtergebnis des Teilhaushalts</b>	<b>-58.692,01</b>	<b>-60.100</b>	<b>-60.000</b>	<b>-60.000</b>	<b>-60.000</b>	<b>0</b>
<u>Nachrichtlich:</u>							
30.	nicht zahlungswirksame Erträge	0,00	0	0	0	0	0
31.	nicht zahlungswirksame Aufwendungen	0,00	0	0	0	0	0

2021

**Stadt Rathenow**

**Produktinformationen**

Produktbereich	3	<b>Soziales und Jugend</b>	<b>verantwortlich:</b>
Produktbereich	36	<b>Kinder-, Jugend- und Familienhilfe</b>	
Produkt	36100	<b>Unterbringung in Tagespflege und ortsfremden Kindereinrichtungen</b>	

**Produktbeschreibungen**

<b>Produkt</b>	<b>3610000000</b>	Unterbringung in Tagespflege und ortsfremde Kindereinrichtungen
<b>Produktbeschreibung</b>		
Absicherung der Betreuung von Kindern in Tagespflege und in Kindereinrichtungen anderer Kommunen		
<b>Ziel</b>		
- Gewährleistung von Alternativangeboten zur Kinderbetreuung		

2021

## Stadt Rathenow

## Produktinformationen

Produktbereich  
Produktbereich  
Produkt

3  
36  
36100

Soziales und Jugend  
Kinder-, Jugend- und Familienhilfe  
Unterbringung in Tagespflege und ortsfremden Kindereinrichtungen

verantwortlich:

Teilergebnishaushalt  
Haushaltsjahr 2021  
- EUR -

Ertrags- und Aufwandsarten	Ergebnis 2019	Ansatz 2020	Ansatz 2021	Planung 2022	Planung 2023	Planung 2024
	1	2	3	4	5	6
1. Steuern und ähnliche Abgaben	0,00	0	0	0	0	0
2. Zuwendungen und allgemeine Umlagen	225.973,26	200.000	200.000	200.000	200.000	200.000
3. Sonstige Transfererträge	0,00	0	0	0	0	0
4. Öffentlich-rechtliche Leistungsentgelte	36.161,00	33.300	33.300	33.300	33.300	33.300
5. Privatrechtliche Leistungsentgelte	0,00	0	0	0	0	0
6. Kostenerstattungen und Kostenumlagen	0,00	0	0	0	0	0
7. Sonstige ordentliche Erträge	0,00	0	0	0	0	0
8. Aktivierte Eigenleistungen	0,00	0	0	0	0	0
9. Bestandsveränderungen	0,00	0	0	0	0	0
10 = <u>Erträge aus laufender Verwaltungstätigkeit</u>	<u>262.134,26</u>	<u>233.300</u>	<u>233.300</u>	<u>233.300</u>	<u>233.300</u>	<u>233.300</u>
11. Personalaufwendungen	0,00	0	0	0	0	0
12. Versorgungsaufwendungen	0,00	0	0	0	0	0
13. Aufwendungen für Sach- und Dienstleistungen	0,00	0	0	0	0	0
14. Abschreibungen	0,00	0	0	0	0	0
15. Transferaufwendungen	237.860,10	210.000	210.000	210.000	210.000	210.000
16. Sonstige ordentliche Aufwendungen	0,00	0	0	0	0	0
17 = <u>Aufwendungen aus laufender Verwaltungstätigkeit</u>	<u>237.860,10</u>	<u>210.000</u>	<u>210.000</u>	<u>210.000</u>	<u>210.000</u>	<u>210.000</u>
18 = <b><u>Ergebnis der laufenden Verwaltungstätigkeit (10 ./ 17)</u></b>	<b><u>24.274,16</u></b>	<b><u>23.300</u></b>	<b><u>23.300</u></b>	<b><u>23.300</u></b>	<b><u>23.300</u></b>	<b><u>23.300</u></b>
19. Zinsen und sonstige Finanzerträge	0,00	0	0	0	0	0
20. – Zinsen und sonstige Finanzaufwendungen	0,00	0	0	0	0	0
21 = <u>Finanzergebnis (19 ./ 20)</u>	<u>0,00</u>	<u>0</u>	<u>0</u>	<u>0</u>	<u>0</u>	<u>0</u>
22 = <b><u>Ordentliches Ergebnis (18+21)</u></b>	<b><u>24.274,16</u></b>	<b><u>23.300</u></b>	<b><u>23.300</u></b>	<b><u>23.300</u></b>	<b><u>23.300</u></b>	<b><u>23.300</u></b>
23. außerordentliche Erträge	0,00	0	0	0	0	0
24. außerordentliche Aufwendungen	0,00	0	0	0	0	0
25 = <b><u>außerordentliches Ergebnis</u></b>	<b><u>0,00</u></b>	<b><u>0</u></b>	<b><u>0</u></b>	<b><u>0</u></b>	<b><u>0</u></b>	<b><u>0</u></b>
26 = <b><u>Ergebnis vor Berücksichtigung der internen Leistungsbeziehungen (22 + 25)</u></b>	<b><u>24.274,16</u></b>	<b><u>23.300</u></b>	<b><u>23.300</u></b>	<b><u>23.300</u></b>	<b><u>23.300</u></b>	<b><u>23.300</u></b>
27. Erträge aus internen Leistungsbeziehungen	0,00	0	0	0	0	0
28. – Aufwendungen aus internen Leistungsbeziehungen	0,00	0	0	0	0	0
29 = <b><u>Gesamtergebnis des Teilhaushalts</u></b>	<b><u>24.274,16</u></b>	<b><u>23.300</u></b>	<b><u>23.300</u></b>	<b><u>23.300</u></b>	<b><u>23.300</u></b>	<b><u>23.300</u></b>
<u>Nachrichtlich:</u>						
30. nicht zahlungswirksame Erträge	0,00	0	0	0	0	0
31. nicht zahlungswirksame Aufwendungen	0,00	0	0	0	0	0

2021

**Stadt Rathenow**

**Produktinformationen**

Produktbereich	3	<b>Soziales und Jugend</b>	<b>verantwortlich:</b>
Produktbereich	36	<b>Kinder-, Jugend- und Familienhilfe</b>	
Produkt	36250	<b>sonstige Jugendarbeit</b>	

**Produktbeschreibungen**

<b>Produkt</b>	<b>3625000000</b>	sonstige Jugendarbeit
<b>Produktbeschreibung</b> Zusammenarbeit mit Gruppen, Initiativen und Vereinen, die Jugendarbeit betreiben		
<b>Ziel</b> - Förderung von Projekten der Jugendarbeit mit dem Ziel der Entwicklung von Eigenverantwortlichkeit von Jugendlichen		

2021

## Stadt Rathenow

## Produktinformationen

Produktbereich

3

Soziales und Jugend

verantwortlich:

Produktbereich

36

Kinder-, Jugend- und Familienhilfe

Produkt

36250

sonstige Jugendarbeit

## Teilergebnishaushalt

Haushaltsjahr 2021

- EUR -

Ertrags- und Aufwandsarten	Ergebnis	Ansatz	Ansatz	Planung	Planung	Planung
	2019	2020	2021	2022	2023	2024
	1	2	3	4	5	6
1. Steuern und ähnliche Abgaben	0,00	0	0	0	0	0
2. Zuwendungen und allgemeine Umlagen	554,70	0	0	0	0	0
3. Sonstige Transfererträge	0,00	0	0	0	0	0
4. Öffentlich-rechtliche Leistungsentgelte	0,00	0	0	0	0	0
5. Privatrechtliche Leistungsentgelte	0,00	0	0	0	0	0
6. Kostenerstattungen und Kostenumlagen	534,45	0	0	0	0	0
7. Sonstige ordentliche Erträge	0,00	0	0	0	0	0
8. Aktivierte Eigenleistungen	0,00	0	0	0	0	0
9. Bestandsveränderungen	0,00	0	0	0	0	0
10. = Erträge aus laufender Verwaltungstätigkeit	<u>1.089,15</u>	<u>0</u>	<u>0</u>	<u>0</u>	<u>0</u>	<u>0</u>
11. Personalaufwendungen	36.324,77	37.300	38.200	38.900	39.600	40.300
12. Versorgungsaufwendungen	0,00	0	0	0	0	0
13. Aufwendungen für Sach- und Dienstleistungen	1.941,80	0	0	0	0	0
14. Abschreibungen	0,00	0	0	0	0	0
15. Transferaufwendungen	67.835,03	118.100	120.300	120.300	120.300	120.300
16. Sonstige ordentliche Aufwendungen	19,40	300	300	300	300	300
17. = Aufwendungen aus laufender Verwaltungstätigkeit	<u>106.121,00</u>	<u>155.700</u>	<u>158.800</u>	<u>159.500</u>	<u>160.200</u>	<u>160.900</u>
18. = Ergebnis der laufenden Verwaltungstätigkeit (10 ./ 17)	<u><b>-105.031,85</b></u>	<u><b>-155.700</b></u>	<u><b>-158.800</b></u>	<u><b>-159.500</b></u>	<u><b>-160.200</b></u>	<u><b>-160.900</b></u>
19. Zinsen und sonstige Finanzerträge	0,00	0	0	0	0	0
20. – Zinsen und sonstige Finanzaufwendungen	0,00	0	0	0	0	0
21. = Finanzergebnis (19 ./ 20)	<u>0,00</u>	<u>0</u>	<u>0</u>	<u>0</u>	<u>0</u>	<u>0</u>
22. = Ordentliches Ergebnis (18+21)	<u><b>-105.031,85</b></u>	<u><b>-155.700</b></u>	<u><b>-158.800</b></u>	<u><b>-159.500</b></u>	<u><b>-160.200</b></u>	<u><b>-160.900</b></u>
23. außerordentliche Erträge	0,00	0	0	0	0	0
24. außerordentliche Aufwendungen	0,00	0	0	0	0	0
25. = außerordentliches Ergebnis	<u><b>0,00</b></u>	<u><b>0</b></u>	<u><b>0</b></u>	<u><b>0</b></u>	<u><b>0</b></u>	<u><b>0</b></u>
26. = Ergebnis vor Berücksichtigung der internen Leistungsbeziehungen (22 + 25)	<u><b>-105.031,85</b></u>	<u><b>-155.700</b></u>	<u><b>-158.800</b></u>	<u><b>-159.500</b></u>	<u><b>-160.200</b></u>	<u><b>-160.900</b></u>
27. Erträge aus internen Leistungsbeziehungen	0,00	0	0	0	0	0
28. – Aufwendungen aus internen Leistungsbeziehungen	940,13	1.200	1.200	1.200	1.200	1.200
29. = Gesamtergebnis des Teilhaushalts	<u><b>-105.971,98</b></u>	<u><b>-156.900</b></u>	<u><b>-160.000</b></u>	<u><b>-160.700</b></u>	<u><b>-161.400</b></u>	<u><b>-162.100</b></u>
<u>Nachrichtlich:</u>						
30. nicht zahlungswirksame Erträge	0,00	0	0	0	0	0
31. nicht zahlungswirksame Aufwendungen	940,13	1.200	1.200	1.200	1.200	1.200



2021

**Stadt Rathenow**

**Produktinformationen**

Produktbereich	3	<b>Soziales und Jugend</b>	<b>verantwortlich:</b>
Produktbereich	36	<b>Kinder-, Jugend- und Familienhilfe</b>	
Produkt	36500	<b>Tageseinrichtungen für Kinder (kommunal)</b>	

**Produktbeschreibungen**

<b>Produkt</b>	<b>3650000000</b>	Tageseinrichtungen für Kinder (kommunal)
<b>Produktbeschreibung</b> Die Kindertagesstätten in Trägerschaft der Stadt Rathenow sind sozialpädagogische, familienergänzende Einrichtungen der Jugendhilfe, in denen die Kinder ab dem 1. Lebensjahr bis zum Schuleintritt tagsüber gefördert, erzogen, gebildet, betreut und versorgt werden.		
<b>Ziel</b> - Sicherstellung der Kinderbetreuung		

2021

## Stadt Rathenow

## Produktinformationen

Produktbereich  
Produktbereich  
Produkt

3  
36  
36500

Soziales und Jugend  
Kinder-, Jugend- und Familienhilfe  
Tageseinrichtungen für Kinder (kommunal)

verantwortlich:

Teilergebnishaushalt  
Haushaltsjahr 2021  
- EUR -

Ertrags- und Aufwandsarten	Ergebnis 2019	Ansatz 2020	Ansatz 2021	Planung 2022	Planung 2023	Planung 2024
	1	2	3	4	5	6
1. Steuern und ähnliche Abgaben	0,00	0	0	0	0	0
2. Zuwendungen und allgemeine Umlagen	6.381.988,77	5.260.100	5.596.900	5.724.600	5.848.700	5.964.000
3. Sonstige Transfererträge	0,00	0	0	0	0	0
4. Öffentlich-rechtliche Leistungsentgelte	1.061.456,90	950.500	980.800	980.800	980.800	998.200
5. Privatrechtliche Leistungsentgelte	49.668,22	0	0	0	0	0
6. Kostenerstattungen und Kostenumlagen	158.560,97	54.600	50.000	50.000	50.000	50.000
7. Sonstige ordentliche Erträge	982,39	300	800	600	600	500
8. Aktivierte Eigenleistungen	0,00	0	0	0	0	0
9. Bestandsveränderungen	0,00	0	0	0	0	0
10. = Erträge aus laufender Verwaltungstätigkeit	<u>7.652.657,25</u>	<u>6.265.500</u>	<u>6.628.500</u>	<u>6.756.000</u>	<u>6.880.100</u>	<u>7.012.700</u>
11. Personalaufwendungen	7.372.436,69	7.673.300	8.392.700	8.686.000	8.860.000	9.037.300
12. Versorgungsaufwendungen	0,00	0	0	0	0	0
13. Aufwendungen für Sach- und Dienstleistungen	2.049.604,69	1.060.400	1.179.700	1.345.700	1.241.700	1.274.900
14. Abschreibungen	253.723,86	281.400	300.500	310.200	336.100	319.000
15. Transferaufwendungen	109.721,15	70.000	70.000	70.000	70.000	70.000
16. Sonstige ordentliche Aufwendungen	60.851,65	70.900	66.600	66.600	66.600	66.800
17. = Aufwendungen aus laufender Verwaltungstätigkeit	<u>9.846.338,04</u>	<u>9.156.000</u>	<u>10.009.500</u>	<u>10.478.500</u>	<u>10.574.400</u>	<u>10.768.000</u>
18. = Ergebnis der laufenden Verwaltungstätigkeit (10 ./ 17)	<u><b>-2.193.680,79</b></u>	<u><b>-2.890.500</b></u>	<u><b>-3.381.000</b></u>	<u><b>-3.722.500</b></u>	<u><b>-3.694.300</b></u>	<u><b>-3.755.300</b></u>
19. Zinsen und sonstige Finanzerträge	0,00	0	0	0	0	0
20. – Zinsen und sonstige Finanzaufwendungen	0,00	0	0	0	0	0
21. = Finanzergebnis (19 ./ 20)	<u>0,00</u>	<u>0</u>	<u>0</u>	<u>0</u>	<u>0</u>	<u>0</u>
22. = Ordentliches Ergebnis (18+21)	<u><b>-2.193.680,79</b></u>	<u><b>-2.890.500</b></u>	<u><b>-3.381.000</b></u>	<u><b>-3.722.500</b></u>	<u><b>-3.694.300</b></u>	<u><b>-3.755.300</b></u>
23. außerordentliche Erträge	0,00	0	0	0	0	0
24. außerordentliche Aufwendungen	0,00	0	0	0	0	0
25. = außerordentliches Ergebnis	<u><b>0,00</b></u>	<u><b>0</b></u>	<u><b>0</b></u>	<u><b>0</b></u>	<u><b>0</b></u>	<u><b>0</b></u>
26. = Ergebnis vor Berücksichtigung der internen Leistungsbeziehungen (22 + 25)	<u><b>-2.193.680,79</b></u>	<u><b>-2.890.500</b></u>	<u><b>-3.381.000</b></u>	<u><b>-3.722.500</b></u>	<u><b>-3.694.300</b></u>	<u><b>-3.755.300</b></u>
27. Erträge aus internen Leistungsbeziehungen	240.901,59	164.500	208.400	208.400	208.400	208.400
28. – Aufwendungen aus internen Leistungsbeziehungen	936.241,27	797.400	926.400	926.400	926.400	926.400
29. = Gesamtergebnis des Teilhaushalts	<u><b>-2.889.020,47</b></u>	<u><b>-3.523.400</b></u>	<u><b>-4.099.000</b></u>	<u><b>-4.440.500</b></u>	<u><b>-4.412.300</b></u>	<u><b>-4.473.300</b></u>
Nachrichtlich:						
30. nicht zahlungswirksame Erträge	329.798,51	250.700	295.400	301.600	301.600	290.800
31. nicht zahlungswirksame Aufwendungen	1.189.965,13	1.078.800	1.226.900	1.236.600	1.262.500	1.245.400

2021

## Stadt Rathenow

## Produktinformationen

Produktbereich  
Produktbereich  
Produkt

3  
36  
36500

Soziales und Jugend  
Kinder-, Jugend- und Familienhilfe  
Tageseinrichtungen für Kinder (kommunal)

verantwortlich:

Teilfinanzhaushalt  
Haushaltsjahr 2021  
- EUR -

Investitionsmaßnahmen		Ergebnis	Ansatz	Ansatz	Planung	Planung	Planung
		2019	2020	2021	2022	2023	2024
		1	2	3	4	5	6
1.	Einzahlungen aus Investitionszuwendungen	102.654,72	0	0	0	0	0
2.	Einzahlungen aus Beiträgen und Entgelten	0,00	0	0	0	0	0
3.	Einzahlungen aus der Veräußerung von immateriellen Vermögengegenständen	0,00	0	0	0	0	0
4.	Einzahlungen aus der Veräußerung von Grundstücken, grundstücksgleichen Rechten und Gebäuden	0,00	0	0	0	0	0
5.	Einzahlungen aus der Veräußerung von übrigem Sachanlagevermögen	0,00	0	0	0	0	0
6.	Einzahlungen aus der Veräußerung von Finanzanlagevermögen	0,00	0	0	0	0	0
7.	Sonstige Einzahlungen aus Investitionstätigkeit	0,00	0	0	0	0	0
8.	<b><u>Summe der Einzahlungen aus der Investitionstätigkeit</u></b>	<b><u>102.654,72</u></b>	<b><u>0</u></b>	<b><u>0</u></b>	<b><u>0</u></b>	<b><u>0</u></b>	<b><u>0</u></b>
9.	Auszahlungen für Baumaßnahmen	152.790,00	66.000	215.200	62.000	39.800	35.800
10.	Auszahlungen von aktivierbaren Zuwendungen für Investitionen Dritter	0,00	0	0	0	0	0
11.	Auszahlungen für den Erwerb von immateriellen Vermögensgegenständen	0,00	0	0	0	0	0
12.	Auszahlungen für den Erwerb von Grundstücken, grundstücksgleichen Rechten und Gebäuden	7.130,70	1.000	0	0	0	0
13.	Auszahlungen für den Erwerb von übrigem Sachanlagevermögen	113.085,06	75.600	71.300	98.000	97.500	79.300
14.	Auszahlungen für den Erwerb von Finanzanlagevermögen	0,00	0	0	0	0	0
15.	Sonstige Auszahlungen aus Investitionstätigkeit	0,00	0	0	0	0	0
16.	<b><u>Summe Auszahlungen aus der Investitionstätigkeit</u></b>	<b><u>273.005,76</u></b>	<b><u>142.600</u></b>	<b><u>286.500</u></b>	<b><u>160.000</u></b>	<b><u>137.300</u></b>	<b><u>115.100</u></b>
17.	<b>Saldo aus der Investitionstätigkeit</b>	<b>-170.351,04</b>	<b>-142.600</b>	<b>-286.500</b>	<b>-160.000</b>	<b>-137.300</b>	<b>-115.100</b>

2021

## Stadt Rathenow

## Produktinformationen

Produktbereich  
Produktbereich  
Produkt

3  
36  
36500

Soziales und Jugend  
Kinder-, Jugend- und Familienhilfe  
Tageseinrichtungen für Kinder (kommunal)

verantwortlich:

Teilfinanzhaushalt  
Haushaltsjahr 2021  
- EUR -

Investitionsmaßnahmen	Ergebnis 2019	Ansatz 2020	Ansatz 2021	Planung 2022	Planung 2023	Planung 2024	Bisher bereitge- stellt (einschl.Sp 2) 2021	Gesamtein- /- auszahlun- gen 2021
	1	2	3	4	5	6	7	8
<b>Investitionen oberhalb der festgesetzten Wertgrenze</b>								
<b>1 Investitionen gesamt</b>	<b>247.326,34</b>	<b>-730.000</b>	<b>-1.751.600</b>	<b>-2.017.700</b>	<b>-1.763.500</b>	<b>110.800</b>	<b>0,00</b>	<b>0,00</b>
<b>36500 Investitionen Produkt 36500</b>	<b>-170.351,04</b>	<b>-142.600</b>	<b>-136.500</b>	<b>-160.000</b>	<b>-137.300</b>	<b>-115.100</b>	<b>0,00</b>	<b>0,00</b>
365001114001 Neubau Kita								
3650011.7851000	4.902,30	0	0	0	0	0	0,00	0,00
365002011001 BGA/GWG Hausmeisterbedarf Kita "Spatzennest" OT Götlin								
3650020.7832000	603,00	0	0	0	0	0	0,00	0,00
3650020.7832001	0,00	200	200	0	0	0	0,00	0,00
365002012001 BGA/GWG Kita "Spatzennest" OT Götlin								
3650020.7831000	0,00	0	1.000	5.000	5.000	0	0,00	0,00
3650020.7832000	1.541,94	2.000	1.300	1.000	4.000	4.300	0,00	0,00
365002018001 Spielplatz Kita "Kita Götlin"								
3650020.7853000	0,00	5.000	1.000	0	3.000	3.000	0,00	0,00
365003011001 BGA/GWG Hausmeisterbedarf Kita "Mittendrin" OT Semlin								
3650030.7832000	407,44	0	0	0	0	0	0,00	0,00
3650030.7832001	0,00	200	200	0	0	0	0,00	0,00
365003012001 BGA/GWG Kita "Mittendrin" OT Semlin								
3650030.7831000	0,00	0	1.000	5.000	1.000	5.000	0,00	0,00
3650030.7832000	0,00	3.000	1.000	1.000	1.000	5.000	0,00	0,00
365003015001 Baumaßnahmen Kita "Mittendrin" OT Semlin								
3650030.7821000	0,00	1.000	0	0	0	0	0,00	0,00
3650030.7853000	0,00	0	1.000	0	3.000	3.000	0,00	0,00
365004011001 BGA/GWG Kita "Neue Schleuse"								
3650040.7821000	4.605,50	0	0	0	0	0	0,00	0,00
3650040.7831000	0,00	0	0	30.000	3.000	3.000	0,00	0,00
3650040.7832000	5.178,65	3.000	3.200	0	5.000	5.000	0,00	0,00
3650040.7853100	0,00	0	0	50.000	0	0	0,00	0,00
365004011002 BGA/GWG Hausmeisterbedarf Kita "Neue Schleuse"								
3650040.7832001	1.894,39	500	500	0	0	0	0,00	0,00
365004013001 Spielplatz Kita "Neue Schleuse"								
3650040.7821000	247,34	0	0	0	0	0	0,00	0,00
3650040.7853000	9.118,26	6.000	1.000	1.000	1.000	0	0,00	0,00
365005011001 BGA/GWG Kita "O. Benario"								
3650050.7831000	7.957,64	0	35.000	5.000	10.000	5.000	0,00	0,00
3650050.7832000	5.525,42	10.000	0	0	15.000	5.000	0,00	0,00
3650050.7853000	0,00	0	50.000	0	0	0	0,00	0,00
365005011002 BGA/GWG Hausmeisterbedarf Kita "O. Benario"								
3650050.7831000	0,00	0	9.000	0	0	0	0,00	0,00
3650050.7831001	0,00	0	700	0	0	0	0,00	0,00
3650050.7832000	249,78	0	0	0	0	0	0,00	0,00
3650050.7832001	328,35	0	0	0	0	0	0,00	0,00
365005013001 Spielplatz Kita "O. Benario"								
3650050.7853000	0,00	5.000	0	0	0	0	0,00	0,00
3650050.7853000	11.900,27	0	0	0	0	0	0,00	0,00
365006011001 BGA/GWG Kita "J. Marx"								
3650060.7831000	2.618,48	0	5.000	10.000	10.000	0	0,00	0,00
3650060.7831000	34.280,04	0	0	0	0	0	0,00	0,00
3650060.7832000	2.039,04	10.000	0	4.000	5.000	5.000	0,00	0,00

2021

## Stadt Rathenow

## Produktinformationen

Produktbereich

3

Produktbereich

36

Produkt

36500

## Soziales und Jugend

## Kinder-, Jugend- und Familienhilfe

## Tageseinrichtungen für Kinder (kommunal)

verantwortlich:

Investitionsmaßnahmen	Ergebnis 2019	Ansatz 2020	Ansatz 2021	Planung 2022	Planung 2023	Planung 2024	Bisher bereitge- stellt (einschl.Sp 2) 2021	Gesamtein- / - auszahlun- gen 2021
	1	2	3	4	5	6	7	8
365006011002 BGA/GWG Hausmeisterbedarf Kita "J.-Marx"								
3650060.7832001	2.278,40	700	700	0	0	0	0,00	0,00
365006013001 Spielplatz Kita "Jenny Marx"								
3650060.7853000	0,00	5.000	8.000	8.000	8.000	0	0,00	0,00
365007011001 BGA/GWG Kita "Kleine Strolche"								
3650070.7831000	0,00	0	5.000	4.000	4.000	4.000	0,00	0,00
3650070.7832000	1.076,00	9.000	0	2.000	2.000	2.000	0,00	0,00
365007011002 BGA/GWG Hausmeisterbedarf Kita "Kleine Strolche"								
3650070.7832000	-273,00	0	0	0	0	0	0,00	0,00
3650070.7832001	1.950,41	500	500	0	0	0	0,00	0,00
365007013001 Spielplatz Kita "Kleine Strolche"								
3650070.7821000	700,86	0	0	0	0	0	0,00	0,00
3650070.7853000	0,00	20.000	3.000	3.000	3.000	3.000	0,00	0,00
365007016001 Sanierung Kita Kleine Strolche KP III								
3650070.6810000	102.654,72	0	0	0	0	0	0,00	0,00
3650070.7851000	85.839,16	0	0	0	0	0	0,00	0,00
365008011001 BGA/GWG Kita Philosophenweg								
3650080.7831000	5.709,62	0	5.000	1.000	5.000	5.000	0,00	0,00
3650080.7832000	2.293,66	10.000	0	1.000	10.000	2.000	0,00	0,00
365008011002 BGA/GWG Hausmeisterbedarf Kita Philosophenweg								
3650080.7832001	2.264,03	500	500	0	0	0	0,00	0,00
365008013001 Spielplatz Kita "Kleine Philosophen"								
3650080.7853000	0,00	5.000	1.200	0	1.800	1.800	0,00	0,00
365009011001 BGA/GWG Horteinrichtungen								
3650090.7821000	1.577,00	0	0	0	0	0	0,00	0,00
3650090.7831000	6.858,80	13.000	1.500	1.500	6.500	1.500	0,00	0,00
3650090.7832000	28.302,97	13.000	0	27.500	11.000	27.500	0,00	0,00
365009013001 Hortspielplätze								
3650090.7853000	0,00	20.000	0	0	20.000	25.000	0,00	0,00
365009019002 Hort Jahnstraße 34								
3650090.7851000	41.030,01	0	0	0	0	0	0,00	0,00
<b>= Saldo oberhalb der Wertgrenze</b>	<b>-170.351,04</b>	<b>-142.600</b>	<b>-136.500</b>	<b>-160.000</b>	<b>-137.300</b>	<b>-115.100</b>	<b>0,00</b>	<b>0,00</b>

2021

**Stadt Rathenow**

**Produktinformationen**

Produktbereich	3	<b>Soziales und Jugend</b>	<b>verantwortlich:</b>
Produktbereich	36	<b>Kinder-, Jugend- und Familienhilfe</b>	
Produkt	36501	<b>Tageseinrichtungen für Kinder (freie Trägerschaft)</b>	

**Produktbeschreibungen**

<b>Produkt</b>	<b>3650100000</b>	Tageseinrichtungen für Kinder (freie Trägerschaft)
<b>Produktbeschreibung</b> Die Kindertagesstätten in freier Trägerschaft sind sozialpädagogische, familienergänzende Einrichtungen der Jugendhilfe, in denen die Kinder ab dem 1. Lebensjahr bis zum Schuleintritt tagsüber gefördert, erzogen, gebildet, betreut und versorgt werden.		
<b>Ziel</b> - Sicherstellung der Kinderbetreuung		

2021

## Stadt Rathenow

## Produktinformationen

Produktbereich  
Produktbereich  
Produkt

3  
36  
36501

Soziales und Jugend  
Kinder-, Jugend- und Familienhilfe  
Tageseinrichtungen für Kinder (freie Trägerschaft)

verantwortlich:

Teilergebnishaushalt  
Haushaltsjahr 2021  
- EUR -

Ertrags- und Aufwandsarten	Ergebnis 2019	Ansatz 2020	Ansatz 2021	Planung 2022	Planung 2023	Planung 2024
	1	2	3	4	5	6
1. Steuern und ähnliche Abgaben	0,00	0	0	0	0	0
2. Zuwendungen und allgemeine Umlagen	1.933.015,23	2.432.700	3.139.900	3.225.700	3.225.700	3.163.700
3. Sonstige Transfererträge	0,00	0	0	0	0	0
4. Öffentlich-rechtliche Leistungsentgelte	0,00	0	0	0	0	0
5. Privatrechtliche Leistungsentgelte	0,00	0	0	0	0	0
6. Kostenerstattungen und Kostenumlagen	1.747,20	23.100	23.100	23.100	23.100	23.100
7. Sonstige ordentliche Erträge	0,00	0	0	0	0	0
8. Aktivierte Eigenleistungen	0,00	0	0	0	0	0
9. Bestandsveränderungen	0,00	0	0	0	0	0
10. = Erträge aus laufender Verwaltungstätigkeit	<u>1.934.762,43</u>	<u>2.455.800</u>	<u>3.163.000</u>	<u>3.248.800</u>	<u>3.248.800</u>	<u>3.186.800</u>
11. Personalaufwendungen	0,00	0	0	0	0	0
12. Versorgungsaufwendungen	0,00	0	0	0	0	0
13. Aufwendungen für Sach- und Dienstleistungen	880,57	700	700	700	700	700
14. Abschreibungen	11.047,20	11.100	11.100	11.100	11.100	11.100
15. Transferaufwendungen	2.989.157,87	3.857.300	5.250.200	5.417.200	5.417.200	5.484.200
16. Sonstige ordentliche Aufwendungen	0,00	0	0	0	0	0
17. = Aufwendungen aus laufender Verwaltungstätigkeit	<u>3.001.085,64</u>	<u>3.869.100</u>	<u>5.262.000</u>	<u>5.429.000</u>	<u>5.429.000</u>	<u>5.496.000</u>
18. = Ergebnis der laufenden Verwaltungstätigkeit (10 ./ 17)	<u><b>-1.066.323,21</b></u>	<u><b>-1.413.300</b></u>	<u><b>-2.099.000</b></u>	<u><b>-2.180.200</b></u>	<u><b>-2.180.200</b></u>	<u><b>-2.309.200</b></u>
19. Zinsen und sonstige Finanzerträge	0,00	0	0	0	0	0
20. – Zinsen und sonstige Finanzaufwendungen	0,00	0	0	0	0	0
21. = Finanzergebnis (19 ./ 20)	<u>0,00</u>	<u>0</u>	<u>0</u>	<u>0</u>	<u>0</u>	<u>0</u>
22. = Ordentliches Ergebnis (18+21)	<u><b>-1.066.323,21</b></u>	<u><b>-1.413.300</b></u>	<u><b>-2.099.000</b></u>	<u><b>-2.180.200</b></u>	<u><b>-2.180.200</b></u>	<u><b>-2.309.200</b></u>
23. außerordentliche Erträge	0,00	0	0	0	0	0
24. außerordentliche Aufwendungen	0,00	0	0	0	0	0
25. = außerordentliches Ergebnis	<u><b>0,00</b></u>	<u><b>0</b></u>	<u><b>0</b></u>	<u><b>0</b></u>	<u><b>0</b></u>	<u><b>0</b></u>
26. = Ergebnis vor Berücksichtigung der internen Leistungsbeziehungen (22 + 25)	<u><b>-1.066.323,21</b></u>	<u><b>-1.413.300</b></u>	<u><b>-2.099.000</b></u>	<u><b>-2.180.200</b></u>	<u><b>-2.180.200</b></u>	<u><b>-2.309.200</b></u>
27. Erträge aus internen Leistungsbeziehungen	0,00	0	0	0	0	0
28. – Aufwendungen aus internen Leistungsbeziehungen	0,00	0	0	0	0	0
29. = Gesamtergebnis des Teilhaushalts	<b>-1.066.323,21</b>	<b>-1.413.300</b>	<b>-2.099.000</b>	<b>-2.180.200</b>	<b>-2.180.200</b>	<b>-2.309.200</b>
<u>Nachrichtlich:</u>						
30. nicht zahlungswirksame Erträge	0,00	0	0	0	0	0
31. nicht zahlungswirksame Aufwendungen	11.047,20	11.100	11.100	11.100	11.100	11.100

2021

**Stadt Rathenow**

**Produktinformationen**

Produktbereich	3	<b>Soziales und Jugend</b>	<b>verantwortlich:</b>
Produktbereich	36	<b>Kinder-, Jugend- und Familienhilfe</b>	
Produkt	36600	<b>Einrichtung der Jugendarbeit</b>	

**Produktbeschreibungen**

<b>Produkt</b>	<b>3660000000</b>	Freizeithaus Mühle
<b>Produktbeschreibung</b>		
<ul style="list-style-type: none"><li>- Bereitstellung, Unterhaltung und Bewirtschaftung von Jugendräumen zur sinnvollen Freizeitgestaltung</li><li>- Zuschuss zur Betreibung von Jugendfreizeitstätten</li></ul>		
<b>Ziel</b>		
<ul style="list-style-type: none"><li>- Sicherstellung verschiedener Angebote zur Freizeitgestaltung zwecks Jugendbildung und Jugendbegegnung</li></ul>		



2021

## Stadt Rathenow

## Produktinformationen

Produktbereich

3

Soziales und Jugend

verantwortlich:

Produktbereich

36

Kinder-, Jugend- und Familienhilfe

Produkt

36600

Einrichtung der Jugendarbeit

## Teilergebnishaushalt

Haushaltsjahr 2021

- EUR -

Ertrags- und Aufwandsarten	Ergebnis	Ansatz	Ansatz	Planung	Planung	Planung
	2019	2020	2021	2022	2023	2024
	1	2	3	4	5	6
1. Steuern und ähnliche Abgaben	0,00	0	0	0	0	0
2. Zuwendungen und allgemeine Umlagen	69.247,37	45.200	45.200	45.200	45.200	45.200
3. Sonstige Transfererträge	0,00	0	0	0	0	0
4. Öffentlich-rechtliche Leistungsentgelte	11.639,50	8.000	8.000	8.000	8.000	8.000
5. Privatrechtliche Leistungsentgelte	0,00	0	0	0	0	0
6. Kostenerstattungen und Kostenumlagen	24.785,48	22.800	22.800	22.800	22.800	22.800
7. Sonstige ordentliche Erträge	0,00	0	0	0	0	0
8. Aktivierte Eigenleistungen	0,00	0	0	0	0	0
9. Bestandsveränderungen	0,00	0	0	0	0	0
10. = Erträge aus laufender Verwaltungstätigkeit	<u>105.672,35</u>	<u>76.000</u>	<u>76.000</u>	<u>76.000</u>	<u>76.000</u>	<u>76.000</u>
11. Personalaufwendungen	164.471,26	166.800	169.800	173.300	176.600	180.200
12. Versorgungsaufwendungen	0,00	0	0	0	0	0
13. Aufwendungen für Sach- und Dienstleistungen	140.906,03	103.600	68.400	68.400	68.400	68.400
14. Abschreibungen	51.608,48	50.900	50.400	49.900	49.400	49.200
15. Transferaufwendungen	0,00	0	0	0	0	0
16. Sonstige ordentliche Aufwendungen	5.264,90	3.900	3.900	3.900	3.900	3.900
17. = Aufwendungen aus laufender Verwaltungstätigkeit	<u>362.250,67</u>	<u>325.200</u>	<u>292.500</u>	<u>295.500</u>	<u>298.300</u>	<u>301.700</u>
18. = Ergebnis der laufenden Verwaltungstätigkeit (10 ./ 17)	<u><b>-256.578,32</b></u>	<u><b>-249.200</b></u>	<u><b>-216.500</b></u>	<u><b>-219.500</b></u>	<u><b>-222.300</b></u>	<u><b>-225.700</b></u>
19. Zinsen und sonstige Finanzerträge	0,00	0	0	0	0	0
20. – Zinsen und sonstige Finanzaufwendungen	0,00	0	0	0	0	0
21. = Finanzergebnis (19 ./ 20)	<u>0,00</u>	<u>0</u>	<u>0</u>	<u>0</u>	<u>0</u>	<u>0</u>
22. = Ordentliches Ergebnis (18+21)	<u><b>-256.578,32</b></u>	<u><b>-249.200</b></u>	<u><b>-216.500</b></u>	<u><b>-219.500</b></u>	<u><b>-222.300</b></u>	<u><b>-225.700</b></u>
23. außerordentliche Erträge	0,00	0	0	0	0	0
24. außerordentliche Aufwendungen	0,00	0	0	0	0	0
25. = außerordentliches Ergebnis	<u><b>0,00</b></u>	<u><b>0</b></u>	<u><b>0</b></u>	<u><b>0</b></u>	<u><b>0</b></u>	<u><b>0</b></u>
26. = Ergebnis vor Berücksichtigung der internen Leistungsbeziehungen (22 + 25)	<u><b>-256.578,32</b></u>	<u><b>-249.200</b></u>	<u><b>-216.500</b></u>	<u><b>-219.500</b></u>	<u><b>-222.300</b></u>	<u><b>-225.700</b></u>
27. Erträge aus internen Leistungsbeziehungen	0,00	0	0	0	0	0
28. – Aufwendungen aus internen Leistungsbeziehungen	258,47	0	100	100	100	100
29. = Gesamtergebnis des Teilhaushalts	<u><b>-256.836,79</b></u>	<u><b>-249.200</b></u>	<u><b>-216.600</b></u>	<u><b>-219.600</b></u>	<u><b>-222.400</b></u>	<u><b>-225.800</b></u>
<u>Nachrichtlich:</u>						
30. nicht zahlungswirksame Erträge	45.320,88	45.200	45.200	45.200	45.200	45.200
31. nicht zahlungswirksame Aufwendungen	51.866,95	50.900	50.500	50.000	49.500	49.300

2021

## Stadt Rathenow

## Produktinformationen

Produktbereich

3

Soziales und Jugend

verantwortlich:

Produktbereich

36

Kinder-, Jugend- und Familienhilfe

Produkt

36600

Einrichtung der Jugendarbeit

## Teilfinanzhaushalt

Haushaltsjahr 2021

- EUR -

Investitionsmaßnahmen		Ergebnis	Ansatz	Ansatz	Planung	Planung	Planung
		2019	2020	2021	2022	2023	2024
		1	2	3	4	5	6
1.	Einzahlungen aus Investitionszuwendungen	0,00	0	0	0	0	0
2.	Einzahlungen aus Beiträgen und Entgelten	0,00	0	0	0	0	0
3.	Einzahlungen aus der Veräußerung von immateriellen Vermögengegenständen	0,00	0	0	0	0	0
4.	Einzahlungen aus der Veräußerung von Grundstücken, grundstücksgleichen Rechten und Gebäuden	0,00	0	0	0	0	0
5.	Einzahlungen aus der Veräußerung von übrigem Sachanlagevermögen	0,00	0	0	0	0	0
6.	Einzahlungen aus der Veräußerung von Finanzanlagevermögen	0,00	0	0	0	0	0
7.	Sonstige Einzahlungen aus Investitionstätigkeit	0,00	0	0	0	0	0
8.	<b><u>Summe der Einzahlungen aus der Investitionstätigkeit</u></b>	<b><u>0,00</u></b>	<b><u>0</u></b>	<b><u>0</u></b>	<b><u>0</u></b>	<b><u>0</u></b>	<b><u>0</u></b>
9.	Auszahlungen für Baumaßnahmen	0,00	0	0	0	0	0
10.	Auszahlungen von aktivierbaren Zuwendungen für Investitionen Dritter	0,00	0	0	0	0	0
11.	Auszahlungen für den Erwerb von immateriellen Vermögensgegenständen	0,00	0	0	0	0	0
12.	Auszahlungen für den Erwerb von Grundstücken, grundstücksgleichen Rechten und Gebäuden	0,00	0	0	0	0	0
13.	Auszahlungen für den Erwerb von übrigem Sachanlagevermögen	1.124,95	0	2.000	2.000	2.000	2.000
14.	Auszahlungen für den Erwerb von Finanzanlagevermögen	0,00	0	0	0	0	0
15.	Sonstige Auszahlungen aus Investitionstätigkeit	0,00	0	0	0	0	0
16.	<b><u>Summe Auszahlungen aus der Investitionstätigkeit</u></b>	<b><u>1.124,95</u></b>	<b><u>0</u></b>	<b><u>2.000</u></b>	<b><u>2.000</u></b>	<b><u>2.000</u></b>	<b><u>2.000</u></b>
17.	<b>Saldo aus der Investitionstätigkeit</b>	<b>-1.124,95</b>	<b>0</b>	<b>-2.000</b>	<b>-2.000</b>	<b>-2.000</b>	<b>-2.000</b>

2021

Stadt Rathenow

Produktinformationen

Produktbereich 3  
Produktbereich 36  
Produkt 36600

Soziales und Jugend  
Kinder-, Jugend- und Familienhilfe  
Einrichtung der Jugendarbeit

verantwortlich:

Teilfinanzhaushalt  
Haushaltsjahr 2021  
- EUR -

Investitionsmaßnahmen	Ergebnis 2019	Ansatz 2020	Ansatz 2021	Planung 2022	Planung 2023	Planung 2024	Bisher bereitge- stellt (einschl.Sp 2) 2021	Gesamtein- /- auszahlun- gen 2021
	1	2	3	4	5	6	7	8
Investitionen oberhalb der festgesetzten Wertgrenze								
<b>1 Investitionen gesamt</b>	<b>247.326,34</b>	<b>-730.000</b>	<b>-1.751.600</b>	<b>-2.017.700</b>	<b>-1.763.500</b>	<b>110.800</b>	<b>0,00</b>	<b>0,00</b>
<b>36600 Investitionen Produkt 36600</b>	<b>-1.124,95</b>	<b>0</b>	<b>-2.000</b>	<b>-2.000</b>	<b>-2.000</b>	<b>-2.000</b>	<b>0,00</b>	<b>0,00</b>
366000011001 BGA/GWG, Haus der Jugend								
3660000.7832000	1.124,95	0	2.000	2.000	2.000	2.000	0,00	0,00
<b>= Saldo oberhalb der Wertgrenze</b>	<b>-1.124,95</b>	<b>0</b>	<b>-2.000</b>	<b>-2.000</b>	<b>-2.000</b>	<b>-2.000</b>	<b>0,00</b>	<b>0,00</b>

2021

**Stadt Rathenow**

**Produktinformationen**

Produktbereich	4	<b>Gesundheit und Sport</b>	<b>verantwortlich:</b>
Produktbereich	42	<b>Sportförderung</b>	
Produkt	42100	<b>Sportförderung</b>	

**Produktbeschreibungen**

<b>Produkt</b>	<b>4210000000</b>	Sportförderung
<b>Produktbeschreibung</b>		
Förderung des Vereins- und Breitensports mittels Beratung und finanziellen Hilfen		
<b>Ziel</b>		
<ul style="list-style-type: none"><li>- Förderung des Sports, des organisierten Vereins- und Breitensportes</li><li>- Förderung eines attraktiven Freizeitangebotes für Kinder und Jugendliche</li><li>- Unterstützung von Vereinen</li><li>- Sicherstellung der Ausübung des Sports für alle Bürger und damit Förderung der Gesundheit</li></ul>		

2021

## Stadt Rathenow

## Produktinformationen

Produktbereich  
Produktbereich  
Produkt

4  
42  
42100

Gesundheit und Sport  
Sportförderung  
Sportförderung

verantwortlich:

Teilergebnishaushalt  
Haushaltsjahr 2021  
- EUR -

Ertrags- und Aufwandsarten	Ergebnis 2019	Ansatz 2020	Ansatz 2021	Planung 2022	Planung 2023	Planung 2024
	1	2	3	4	5	6
1. Steuern und ähnliche Abgaben	0,00	0	0	0	0	0
2. Zuwendungen und allgemeine Umlagen	0,00	0	0	0	0	0
3. Sonstige Transfererträge	0,00	0	0	0	0	0
4. Öffentlich-rechtliche Leistungsentgelte	0,00	0	0	0	0	0
5. Privatrechtliche Leistungsentgelte	0,00	0	0	0	0	0
6. Kostenerstattungen und Kostenumlagen	0,00	0	0	0	0	0
7. Sonstige ordentliche Erträge	0,00	0	0	0	0	0
8. Aktivierte Eigenleistungen	0,00	0	0	0	0	0
9. Bestandsveränderungen	0,00	0	0	0	0	0
10 = <u>Erträge aus laufender Verwaltungstätigkeit</u>	<u>0,00</u>	<u>0</u>	<u>0</u>	<u>0</u>	<u>0</u>	<u>0</u>
11 Personalaufwendungen	66.525,67	73.000	74.400	75.800	77.300	78.900
12 Versorgungsaufwendungen	0,00	0	0	0	0	0
13 Aufwendungen für Sach- und Dienstleistungen	2.955,70	4.000	4.000	4.000	4.000	4.000
14 Abschreibungen	0,00	0	0	0	0	0
15 Transferaufwendungen	36.673,64	42.000	42.000	42.000	42.000	42.000
16 Sonstige ordentliche Aufwendungen	0,00	0	0	0	0	0
17 = <u>Aufwendungen aus laufender Verwaltungstätigkeit</u>	<u>106.155,01</u>	<u>119.000</u>	<u>120.400</u>	<u>121.800</u>	<u>123.300</u>	<u>124.900</u>
18 = <b><u>Ergebnis der laufenden Verwaltungstätigkeit (10 ./ 17)</u></b>	<b><u>-106.155,01</u></b>	<b><u>-119.000</u></b>	<b><u>-120.400</u></b>	<b><u>-121.800</u></b>	<b><u>-123.300</u></b>	<b><u>-124.900</u></b>
19 Zinsen und sonstige Finanzerträge	0,00	0	0	0	0	0
20 – Zinsen und sonstige Finanzaufwendungen	0,00	0	0	0	0	0
21 = <u>Finanzergebnis (19 ./ 20)</u>	<u>0,00</u>	<u>0</u>	<u>0</u>	<u>0</u>	<u>0</u>	<u>0</u>
22 = <b><u>Ordentliches Ergebnis (18+21)</u></b>	<b><u>-106.155,01</u></b>	<b><u>-119.000</u></b>	<b><u>-120.400</u></b>	<b><u>-121.800</u></b>	<b><u>-123.300</u></b>	<b><u>-124.900</u></b>
23 außerordentliche Erträge	0,00	0	0	0	0	0
24 außerordentliche Aufwendungen	0,00	0	0	0	0	0
25 = <b><u>außerordentliches Ergebnis</u></b>	<b><u>0,00</u></b>	<b><u>0</u></b>	<b><u>0</u></b>	<b><u>0</u></b>	<b><u>0</u></b>	<b><u>0</u></b>
26 = <b><u>Ergebnis vor Berücksichtigung der internen Leistungsbeziehungen (22 + 25)</u></b>	<b><u>-106.155,01</u></b>	<b><u>-119.000</u></b>	<b><u>-120.400</u></b>	<b><u>-121.800</u></b>	<b><u>-123.300</u></b>	<b><u>-124.900</u></b>
27 Erträge aus internen Leistungsbeziehungen	0,00	0	0	0	0	0
28 – Aufwendungen aus internen Leistungsbeziehungen	2.501,40	2.700	2.700	2.700	2.700	2.700
29 = <b><u>Gesamtergebnis des Teilhaushalts</u></b>	<b><u>-108.656,41</u></b>	<b><u>-121.700</u></b>	<b><u>-123.100</u></b>	<b><u>-124.500</u></b>	<b><u>-126.000</u></b>	<b><u>-127.600</u></b>
<u>Nachrichtlich:</u>						
30 nicht zahlungswirksame Erträge	0,00	0	0	0	0	0
31 nicht zahlungswirksame Aufwendungen	2.501,40	2.700	2.700	2.700	2.700	2.700

2021

**Stadt Rathenow**

**Produktinformationen**

Produktbereich	4	<b>Gesundheit und Sport</b>	<b>verantwortlich:</b>
Produktbereich	42	<b>Sportförderung</b>	
Produkt	42400	<b>Sportstätten und Bäder</b>	

**Produktbeschreibungen**

**Produkt**      4240000000      Sportstätten und Bäder

**Produktbeschreibung**

Bereitstellung und Betrieb von Sportstätten für Schul- und Vereinssport sowie Kita's

**Ziel**

- Sicherstellung eines nachfrageorientierten und bedarfsgerechten Sportstättenangebotes im Freizeitbereich
- Förderung des organisierten Vereins- und Breitensportes
- Optimierung der Auslastung der städtischen Sportstätten

2021

## Stadt Rathenow

## Produktinformationen

Produktbereich  
Produktbereich  
Produkt

4  
42  
42400

Gesundheit und Sport  
Sportförderung  
Sportstätten und Bäder

verantwortlich:

Teilergebnishaushalt  
Haushaltsjahr 2021  
- EUR -

Ertrags- und Aufwandsarten	Ergebnis 2019	Ansatz 2020	Ansatz 2021	Planung 2022	Planung 2023	Planung 2024
	1	2	3	4	5	6
1. Steuern und ähnliche Abgaben	0,00	0	0	0	0	0
2. Zuwendungen und allgemeine Umlagen	177.774,29	173.400	174.500	174.200	174.000	174.000
3. Sonstige Transfererträge	0,00	0	0	0	0	0
4. Öffentlich-rechtliche Leistungsentgelte	44.062,35	57.000	45.300	45.300	45.300	45.300
5. Privatrechtliche Leistungsentgelte	6.088,79	6.400	5.000	5.000	5.000	5.000
6. Kostenerstattungen und Kostenumlagen	1.798,05	0	0	0	0	0
7. Sonstige ordentliche Erträge	11.148,73	10.900	10.900	10.900	10.900	10.900
8. Aktivierte Eigenleistungen	573,58	0	0	0	0	0
9. Bestandsveränderungen	0,00	0	0	0	0	0
10 = <u>Erträge aus laufender Verwaltungstätigkeit</u>	<u>241.445,79</u>	<u>247.700</u>	<u>235.700</u>	<u>235.400</u>	<u>235.200</u>	<u>235.200</u>
11 Personalaufwendungen	139.657,14	143.200	148.000	151.100	154.100	157.000
12 Versorgungsaufwendungen	0,00	0	0	0	0	0
13 Aufwendungen für Sach- und Dienstleistungen	289.319,88	176.100	236.000	145.200	115.200	115.200
14 Abschreibungen	249.928,86	245.800	239.000	237.200	236.400	234.700
15 Transferaufwendungen	60.000,00	60.000	60.000	60.000	60.000	60.000
16 Sonstige ordentliche Aufwendungen	2.601,76	5.200	5.900	5.900	5.900	5.900
17 = <u>Aufwendungen aus laufender Verwaltungstätigkeit</u>	<u>741.507,64</u>	<u>630.300</u>	<u>688.900</u>	<u>599.400</u>	<u>571.600</u>	<u>572.800</u>
18 = <b><u>Ergebnis der laufenden Verwaltungstätigkeit (10 ./ 17)</u></b>	<b><u>-500.061,85</u></b>	<b><u>-382.600</u></b>	<b><u>-453.200</u></b>	<b><u>-364.000</u></b>	<b><u>-336.400</u></b>	<b><u>-337.600</u></b>
19 Zinsen und sonstige Finanzerträge	0,00	0	0	0	0	0
20 – Zinsen und sonstige Finanzaufwendungen	0,00	0	0	0	0	0
21 = <u>Finanzergebnis (19 ./ 20)</u>	<u>0,00</u>	<u>0</u>	<u>0</u>	<u>0</u>	<u>0</u>	<u>0</u>
22 = <b><u>Ordentliches Ergebnis (18+21)</u></b>	<b><u>-500.061,85</u></b>	<b><u>-382.600</u></b>	<b><u>-453.200</u></b>	<b><u>-364.000</u></b>	<b><u>-336.400</u></b>	<b><u>-337.600</u></b>
23 außerordentliche Erträge	0,00	0	0	0	0	0
24 außerordentliche Aufwendungen	0,00	0	0	0	0	0
25 = <b><u>außerordentliches Ergebnis</u></b>	<b><u>0,00</u></b>	<b><u>0</u></b>	<b><u>0</u></b>	<b><u>0</u></b>	<b><u>0</u></b>	<b><u>0</u></b>
26 = <b><u>Ergebnis vor Berücksichtigung der internen Leistungsbeziehungen (22 + 25)</u></b>	<b><u>-500.061,85</u></b>	<b><u>-382.600</u></b>	<b><u>-453.200</u></b>	<b><u>-364.000</u></b>	<b><u>-336.400</u></b>	<b><u>-337.600</u></b>
27 Erträge aus internen Leistungsbeziehungen	0,00	0	0	0	0	0
28 – Aufwendungen aus internen Leistungsbeziehungen	64.991,87	89.600	59.800	59.800	59.800	59.800
29 = <b><u>Gesamtergebnis des Teilhaushalts</u></b>	<b><u>-565.053,72</u></b>	<b><u>-472.200</u></b>	<b><u>-513.000</u></b>	<b><u>-423.800</u></b>	<b><u>-396.200</u></b>	<b><u>-397.400</u></b>
<u>Nachrichtlich:</u>						
30 nicht zahlungswirksame Erträge	189.396,60	184.300	185.400	185.100	184.900	184.900
31 nicht zahlungswirksame Aufwendungen	314.920,73	335.400	298.800	297.000	296.200	294.500

2021

## Stadt Rathenow

## Produktinformationen

Produktbereich  
Produktbereich  
Produkt

4  
42  
42400

Gesundheit und Sport  
Sportförderung  
Sportstätten und Bäder

verantwortlich:

Teilfinanzhaushalt  
Haushaltsjahr 2021  
- EUR -

Investitionsmaßnahmen		Ergebnis	Ansatz	Ansatz	Planung	Planung	Planung
		2019	2020	2021	2022	2023	2024
		1	2	3	4	5	6
1.	Einzahlungen aus Investitionszuwendungen	17.996,57	0	46.600	0	0	0
2.	Einzahlungen aus Beiträgen und Entgelten	0,00	0	0	0	0	0
3.	Einzahlungen aus der Veräußerung von immateriellen Vermögengegenständen	0,00	0	0	0	0	0
4.	Einzahlungen aus der Veräußerung von Grundstücken, grundstücksgleichen Rechten und Gebäuden	0,00	0	0	0	0	0
5.	Einzahlungen aus der Veräußerung von übrigem Sachanlagevermögen	100,00	0	0	0	0	0
6.	Einzahlungen aus der Veräußerung von Finanzanlagevermögen	0,00	0	0	0	0	0
7.	Sonstige Einzahlungen aus Investitionstätigkeit	0,00	0	0	0	0	0
8.	<b><u>Summe der Einzahlungen aus der Investitionstätigkeit</u></b>	<b><u>18.096,57</u></b>	<b><u>0</u></b>	<b><u>46.600</u></b>	<b><u>0</u></b>	<b><u>0</u></b>	<b><u>0</u></b>
9.	Auszahlungen für Baumaßnahmen	6.311,62	0	4.000	0	0	0
10.	Auszahlungen von aktivierbaren Zuwendungen für Investitionen Dritter	0,00	0	0	0	0	0
11.	Auszahlungen für den Erwerb von immateriellen Vermögensgegenständen	0,00	0	0	0	0	0
12.	Auszahlungen für den Erwerb von Grundstücken, grundstücksgleichen Rechten und Gebäuden	2.764,18	0	0	0	0	0
13.	Auszahlungen für den Erwerb von übrigem Sachanlagevermögen	8.026,63	10.000	82.000	17.000	11.000	11.000
14.	Auszahlungen für den Erwerb von Finanzanlagevermögen	0,00	0	0	0	0	0
15.	Sonstige Auszahlungen aus Investitionstätigkeit	0,00	0	0	0	0	0
16.	<b><u>Summe Auszahlungen aus der Investitionstätigkeit</u></b>	<b><u>17.102,43</u></b>	<b><u>10.000</u></b>	<b><u>86.000</u></b>	<b><u>17.000</u></b>	<b><u>11.000</u></b>	<b><u>11.000</u></b>
17.	<b>Saldo aus der Investitionstätigkeit</b>	<b>994,14</b>	<b>-10.000</b>	<b>-39.400</b>	<b>-17.000</b>	<b>-11.000</b>	<b>-11.000</b>



2021

## Stadt Rathenow

## Produktinformationen

Produktbereich  
Produktbereich  
Produkt

4  
42  
42400

Gesundheit und Sport  
Sportförderung  
Sportstätten und Bäder

verantwortlich:

Teilfinanzhaushalt  
Haushaltsjahr 2021  
- EUR -

Investitionsmaßnahmen	Ergebnis 2019	Ansatz 2020	Ansatz 2021	Planung 2022	Planung 2023	Planung 2024	Bisher bereitge- stellt (einschl.Sp 2) 2021	Gesamtein- /- auszahlun- gen 2021
	1	2	3	4	5	6	7	8
<b>Investitionen oberhalb der festgesetzten Wertgrenze</b>								
<b>1 Investitionen gesamt</b>	<b>247.326,34</b>	<b>-730.000</b>	<b>-1.751.600</b>	<b>-2.017.700</b>	<b>-1.763.500</b>	<b>110.800</b>	<b>0,00</b>	<b>0,00</b>
<b>11105 Investitionen Produkt 11105</b>	<b>351.589,80</b>	<b>272.200</b>	<b>14.800</b>	<b>57.800</b>	<b>185.000</b>	<b>185.000</b>	<b>0,00</b>	<b>0,00</b>
111050011004 Flächenankauf								
4240050.7821000	2.764,18	0	0	0	0	0	0,00	0,00
<b>1 Investitionen gesamt</b>	<b>247.326,34</b>	<b>-730.000</b>	<b>-1.751.600</b>	<b>-2.017.700</b>	<b>-1.763.500</b>	<b>110.800</b>	<b>0,00</b>	<b>0,00</b>
<b>42400 Investitionen Produkt 42400</b>	<b>3.758,32</b>	<b>-10.000</b>	<b>-16.000</b>	<b>-17.000</b>	<b>-11.000</b>	<b>-11.000</b>	<b>0,00</b>	<b>0,00</b>
424001014001 GWG/BGA Stadion Schwendamm								
4240010.6812000	16.500,00	0	0	0	0	0	0,00	0,00
4240010.7831000	0,00	10.000	0	0	0	0	0,00	0,00
4240010.7831000	0,00	0	4.000	3.000	3.000	3.000	0,00	0,00
4240010.7832000	3.795,15	0	2.000	2.000	2.000	2.000	0,00	0,00
4240010.7851000	0,00	0	4.000	0	0	0	0,00	0,00
4240010.7853000	6.311,62	0	0	0	0	0	0,00	0,00
424002016001 Flutlichtanlage Stadion Vogelgesang KP III								
4240020.6810000	1.496,57	0	0	0	0	0	0,00	0,00
424005011001 BGA/GWG Havellandhalle								
4240050.6831000	100,00	0	0	0	0	0	0,00	0,00
4240050.7831000	0,00	0	5.000	11.000	5.000	5.000	0,00	0,00
4240050.7832000	4.231,48	0	1.000	1.000	1.000	1.000	0,00	0,00
<b>= Saldo oberhalb der Wertgrenze</b>	<b>994,14</b>	<b>-10.000</b>	<b>-16.000</b>	<b>-17.000</b>	<b>-11.000</b>	<b>-11.000</b>	<b>0,00</b>	<b>0,00</b>

2021

**Stadt Rathenow**

**Produktinformationen**

Produktbereich	5	<b>Gestaltung der Umwelt</b>	verantwortlich:
Produktbereich	51	<b>Räumliche Planung und Entwicklung</b>	
Produkt	51100	<b>Räumliche Planungs- und Entwicklungsmaßnahmen</b>	

**Produktbeschreibungen**

<b>Produkt</b>	<b>511000000</b>	Bauverwaltung/Planung/Vermessung
<b>Produktbeschreibung</b>		
1. Bauverwaltung		
- Satzungsrecht und Erhebung von Anliegerbeiträgen/ Erschließungsbeiträgen,		
- Erstellen von Gebührenbescheiden,		
- Führung Straßenverzeichnis		
- Grundstücksnummerierung		
- Negativzeugnisse		
- Zusammenstellung von geographischen Daten		
2. Orts- und Regionalplanung		
- Aufstellung von Bauleitplänen (Flächennutzungspläne und Bebauungspläne),		
Landschafts- und Grünordnungsplänen, städtebaulichen Entwicklungsplänen,		
Verkehrsplänen,		
3. Städtebauliche Sanierungs- und Entwicklungsmaßnahmen		
- Vorbereitung und Durchführung städtebaulicher Sanierungs- und Entwicklungsmaßnahmen und Stadtumbau		
(Rückbau / Aufwertung)		
<b>Ziel</b>		
1. - Beratung der Antragsteller und Gewährleistung einer ordnungsgemäßen		
Bearbeitung der eingereichten Anträge bzw. Vorgänge		
2. - Sicherung einer nachhaltigen städtebaulichen Entwicklung, die den		
sozialen, wirtschaftlichen und umweltschützenden Anforderungen		
Rechnung trägt.		
- Umfassende Beratung und Aufklärung der Bürger		
3. - Beseitigung städtebaulicher Missstände in den einzelnen Stadtgebieten		
und Quartieren mit besonderen sozialen, wirtschaftlichen und städtebaulichen		
Schwierigkeiten.		
- Akquirieren von Städtebaufördermitteln aus den investiven und nicht		
investiven Programmen der EU, des Bundes und des Landes Brandenburg		
mit dem Ziel, städtebauliche und soziale Strukturen nachhaltig zu verbessern.		

2021

## Stadt Rathenow

## Produktinformationen

Produktbereich

5

Gestaltung der Umwelt

verantwortlich:

Produktbereich

51

Räumliche Planung und Entwicklung

Produkt

51100

Räumliche Planungs- und Entwicklungsmaßnahmen

Teilergebnishaushalt  
Haushaltsjahr 2021  
- EUR -

Ertrags- und Aufwandsarten	Ergebnis 2019	Ansatz 2020	Ansatz 2021	Planung 2022	Planung 2023	Planung 2024
	1	2	3	4	5	6
1. Steuern und ähnliche Abgaben	0,00	0	0	0	0	0
2. Zuwendungen und allgemeine Umlagen	63.087,26	78.600	78.600	78.600	178.600	78.600
3. Sonstige Transfererträge	0,00	0	0	0	0	0
4. Öffentlich-rechtliche Leistungsentgelte	11.863,04	14.100	14.100	14.100	14.100	14.100
5. Privatrechtliche Leistungsentgelte	429,75	200	200	200	200	200
6. Kostenerstattungen und Kostenumlagen	41.799,30	0	0	0	0	0
7. Sonstige ordentliche Erträge	8.045,00	0	0	0	0	0
8. Aktivierte Eigenleistungen	0,00	0	0	0	0	0
9. Bestandsveränderungen	0,00	0	0	0	0	0
10. = Erträge aus laufender Verwaltungstätigkeit	<u>125.224,35</u>	<u>92.900</u>	<u>92.900</u>	<u>92.900</u>	<u>192.900</u>	<u>92.900</u>
11. Personalaufwendungen	830.564,96	812.300	762.800	728.800	734.100	748.200
12. Versorgungsaufwendungen	-9.790,47	-9.800	-12.400	-7.500	0	0
13. Aufwendungen für Sach- und Dienstleistungen	116.862,94	14.300	14.300	14.300	164.300	14.300
14. Abschreibungen	20.656,04	20.700	20.500	20.500	20.400	19.800
15. Transferaufwendungen	0,00	0	0	0	0	0
16. Sonstige ordentliche Aufwendungen	122.300,74	151.000	201.000	201.000	201.000	201.000
17. = Aufwendungen aus laufender Verwaltungstätigkeit	<u>1.080.594,21</u>	<u>988.500</u>	<u>986.200</u>	<u>957.100</u>	<u>1.119.800</u>	<u>983.300</u>
18. = Ergebnis der laufenden Verwaltungstätigkeit (10 ./ 17)	<u><b>-955.369,86</b></u>	<u><b>-895.600</b></u>	<u><b>-893.300</b></u>	<u><b>-864.200</b></u>	<u><b>-926.900</b></u>	<u><b>-890.400</b></u>
19. Zinsen und sonstige Finanzerträge	0,00	0	0	0	0	0
20. – Zinsen und sonstige Finanzaufwendungen	0,00	5.000	5.000	5.000	5.000	5.000
21. = Finanzergebnis (19 ./ 20)	<u>0,00</u>	<u>-5.000</u>	<u>-5.000</u>	<u>-5.000</u>	<u>-5.000</u>	<u>-5.000</u>
22. = Ordentliches Ergebnis (18+21)	<u><b>-955.369,86</b></u>	<u><b>-900.600</b></u>	<u><b>-898.300</b></u>	<u><b>-869.200</b></u>	<u><b>-931.900</b></u>	<u><b>-895.400</b></u>
23. außerordentliche Erträge	77.800,00	0	0	0	0	0
24. außerordentliche Aufwendungen	34.860,00	0	0	0	0	0
25. = außerordentliches Ergebnis	<u><b>42.940,00</b></u>	<u><b>0</b></u>	<u><b>0</b></u>	<u><b>0</b></u>	<u><b>0</b></u>	<u><b>0</b></u>
26. = Ergebnis vor Berücksichtigung der internen Leistungsbeziehungen (22 + 25)	<u><b>-912.429,86</b></u>	<u><b>-900.600</b></u>	<u><b>-898.300</b></u>	<u><b>-869.200</b></u>	<u><b>-931.900</b></u>	<u><b>-895.400</b></u>
27. Erträge aus internen Leistungsbeziehungen	132.183,54	140.500	130.700	130.700	130.700	130.700
28. – Aufwendungen aus internen Leistungsbeziehungen	0,00	0	0	0	0	0
29. = Gesamtergebnis des Teilhaushalts	<u><b>-780.246,32</b></u>	<u><b>-760.100</b></u>	<u><b>-767.600</b></u>	<u><b>-738.500</b></u>	<u><b>-801.200</b></u>	<u><b>-764.700</b></u>
<u>Nachrichtlich:</u>						
30. nicht zahlungswirksame Erträge	152.565,72	160.600	150.800	150.800	150.800	150.800
31. nicht zahlungswirksame Aufwendungen	45.694,93	20.700	20.500	20.500	20.400	19.800

2021

## Stadt Rathenow

## Produktinformationen

Produktbereich

5

Gestaltung der Umwelt

verantwortlich:

Produktbereich

51

Räumliche Planung und Entwicklung

Produkt

51100

Räumliche Planungs- und Entwicklungsmaßnahmen

## Teilfinanzhaushalt

Haushaltsjahr 2021

- EUR -

Investitionsmaßnahmen		Ergebnis	Ansatz	Ansatz	Planung	Planung	Planung
		2019	2020	2021	2022	2023	2024
		1	2	3	4	5	6
1.	Einzahlungen aus Investitionszuwendungen	974.400,82	707.400	673.200	0	46.000	0
2.	Einzahlungen aus Beiträgen und Entgelten	264,00	0	0	0	0	0
3.	Einzahlungen aus der Veräußerung von immateriellen Vermögengegenständen	0,00	0	0	0	0	0
4.	Einzahlungen aus der Veräußerung von Grundstücken, grundstücksgleichen Rechten und Gebäuden	77.800,00	0	0	0	0	0
5.	Einzahlungen aus der Veräußerung von übrigem Sachanlagevermögen	0,00	0	0	0	0	0
6.	Einzahlungen aus der Veräußerung von Finanzanlagevermögen	0,00	0	0	0	0	0
7.	Sonstige Einzahlungen aus Investitionstätigkeit	0,00	0	0	0	0	0
8.	<b><u>Summe der Einzahlungen aus der Investitionstätigkeit</u></b>	<b><u>1.052.464,82</u></b>	<b><u>707.400</u></b>	<b><u>673.200</u></b>	<b><u>0</u></b>	<b><u>46.000</u></b>	<b><u>0</u></b>
9.	Auszahlungen für Baumaßnahmen	2.975,00	0	0	0	0	0
10.	Auszahlungen von aktivierbaren Zuwendungen für Investitionen Dritter	0,00	0	0	0	0	0
11.	Auszahlungen für den Erwerb von immateriellen Vermögensgegenständen	0,00	0	7.300	0	0	0
12.	Auszahlungen für den Erwerb von Grundstücken, grundstücksgleichen Rechten und Gebäuden	0,00	0	0	0	0	0
13.	Auszahlungen für den Erwerb von übrigem Sachanlagevermögen	0,00	0	0	0	0	0
14.	Auszahlungen für den Erwerb von Finanzanlagevermögen	0,00	0	0	0	0	0
15.	Sonstige Auszahlungen aus Investitionstätigkeit	0,00	0	0	0	0	0
16.	<b><u>Summe Auszahlungen aus der Investitionstätigkeit</u></b>	<b><u>2.975,00</u></b>	<b><u>0</u></b>	<b><u>7.300</u></b>	<b><u>0</u></b>	<b><u>0</u></b>	<b><u>0</u></b>
17.	<b>Saldo aus der Investitionstätigkeit</b>	<b>1.049.489,82</b>	<b>707.400</b>	<b>665.900</b>	<b>0</b>	<b>46.000</b>	<b>0</b>

2021

## Stadt Rathenow

## Produktinformationen

Produktbereich

5

Gestaltung der Umwelt

verantwortlich:

Produktbereich

51

Räumliche Planung und Entwicklung

Produkt

51100

Räumliche Planungs- und Entwicklungsmaßnahmen

## Teilfinanzhaushalt

## Haushaltsjahr 2021

- EUR -

Investitionsmaßnahmen	Ergebnis 2019	Ansatz 2020	Ansatz 2021	Planung 2022	Planung 2023	Planung 2024	Bisher bereitge- stellt (einschl.Sp 2) 2021	Gesamtein- /- auszahlun- gen 2021
	1	2	3	4	5	6	7	8
<b>Investitionen oberhalb der festgesetzten Wertgrenze</b>								
<b>1 Investitionen gesamt</b>	<b>247.326,34</b>	<b>-730.000</b>	<b>-1.751.600</b>	<b>-2.017.700</b>	<b>-1.763.500</b>	<b>110.800</b>	<b>0,00</b>	<b>0,00</b>
<b>11105 Investitionen Produkt 11105</b>	<b>351.589,80</b>	<b>272.200</b>	<b>14.800</b>	<b>57.800</b>	<b>185.000</b>	<b>185.000</b>	<b>0,00</b>	<b>0,00</b>
111050011003 Flächenverkauf								
5110010.6821000	77.800,00	0	0	0	0	0	0,00	0,00
211003014003 GS "Am Weinberg" -Innensanierung Haus 1und Haus 2								
5110020.6810000	447.260,79	0	0	0	0	0	0,00	0,00
5110020.6811000	447.260,79	0	0	0	0	0	0,00	0,00
211003014004 GS "Am Weinberg" - Außenanlagen								
5110020.6810000	271,16	165.000	205.300	0	0	0	0,00	0,00
5110020.6811000	271,16	165.000	205.300	0	0	0	0,00	0,00
211003014007 GS "Am Weinberg" - Vorplatz								
5110020.6810000	0,00	95.000	131.300	0	0	0	0,00	0,00
5110020.6811000	0,00	95.000	131.300	0	0	0	0,00	0,00
<b>1 Investitionen gesamt</b>	<b>247.326,34</b>	<b>-730.000</b>	<b>-1.751.600</b>	<b>-2.017.700</b>	<b>-1.763.500</b>	<b>110.800</b>	<b>0,00</b>	<b>0,00</b>
<b>51100 Investitionen Produkt 51100</b>	<b>-310.652,62</b>	<b>0</b>	<b>-7.300</b>	<b>0</b>	<b>0</b>	<b>0</b>	<b>0,00</b>	<b>0,00</b>
511000013001 Erwerb Software								
5110000.7834000	0,00	0	7.300	0	0	0	0,00	0,00
511001012001 Baustraße								
5110010.6881000	264,00	0	0	0	0	0	0,00	0,00
511002011005 Gestaltung Uferpromenade zwischen Berliner Str. und Kl. Waldemarstr.								
5110020.6810000	39.668,46	0	0	0	0	0	0,00	0,00
5110020.6811000	39.668,46	0	0	0	0	0	0,00	0,00
511003011001 Uferpromenade Westseite								
5110030.7852000	2.975,00	0	0	0	0	0	0,00	0,00
5110030.7852000	2.975,00	0	0	0	0	0	0,00	0,00
<b>1 Investitionen gesamt</b>	<b>247.326,34</b>	<b>-730.000</b>	<b>-1.751.600</b>	<b>-2.017.700</b>	<b>-1.763.500</b>	<b>110.800</b>	<b>0,00</b>	<b>0,00</b>
<b>54100 Investitionen Produkt 54100</b>	<b>196.988,03</b>	<b>-184.200</b>	<b>25.000</b>	<b>0</b>	<b>-867.800</b>	<b>0</b>	<b>0,00</b>	<b>0,00</b>
541000018001 Waldemarstraße/ Kleine Waldemarstraße								
5110020.6810000	0,00	93.700	0	0	23.000	0	0,00	0,00
5110020.6811000	0,00	93.700	0	0	23.000	0	0,00	0,00
<b>= Saldo oberhalb der Wertgrenze</b>	<b>1.046.514,82</b>	<b>707.400</b>	<b>665.900</b>	<b>0</b>	<b>46.000</b>	<b>0</b>	<b>0,00</b>	<b>0,00</b>

2021

**Stadt Rathenow**

**Produktinformationen**

Produktbereich	5	Gestaltung der Umwelt	verantwortlich:
Produktbereich	52	Bauen und Wohnen	
Produkt	52200	Wohnungswesen	

**Produktbeschreibungen**

<b>Produkt</b>	5220000000	Wohnungswesen
<b>Produktbeschreibung</b> - Bearbeitung von Wohnberechtigungsscheinen		
<b>Ziel</b> - Sicherung des Bezugs von öffentlich geförderten Wohnungen		

2021

## Stadt Rathenow

## Produktinformationen

Produktbereich  
Produktbereich  
Produkt

5  
52  
52200

Gestaltung der Umwelt  
Bauen und Wohnen  
Wohnungswesen

verantwortlich:

Teilergebnishaushalt  
Haushaltsjahr 2021  
- EUR -

Ertrags- und Aufwandsarten	Ergebnis 2019	Ansatz 2020	Ansatz 2021	Planung 2022	Planung 2023	Planung 2024
	1	2	3	4	5	6
1. Steuern und ähnliche Abgaben	0,00	0	0	0	0	0
2. Zuwendungen und allgemeine Umlagen	0,00	0	0	0	0	0
3. Sonstige Transfererträge	0,00	0	0	0	0	0
4. Öffentlich-rechtliche Leistungsentgelte	195,00	0	0	0	0	0
5. Privatrechtliche Leistungsentgelte	0,00	0	0	0	0	0
6. Kostenerstattungen und Kostenumlagen	0,00	0	0	0	0	0
7. Sonstige ordentliche Erträge	0,00	0	0	0	0	0
8. Aktivierte Eigenleistungen	0,00	0	0	0	0	0
9. Bestandsveränderungen	0,00	0	0	0	0	0
10 = <u>Erträge aus laufender Verwaltungstätigkeit</u>	<u>195,00</u>	<u>0</u>	<u>0</u>	<u>0</u>	<u>0</u>	<u>0</u>
11 Personalaufwendungen	0,00	0	0	0	0	0
12 Versorgungsaufwendungen	0,00	0	0	0	0	0
13 Aufwendungen für Sach- und Dienstleistungen	0,00	0	0	0	0	0
14 Abschreibungen	0,00	0	0	0	0	0
15 Transferaufwendungen	0,00	0	0	0	0	0
16 Sonstige ordentliche Aufwendungen	0,00	0	0	0	0	0
17 = <u>Aufwendungen aus laufender Verwaltungstätigkeit</u>	<u>0,00</u>	<u>0</u>	<u>0</u>	<u>0</u>	<u>0</u>	<u>0</u>
18 = <u>Ergebnis der laufenden Verwaltungstätigkeit (10 ./ 17)</u>	<u>195,00</u>	<u>0</u>	<u>0</u>	<u>0</u>	<u>0</u>	<u>0</u>
19 Zinsen und sonstige Finanzerträge	0,00	0	0	0	0	0
20 – Zinsen und sonstige Finanzaufwendungen	0,00	0	0	0	0	0
21 = <u>Finanzergebnis (19 ./ 20)</u>	<u>0,00</u>	<u>0</u>	<u>0</u>	<u>0</u>	<u>0</u>	<u>0</u>
22 = <u>Ordentliches Ergebnis (18+21)</u>	<u>195,00</u>	<u>0</u>	<u>0</u>	<u>0</u>	<u>0</u>	<u>0</u>
23 außerordentliche Erträge	0,00	0	0	0	0	0
24 außerordentliche Aufwendungen	0,00	0	0	0	0	0
25 = <u>außerordentliches Ergebnis</u>	<u>0,00</u>	<u>0</u>	<u>0</u>	<u>0</u>	<u>0</u>	<u>0</u>
26 = <u>Ergebnis vor Berücksichtigung der internen Leistungsbeziehungen (22 + 25)</u>	<u>195,00</u>	<u>0</u>	<u>0</u>	<u>0</u>	<u>0</u>	<u>0</u>
27 Erträge aus internen Leistungsbeziehungen	0,00	0	0	0	0	0
28 – Aufwendungen aus internen Leistungsbeziehungen	0,00	0	0	0	0	0
29 = <u>Gesamtergebnis des Teilhaushalts</u>	<u>195,00</u>	<u>0</u>	<u>0</u>	<u>0</u>	<u>0</u>	<u>0</u>
<u>Nachrichtlich:</u>						
30 nicht zahlungswirksame Erträge	0,00	0	0	0	0	0
31 nicht zahlungswirksame Aufwendungen	0,00	0	0	0	0	0

2021

**Stadt Rathenow**

**Produktinformationen**

Produktbereich	5	<b>Gestaltung der Umwelt</b>	<b>verantwortlich:</b>
Produktbereich	52	<b>Bauen und Wohnen</b>	
Produkt	52201	<b>stadteigene Wohnungen und Gewerbeobjekte</b>	

**Produktbeschreibungen**

<b>Produkt</b>	<b>5220100000</b>	stadteigene Wohnungen und Gewerbeobjekte
<b>Produktbeschreibung</b>		
1. Bearbeitung kommunaler Grundstücksangelegenheiten der Stadt Rathenow in Bezug auf Vermietung und Verpachtung kommunaler Wohnungen und Gewerbeobjekte		
2. Sicherung der Vermietbarkeit der Objekte		
<b>Ziel</b>		
Bewirtschaftung und Verwertung des stadteigenen Wohnungsbestandes und der stadteigenen Gewerbeobjekte nach den Prinzipien der Sparsamkeit und Wirtschaftlichkeit im Rahmen des kommunalen Haushaltes.		



2021

## Stadt Rathenow

## Produktinformationen

Produktbereich  
Produktbereich  
Produkt

5  
52  
52201

Gestaltung der Umwelt  
Bauen und Wohnen  
stadteigene Wohnungen und Gewerbeobjekte

verantwortlich:

Teilergebnishaushalt  
Haushaltsjahr 2021  
- EUR -

Ertrags- und Aufwandsarten	Ergebnis 2019	Ansatz 2020	Ansatz 2021	Planung 2022	Planung 2023	Planung 2024
	1	2	3	4	5	6
1. Steuern und ähnliche Abgaben	0,00	0	0	0	0	0
2. Zuwendungen und allgemeine Umlagen	0,00	0	0	0	0	0
3. Sonstige Transfererträge	0,00	0	0	0	0	0
4. Öffentlich-rechtliche Leistungsentgelte	0,00	0	0	0	0	0
5. Privatrechtliche Leistungsentgelte	118.045,72	34.100	34.100	34.100	34.100	34.100
6. Kostenerstattungen und Kostenumlagen	0,00	0	0	0	0	0
7. Sonstige ordentliche Erträge	1.466,64	1.400	1.400	1.400	1.400	1.400
8. Aktivierte Eigenleistungen	0,00	0	0	0	0	0
9. Bestandsveränderungen	0,00	0	0	0	0	0
10 = <u>Erträge aus laufender Verwaltungstätigkeit</u>	<u>119.512,36</u>	<u>35.500</u>	<u>35.500</u>	<u>35.500</u>	<u>35.500</u>	<u>35.500</u>
11 Personalaufwendungen	0,00	0	0	0	0	0
12 Versorgungsaufwendungen	0,00	0	0	0	0	0
13 Aufwendungen für Sach- und Dienstleistungen	570,70	300	300	300	300	300
14 Abschreibungen	19.107,90	19.200	19.200	19.200	19.200	19.200
15 Transferaufwendungen	0,00	0	0	0	0	0
16 Sonstige ordentliche Aufwendungen	0,00	0	0	0	0	0
17 = <u>Aufwendungen aus laufender Verwaltungstätigkeit</u>	<u>19.678,60</u>	<u>19.500</u>	<u>19.500</u>	<u>19.500</u>	<u>19.500</u>	<u>19.500</u>
18 = <u>Ergebnis der laufenden Verwaltungstätigkeit (10 ./. 17)</u>	<u>99.833,76</u>	<u>16.000</u>	<u>16.000</u>	<u>16.000</u>	<u>16.000</u>	<u>16.000</u>
19 Zinsen und sonstige Finanzerträge	0,00	0	0	0	0	0
20 – Zinsen und sonstige Finanzaufwendungen	0,00	0	0	0	0	0
21 = <u>Finanzergebnis (19 ./. 20)</u>	<u>0,00</u>	<u>0</u>	<u>0</u>	<u>0</u>	<u>0</u>	<u>0</u>
22 = <u>Ordentliches Ergebnis (18+21)</u>	<u>99.833,76</u>	<u>16.000</u>	<u>16.000</u>	<u>16.000</u>	<u>16.000</u>	<u>16.000</u>
23 außerordentliche Erträge	851,26	0	0	0	0	0
24 außerordentliche Aufwendungen	851,26	0	0	0	0	0
25 = <u>außerordentliches Ergebnis</u>	<u>0,00</u>	<u>0</u>	<u>0</u>	<u>0</u>	<u>0</u>	<u>0</u>
26 = <u>Ergebnis vor Berücksichtigung der internen Leistungsbeziehungen (22 + 25)</u>	<u>99.833,76</u>	<u>16.000</u>	<u>16.000</u>	<u>16.000</u>	<u>16.000</u>	<u>16.000</u>
27 Erträge aus internen Leistungsbeziehungen	0,00	0	0	0	0	0
28 – Aufwendungen aus internen Leistungsbeziehungen	0,00	0	0	0	0	0
29 = <u>Gesamtergebnis des Teilhaushalts</u>	<u>99.833,76</u>	<u>16.000</u>	<u>16.000</u>	<u>16.000</u>	<u>16.000</u>	<u>16.000</u>
<u>Nachrichtlich:</u>						
30 nicht zahlungswirksame Erträge	1.466,64	1.400	1.400	1.400	1.400	1.400
31 nicht zahlungswirksame Aufwendungen	19.107,90	19.200	19.200	19.200	19.200	19.200

2021

## Stadt Rathenow

## Produktinformationen

Produktbereich  
Produktbereich  
Produkt

5  
52  
52201

Gestaltung der Umwelt  
Bauen und Wohnen  
stadteigene Wohnungen und Gewerbeobjekte

verantwortlich:

Teilfinanzhaushalt  
Haushaltsjahr 2021  
- EUR -

Investitionsmaßnahmen		Ergebnis	Ansatz	Ansatz	Planung	Planung	Planung
		2019	2020	2021	2022	2023	2024
		1	2	3	4	5	6
1.	Einzahlungen aus Investitionszuwendungen	0,00	0	0	0	0	0
2.	Einzahlungen aus Beiträgen und Entgelten	0,00	0	0	0	0	0
3.	Einzahlungen aus der Veräußerung von immateriellen Vermögengegenständen	0,00	0	0	0	0	0
4.	Einzahlungen aus der Veräußerung von Grundstücken, grundstücksgleichen Rechten und Gebäuden	851,26	0	0	0	0	0
5.	Einzahlungen aus der Veräußerung von übrigem Sachanlagevermögen	0,00	0	0	0	0	0
6.	Einzahlungen aus der Veräußerung von Finanzanlagevermögen	0,00	0	0	0	0	0
7.	Sonstige Einzahlungen aus Investitionstätigkeit	0,00	0	0	0	0	0
8.	<b><u>Summe der Einzahlungen aus der Investitionstätigkeit</u></b>	<b><u>851,26</u></b>	<b><u>0</u></b>	<b><u>0</u></b>	<b><u>0</u></b>	<b><u>0</u></b>	<b><u>0</u></b>
9.	Auszahlungen für Baumaßnahmen	0,00	0	0	0	0	0
10.	Auszahlungen von aktivierbaren Zuwendungen für Investitionen Dritter	0,00	0	0	0	0	0
11.	Auszahlungen für den Erwerb von immateriellen Vermögensgegenständen	0,00	0	0	0	0	0
12.	Auszahlungen für den Erwerb von Grundstücken, grundstücksgleichen Rechten und Gebäuden	0,00	0	0	0	0	0
13.	Auszahlungen für den Erwerb von übrigem Sachanlagevermögen	0,00	0	0	0	0	0
14.	Auszahlungen für den Erwerb von Finanzanlagevermögen	0,00	0	0	0	0	0
15.	Sonstige Auszahlungen aus Investitionstätigkeit	0,00	0	0	0	0	0
16.	<b><u>Summe Auszahlungen aus der Investitionstätigkeit</u></b>	<b><u>0,00</u></b>	<b><u>0</u></b>	<b><u>0</u></b>	<b><u>0</u></b>	<b><u>0</u></b>	<b><u>0</u></b>
17.	<b>Saldo aus der Investitionstätigkeit</b>	<b>851,26</b>	<b>0</b>	<b>0</b>	<b>0</b>	<b>0</b>	<b>0</b>

2021

**Stadt Rathenow**

**Produktinformationen**

Produktbereich	5	Gestaltung der Umwelt	verantwortlich:
Produktbereich	52	Bauen und Wohnen	
Produkt	52201	stadteigene Wohnungen und Gewerbeobjekte	

**Teilfinanzhaushalt  
Haushaltsjahr 2021  
- EUR -**

Investitionsmaßnahmen	Ergebnis 2019	Ansatz 2020	Ansatz 2021	Planung 2022	Planung 2023	Planung 2024	Bisher bereitge- stellt (einschl.Sp 2) 2021	Gesamtein- /- auszahlun- gen 2021
	1	2	3	4	5	6	7	8
Investitionen oberhalb der festgesetzten Wertgrenze								
<b>1 Investitionen gesamt</b>	247.326,34	-730.000	-1.751.600	-2.017.700	-1.763.500	110.800	0,00	0,00
<b>11105 Investitionen Produkt 11105</b>	351.589,80	272.200	14.800	57.800	185.000	185.000	0,00	0,00
111050011003 Flächenverkauf								
5220100.6821000	851,26	0	0	0	0	0	0,00	0,00
<b>= Saldo oberhalb der Wertgrenze</b>	851,26	0	0	0	0	0	0,00	0,00

2021

**Stadt Rathenow**

**Produktinformationen**

Produktbereich	5	<b>Gestaltung der Umwelt</b>	<b>verantwortlich:</b>
Produktbereich	52	<b>Bauen und Wohnen</b>	
Produkt	52300	<b>Denkmalschutz und -pflege</b>	

**Produktbeschreibungen**

<b>Produkt</b>	<b>5230000000</b>	Denkmalschutz und -pflege
<b>Produktbeschreibung</b>		
- Schutz und Pflege der Einzeldenkmäler - Sanierung von Baudenkmalern		
<b>Ziel</b>		
- Erhaltung der Einzeldenkmäler und Baudenkmale		

2021

## Stadt Rathenow

## Produktinformationen

Produktbereich  
Produktbereich  
Produkt

5  
52  
52300

Gestaltung der Umwelt  
Bauen und Wohnen  
Denkmalschutz und -pflege

verantwortlich:

Teilergebnishaushalt  
Haushaltsjahr 2021  
- EUR -

Ertrags- und Aufwandsarten	Ergebnis 2019	Ansatz 2020	Ansatz 2021	Planung 2022	Planung 2023	Planung 2024
	1	2	3	4	5	6
1. Steuern und ähnliche Abgaben	0,00	0	0	0	0	0
2. Zuwendungen und allgemeine Umlagen	9.411,12	9.300	9.300	9.300	9.300	9.300
3. Sonstige Transfererträge	0,00	0	0	0	0	0
4. Öffentlich-rechtliche Leistungsentgelte	0,00	0	0	0	0	0
5. Privatrechtliche Leistungsentgelte	0,00	0	0	0	0	0
6. Kostenerstattungen und Kostenumlagen	0,00	0	0	0	0	0
7. Sonstige ordentliche Erträge	852,06	700	700	700	700	700
8. Aktivierte Eigenleistungen	0,00	0	0	0	0	0
9. Bestandsveränderungen	0,00	0	0	0	0	0
10. = Erträge aus laufender Verwaltungstätigkeit	<u>10.263,18</u>	<u>10.000</u>	<u>10.000</u>	<u>10.000</u>	<u>10.000</u>	<u>10.000</u>
11. Personalaufwendungen	0,00	0	0	0	0	0
12. Versorgungsaufwendungen	0,00	0	0	0	0	0
13. Aufwendungen für Sach- und Dienstleistungen	948,74	20.000	20.000	20.000	20.000	20.000
14. Abschreibungen	16.595,38	16.600	16.600	15.600	15.600	15.600
15. Transferaufwendungen	0,00	0	0	0	0	0
16. Sonstige ordentliche Aufwendungen	0,00	0	0	0	0	0
17. = Aufwendungen aus laufender Verwaltungstätigkeit	<u>17.544,12</u>	<u>36.600</u>	<u>36.600</u>	<u>35.600</u>	<u>35.600</u>	<u>35.600</u>
18. = Ergebnis der laufenden Verwaltungstätigkeit (10 ./ 17)	<u>-7.280,94</u>	<u>-26.600</u>	<u>-26.600</u>	<u>-25.600</u>	<u>-25.600</u>	<u>-25.600</u>
19. Zinsen und sonstige Finanzerträge	0,00	0	0	0	0	0
20. – Zinsen und sonstige Finanzaufwendungen	0,00	0	0	0	0	0
21. = Finanzergebnis (19 ./ 20)	<u>0,00</u>	<u>0</u>	<u>0</u>	<u>0</u>	<u>0</u>	<u>0</u>
22. = Ordentliches Ergebnis (18+21)	<u>-7.280,94</u>	<u>-26.600</u>	<u>-26.600</u>	<u>-25.600</u>	<u>-25.600</u>	<u>-25.600</u>
23. außerordentliche Erträge	0,00	0	0	0	0	0
24. außerordentliche Aufwendungen	0,00	0	0	0	0	0
25. = außerordentliches Ergebnis	<u>0,00</u>	<u>0</u>	<u>0</u>	<u>0</u>	<u>0</u>	<u>0</u>
26. = Ergebnis vor Berücksichtigung der internen Leistungsbeziehungen (22 + 25)	<u>-7.280,94</u>	<u>-26.600</u>	<u>-26.600</u>	<u>-25.600</u>	<u>-25.600</u>	<u>-25.600</u>
27. Erträge aus internen Leistungsbeziehungen	0,00	0	0	0	0	0
28. – Aufwendungen aus internen Leistungsbeziehungen	0,00	0	0	0	0	0
29. = Gesamtergebnis des Teilhaushalts	<u>-7.280,94</u>	<u>-26.600</u>	<u>-26.600</u>	<u>-25.600</u>	<u>-25.600</u>	<u>-25.600</u>
<u>Nachrichtlich:</u>						
30. nicht zahlungswirksame Erträge	10.263,18	10.000	10.000	10.000	10.000	10.000
31. nicht zahlungswirksame Aufwendungen	16.595,38	16.600	16.600	15.600	15.600	15.600

2021

**Stadt Rathenow**

**Produktinformationen**

Produktbereich	5	<b>Gestaltung der Umwelt</b>	<b>verantwortlich:</b>
Produktbereich	52	<b>Bauen und Wohnen</b>	
Produkt	52400	<b>Aufgaben des freien Wohnungsmarktes</b>	

**Produktbeschreibungen**

<b>Produkt</b>	<b>5240000000</b>	Kommunale Wohnungsbaugesellschaft mbH (KWR)
<b>Produktbeschreibung</b>		
-Betriebung der Kommunalen Wohnungsbaugesellschaft mbH als 100%-iges Unternehmen der Stadt Rathenow		
<b>Ziel</b>		
- Bereitstellung von Mietwohnungen im Rathenower Stadtgebiet		

2021

## Stadt Rathenow

## Produktinformationen

Produktbereich

5

Gestaltung der Umwelt

verantwortlich:

Produktbereich

52

Bauen und Wohnen

Produkt

52400

Aufgaben des freien Wohnungsmarktes

## Teilergebnishaushalt

Haushaltsjahr 2021

- EUR -

Ertrags- und Aufwandsarten	Ergebnis	Ansatz	Ansatz	Planung	Planung	Planung
	2019	2020	2021	2022	2023	2024
	1	2	3	4	5	6
1. Steuern und ähnliche Abgaben	0,00	0	0	0	0	0
2. Zuwendungen und allgemeine Umlagen	0,00	0	0	0	0	0
3. Sonstige Transfererträge	0,00	0	0	0	0	0
4. Öffentlich-rechtliche Leistungsentgelte	0,00	0	0	0	0	0
5. Privatrechtliche Leistungsentgelte	0,00	0	0	0	0	0
6. Kostenerstattungen und Kostenumlagen	0,00	0	0	0	0	0
7. Sonstige ordentliche Erträge	0,00	0	0	0	0	0
8. Aktivierte Eigenleistungen	0,00	0	0	0	0	0
9. Bestandsveränderungen	0,00	0	0	0	0	0
10 = <u>Erträge aus laufender Verwaltungstätigkeit</u>	<u>0,00</u>	<u>0</u>	<u>0</u>	<u>0</u>	<u>0</u>	<u>0</u>
11 Personalaufwendungen	0,00	0	0	0	0	0
12 Versorgungsaufwendungen	0,00	0	0	0	0	0
13 Aufwendungen für Sach- und Dienstleistungen	0,00	0	0	0	0	0
14 Abschreibungen	0,00	0	0	0	0	0
15 Transferaufwendungen	0,00	0	0	0	0	0
16 Sonstige ordentliche Aufwendungen	0,00	0	0	0	0	0
17 = <u>Aufwendungen aus laufender Verwaltungstätigkeit</u>	<u>0,00</u>	<u>0</u>	<u>0</u>	<u>0</u>	<u>0</u>	<u>0</u>
18 = <u>Ergebnis der laufenden Verwaltungstätigkeit (10 ./ 17)</u>	<u>0,00</u>	<u>0</u>	<u>0</u>	<u>0</u>	<u>0</u>	<u>0</u>
19 Zinsen und sonstige Finanzerträge	300.000,00	0	304.100	3.900	3.600	3.000
20 – Zinsen und sonstige Finanzaufwendungen	0,00	0	0	0	0	0
21 = <u>Finanzergebnis (19 ./ 20)</u>	<u>300.000,00</u>	<u>0</u>	<u>304.100</u>	<u>3.900</u>	<u>3.600</u>	<u>3.000</u>
22 = <u>Ordentliches Ergebnis (18+21)</u>	<u>300.000,00</u>	<u>0</u>	<u>304.100</u>	<u>3.900</u>	<u>3.600</u>	<u>3.000</u>
23 außerordentliche Erträge	0,00	0	0	0	0	0
24 außerordentliche Aufwendungen	0,00	0	0	0	0	0
25 = <u>außerordentliches Ergebnis</u>	<u>0,00</u>	<u>0</u>	<u>0</u>	<u>0</u>	<u>0</u>	<u>0</u>
26 = <u>Ergebnis vor Berücksichtigung der internen Leistungsbeziehungen (22 + 25)</u>	<u>300.000,00</u>	<u>0</u>	<u>304.100</u>	<u>3.900</u>	<u>3.600</u>	<u>3.000</u>
27 Erträge aus internen Leistungsbeziehungen	0,00	0	0	0	0	0
28 – Aufwendungen aus internen Leistungsbeziehungen	0,00	0	0	0	0	0
29 = <b>Gesamtergebnis des Teilhaushalts</b>	<b>300.000,00</b>	<b>0</b>	<b>304.100</b>	<b>3.900</b>	<b>3.600</b>	<b>3.000</b>
<u>Nachrichtlich:</u>						
30 nicht zahlungswirksame Erträge	0,00	0	0	0	0	0
31 nicht zahlungswirksame Aufwendungen	0,00	0	0	0	0	0

2021

## Stadt Rathenow

## Produktinformationen

Produktbereich  
Produktbereich  
Produkt

5  
52  
52400

Gestaltung der Umwelt  
Bauen und Wohnen  
Aufgaben des freien Wohnungsmarktes

verantwortlich:

Teilfinanzhaushalt  
Haushaltsjahr 2021  
- EUR -

Investitionsmaßnahmen		Ergebnis	Ansatz	Ansatz	Planung	Planung	Planung
		2019	2020	2021	2022	2023	2024
		1	2	3	4	5	6
1.	Einzahlungen aus Investitionszuwendungen	0,00	0	0	0	0	0
2.	Einzahlungen aus Beiträgen und Entgelten	0,00	0	0	0	0	0
3.	Einzahlungen aus der Veräußerung von immateriellen Vermögengegenständen	0,00	0	0	0	0	0
4.	Einzahlungen aus der Veräußerung von Grundstücken, grundstücksgleichen Rechten und Gebäuden	0,00	0	0	0	0	0
5.	Einzahlungen aus der Veräußerung von übrigem Sachanlagevermögen	0,00	0	0	0	0	0
6.	Einzahlungen aus der Veräußerung von Finanzanlagevermögen	0,00	0	0	0	0	0
7.	Sonstige Einzahlungen aus Investitionstätigkeit	0,00	0	537.300	537.300	537.300	537.300
8.	<b><u>Summe der Einzahlungen aus der Investitionstätigkeit</u></b>	<b><u>0,00</u></b>	<b><u>0</u></b>	<b><u>537.300</u></b>	<b><u>537.300</u></b>	<b><u>537.300</u></b>	<b><u>537.300</u></b>
9.	Auszahlungen für Baumaßnahmen	0,00	0	0	0	0	0
10.	Auszahlungen von aktivierbaren Zuwendungen für Investitionen Dritter	0,00	0	0	0	0	0
11.	Auszahlungen für den Erwerb von immateriellen Vermögensgegenständen	0,00	0	0	0	0	0
12.	Auszahlungen für den Erwerb von Grundstücken, grundstücksgleichen Rechten und Gebäuden	0,00	0	0	0	0	0
13.	Auszahlungen für den Erwerb von übrigem Sachanlagevermögen	0,00	0	0	0	0	0
14.	Auszahlungen für den Erwerb von Finanzanlagevermögen	0,00	0	0	0	0	0
15.	Sonstige Auszahlungen aus Investitionstätigkeit	0,00	0	0	0	0	0
16.	<b><u>Summe Auszahlungen aus der Investitionstätigkeit</u></b>	<b><u>0,00</u></b>	<b><u>0</u></b>	<b><u>0</u></b>	<b><u>0</u></b>	<b><u>0</u></b>	<b><u>0</u></b>
17.	<b>Saldo aus der Investitionstätigkeit</b>	<b>0,00</b>	<b>0</b>	<b>537.300</b>	<b>537.300</b>	<b>537.300</b>	<b>537.300</b>



2021

**Stadt Rathenow**

**Produktinformationen**

Produktbereich	5	<b>Gestaltung der Umwelt</b>	<b>verantwortlich:</b>
Produktbereich	53	<b>Ver- und Entsorgung</b>	
Produkt	53100	<b>Elektrizitätsversorgung</b>	

**Produktbeschreibungen**

<b>Produkt</b>	<b>5310000000</b>	Elektrizitätsversorgung
<b>Produktbeschreibung</b>		
<ul style="list-style-type: none"><li>- Zusammenarbeit mit Energieversorgungsunternehmen zur Sicherung der Energieversorgung der Einwohner</li><li>- Geschäftsanteile an der EON edis zu 0,29 %</li></ul>		
<b>Ziel</b>		
<ul style="list-style-type: none"><li>- Gesicherte Versorgung der Rathenower Einwohner mit Elektroenergie</li></ul>		

2021

## Stadt Rathenow

## Produktinformationen

Produktbereich  
Produktbereich  
Produkt

5  
53  
53100

Gestaltung der Umwelt  
Ver- und Entsorgung  
Elektrizitätsversorgung

verantwortlich:

Teilergebnishaushalt  
Haushaltsjahr 2021  
- EUR -

Ertrags- und Aufwandsarten	Ergebnis 2019	Ansatz 2020	Ansatz 2021	Planung 2022	Planung 2023	Planung 2024
	1	2	3	4	5	6
1. Steuern und ähnliche Abgaben	0,00	0	0	0	0	0
2. Zuwendungen und allgemeine Umlagen	0,00	0	0	0	0	0
3. Sonstige Transfererträge	0,00	0	0	0	0	0
4. Öffentlich-rechtliche Leistungsentgelte	0,00	0	0	0	0	0
5. Privatrechtliche Leistungsentgelte	0,00	0	0	0	0	0
6. Kostenerstattungen und Kostenumlagen	0,00	0	0	0	0	0
7. Sonstige ordentliche Erträge	571.660,47	565.000	565.000	565.000	565.000	565.000
8. Aktivierte Eigenleistungen	0,00	0	0	0	0	0
9. Bestandsveränderungen	0,00	0	0	0	0	0
10. = <u>Erträge aus laufender Verwaltungstätigkeit</u>	<u>571.660,47</u>	<u>565.000</u>	<u>565.000</u>	<u>565.000</u>	<u>565.000</u>	<u>565.000</u>
11. Personalaufwendungen	0,00	0	0	0	0	0
12. Versorgungsaufwendungen	0,00	0	0	0	0	0
13. Aufwendungen für Sach- und Dienstleistungen	0,00	0	0	0	0	0
14. Abschreibungen	0,00	0	0	0	0	0
15. Transferaufwendungen	0,00	0	0	0	0	0
16. Sonstige ordentliche Aufwendungen	4.386,45	0	0	0	0	0
17. = <u>Aufwendungen aus laufender Verwaltungstätigkeit</u>	<u>4.386,45</u>	<u>0</u>	<u>0</u>	<u>0</u>	<u>0</u>	<u>0</u>
18. = <b><u>Ergebnis der laufenden Verwaltungstätigkeit (10 ./ 17)</u></b>	<b><u>567.274,02</u></b>	<b><u>565.000</u></b>	<b><u>565.000</u></b>	<b><u>565.000</u></b>	<b><u>565.000</u></b>	<b><u>565.000</u></b>
19. Zinsen und sonstige Finanzerträge	302.045,14	300.000	300.000	300.000	300.000	300.000
20. – Zinsen und sonstige Finanzaufwendungen	47.798,64	47.500	47.500	47.500	47.500	47.500
21. = <u>Finanzergebnis (19 ./ 20)</u>	<u>254.246,50</u>	<u>252.500</u>	<u>252.500</u>	<u>252.500</u>	<u>252.500</u>	<u>252.500</u>
22. = <b><u>Ordentliches Ergebnis (18+21)</u></b>	<b><u>821.520,52</u></b>	<b><u>817.500</u></b>	<b><u>817.500</u></b>	<b><u>817.500</u></b>	<b><u>817.500</u></b>	<b><u>817.500</u></b>
23. außerordentliche Erträge	0,00	0	0	0	0	0
24. außerordentliche Aufwendungen	0,00	0	0	0	0	0
25. = <b><u>außerordentliches Ergebnis</u></b>	<b><u>0,00</u></b>	<b><u>0</u></b>	<b><u>0</u></b>	<b><u>0</u></b>	<b><u>0</u></b>	<b><u>0</u></b>
26. = <b><u>Ergebnis vor Berücksichtigung der internen Leistungsbeziehungen (22 + 25)</u></b>	<b><u>821.520,52</u></b>	<b><u>817.500</u></b>	<b><u>817.500</u></b>	<b><u>817.500</u></b>	<b><u>817.500</u></b>	<b><u>817.500</u></b>
27. Erträge aus internen Leistungsbeziehungen	0,00	0	0	0	0	0
28. – Aufwendungen aus internen Leistungsbeziehungen	0,00	0	0	0	0	0
29. = <b><u>Gesamtergebnis des Teilhaushalts</u></b>	<b><u>821.520,52</u></b>	<b><u>817.500</u></b>	<b><u>817.500</u></b>	<b><u>817.500</u></b>	<b><u>817.500</u></b>	<b><u>817.500</u></b>
<u>Nachrichtlich:</u>						
30. nicht zahlungswirksame Erträge	0,00	0	0	0	0	0
31. nicht zahlungswirksame Aufwendungen	0,00	0	0	0	0	0

2021

**Stadt Rathenow**

**Produktinformationen**

Produktbereich	5	Gestaltung der Umwelt	verantwortlich:
Produktbereich	53	Ver- und Entsorgung	
Produkt	53200	Gasversorgung	

**Produktbeschreibungen**

<b>Produkt</b>	<b>5320000000</b>	Gasversorgung
<b>Produktbeschreibung</b> Zusammenarbeit mit Gasversorgungsunternehmen zur Sicherung der Gasversorgung der Einwohner		
<b>Ziel</b> - Gesicherte Gasversorgung der Rathenower Einwohner		

2021

## Stadt Rathenow

## Produktinformationen

Produktbereich  
Produktbereich  
Produkt

5  
53  
53200

Gestaltung der Umwelt  
Ver- und Entsorgung  
Gasversorgung

verantwortlich:

Teilergebnishaushalt  
Haushaltsjahr 2021  
- EUR -

Ertrags- und Aufwandsarten	Ergebnis 2019	Ansatz 2020	Ansatz 2021	Planung 2022	Planung 2023	Planung 2024
	1	2	3	4	5	6
1. Steuern und ähnliche Abgaben	0,00	0	0	0	0	0
2. Zuwendungen und allgemeine Umlagen	0,00	0	0	0	0	0
3. Sonstige Transfererträge	0,00	0	0	0	0	0
4. Öffentlich-rechtliche Leistungsentgelte	0,00	0	0	0	0	0
5. Privatrechtliche Leistungsentgelte	0,00	0	0	0	0	0
6. Kostenerstattungen und Kostenumlagen	0,00	0	0	0	0	0
7. Sonstige ordentliche Erträge	59.088,44	70.000	70.000	70.000	70.000	70.000
8. Aktivierte Eigenleistungen	0,00	0	0	0	0	0
9. Bestandsveränderungen	0,00	0	0	0	0	0
10. = <u>Erträge aus laufender Verwaltungstätigkeit</u>	<u>59.088,44</u>	<u>70.000</u>	<u>70.000</u>	<u>70.000</u>	<u>70.000</u>	<u>70.000</u>
11. Personalaufwendungen	0,00	0	0	0	0	0
12. Versorgungsaufwendungen	0,00	0	0	0	0	0
13. Aufwendungen für Sach- und Dienstleistungen	0,00	0	0	0	0	0
14. Abschreibungen	0,00	0	0	0	0	0
15. Transferaufwendungen	0,00	0	0	0	0	0
16. Sonstige ordentliche Aufwendungen	62,27	0	0	0	0	0
17. = <u>Aufwendungen aus laufender Verwaltungstätigkeit</u>	<u>62,27</u>	<u>0</u>	<u>0</u>	<u>0</u>	<u>0</u>	<u>0</u>
18. = <u>Ergebnis der laufenden Verwaltungstätigkeit (10 ./ 17)</u>	<u>59.026,17</u>	<u>70.000</u>	<u>70.000</u>	<u>70.000</u>	<u>70.000</u>	<u>70.000</u>
19. Zinsen und sonstige Finanzerträge	0,00	0	0	0	0	0
20. – Zinsen und sonstige Finanzaufwendungen	0,00	0	0	0	0	0
21. = <u>Finanzergebnis (19 ./ 20)</u>	<u>0,00</u>	<u>0</u>	<u>0</u>	<u>0</u>	<u>0</u>	<u>0</u>
22. = <u>Ordentliches Ergebnis (18+21)</u>	<u>59.026,17</u>	<u>70.000</u>	<u>70.000</u>	<u>70.000</u>	<u>70.000</u>	<u>70.000</u>
23. außerordentliche Erträge	0,00	0	0	0	0	0
24. außerordentliche Aufwendungen	0,00	0	0	0	0	0
25. = <u>außerordentliches Ergebnis</u>	<u>0,00</u>	<u>0</u>	<u>0</u>	<u>0</u>	<u>0</u>	<u>0</u>
26. = <u>Ergebnis vor Berücksichtigung der internen Leistungsbeziehungen (22 + 25)</u>	<u>59.026,17</u>	<u>70.000</u>	<u>70.000</u>	<u>70.000</u>	<u>70.000</u>	<u>70.000</u>
27. Erträge aus internen Leistungsbeziehungen	0,00	0	0	0	0	0
28. – Aufwendungen aus internen Leistungsbeziehungen	0,00	0	0	0	0	0
29. = <u>Gesamtergebnis des Teilhaushalts</u>	<u>59.026,17</u>	<u>70.000</u>	<u>70.000</u>	<u>70.000</u>	<u>70.000</u>	<u>70.000</u>
<u>Nachrichtlich:</u>						
30. nicht zahlungswirksame Erträge	0,00	0	0	0	0	0
31. nicht zahlungswirksame Aufwendungen	0,00	0	0	0	0	0

2021

**Stadt Rathenow**

**Produktinformationen**

Produktbereich	5	<b>Gestaltung der Umwelt</b>	<b>verantwortlich:</b>
Produktbereich	53	<b>Ver- und Entsorgung</b>	
Produkt	53400	<b>Wärmeversorgung</b>	

**Produktbeschreibungen**

<b>Produkt</b>	5340000000	Wärmeversorgung
<b>Produktbeschreibung</b>		
- Betreuung der Rathenower Wärmeversorgung GmbH als 100 %- iges Unternehmen der Stadt Rathenow		
<b>Ziel</b>		
- Gesicherte Wärmeversorgung von Einwohnern und Einrichtungen im Rathenower Stadtgebiet		

2021

## Stadt Rathenow

## Produktinformationen

Produktbereich  
Produktbereich  
Produkt

5  
53  
53400

Gestaltung der Umwelt  
Ver- und Entsorgung  
Wärmeversorgung

verantwortlich:

Teilergebnishaushalt  
Haushaltsjahr 2021  
- EUR -

Ertrags- und Aufwandsarten	Ergebnis 2019	Ansatz 2020	Ansatz 2021	Planung 2022	Planung 2023	Planung 2024
	1	2	3	4	5	6
1. Steuern und ähnliche Abgaben	0,00	0	0	0	0	0
2. Zuwendungen und allgemeine Umlagen	0,00	0	0	0	0	0
3. Sonstige Transfererträge	0,00	0	0	0	0	0
4. Öffentlich-rechtliche Leistungsentgelte	0,00	0	0	0	0	0
5. Privatrechtliche Leistungsentgelte	0,00	0	0	0	0	0
6. Kostenerstattungen und Kostenumlagen	5.237,56	0	0	0	0	0
7. Sonstige ordentliche Erträge	27.572,62	30.000	30.000	30.000	30.000	30.000
8. Aktivierte Eigenleistungen	0,00	0	0	0	0	0
9. Bestandsveränderungen	0,00	0	0	0	0	0
10. = Erträge aus laufender Verwaltungstätigkeit	<u>32.810,18</u>	<u>30.000</u>	<u>30.000</u>	<u>30.000</u>	<u>30.000</u>	<u>30.000</u>
11. Personalaufwendungen	0,00	0	0	0	0	0
12. Versorgungsaufwendungen	0,00	0	0	0	0	0
13. Aufwendungen für Sach- und Dienstleistungen	0,00	0	0	0	0	0
14. Abschreibungen	0,00	0	0	0	0	0
15. Transferaufwendungen	40.000,00	40.000	40.000	40.000	40.000	40.000
16. Sonstige ordentliche Aufwendungen	0,00	0	0	0	0	0
17. = Aufwendungen aus laufender Verwaltungstätigkeit	<u>40.000,00</u>	<u>40.000</u>	<u>40.000</u>	<u>40.000</u>	<u>40.000</u>	<u>40.000</u>
18. = Ergebnis der laufenden Verwaltungstätigkeit (10 ./ 17)	<u>-7.189,82</u>	<u>-10.000</u>	<u>-10.000</u>	<u>-10.000</u>	<u>-10.000</u>	<u>-10.000</u>
19. Zinsen und sonstige Finanzerträge	550.000,00	550.000	550.000	550.000	550.000	550.000
20. – Zinsen und sonstige Finanzaufwendungen	87.037,50	87.100	87.100	87.100	87.100	87.100
21. = Finanzergebnis (19 ./ 20)	<u>462.962,50</u>	<u>462.900</u>	<u>462.900</u>	<u>462.900</u>	<u>462.900</u>	<u>462.900</u>
22. = Ordentliches Ergebnis (18+21)	<u>455.772,68</u>	<u>452.900</u>	<u>452.900</u>	<u>452.900</u>	<u>452.900</u>	<u>452.900</u>
23. außerordentliche Erträge	0,00	0	0	0	0	0
24. außerordentliche Aufwendungen	0,00	0	0	0	0	0
25. = außerordentliches Ergebnis	<u>0,00</u>	<u>0</u>	<u>0</u>	<u>0</u>	<u>0</u>	<u>0</u>
26. = Ergebnis vor Berücksichtigung der internen Leistungsbeziehungen (22 + 25)	<u>455.772,68</u>	<u>452.900</u>	<u>452.900</u>	<u>452.900</u>	<u>452.900</u>	<u>452.900</u>
27. Erträge aus internen Leistungsbeziehungen	0,00	0	0	0	0	0
28. – Aufwendungen aus internen Leistungsbeziehungen	0,00	0	0	0	0	0
29. = Gesamtergebnis des Teilhaushalts	<u>455.772,68</u>	<u>452.900</u>	<u>452.900</u>	<u>452.900</u>	<u>452.900</u>	<u>452.900</u>
<u>Nachrichtlich:</u>						
30. nicht zahlungswirksame Erträge	0,00	0	0	0	0	0
31. nicht zahlungswirksame Aufwendungen	0,00	0	0	0	0	0

2021

**Stadt Rathenow**

**Produktinformationen**

Produktbereich	5	<b>Gestaltung der Umwelt</b>	<b>verantwortlich:</b>
Produktbereich	54	<b>Verkehrsflächen und -anlagen, ÖPNV</b>	
Produkt	54100	<b>Gemeindestraßen</b>	

**Produktbeschreibungen**

<b>Produkt</b>	<b>5410000000</b>	Gemeindestraßen
<b>Produktbeschreibung</b>		
1. Gemeindestraßen		
- Neubau und Unterhaltung von Gemeindestraßen, Wegen und Plätzen		
- Führung des Straßenkatasters		
- Bau und Unterhaltung Haltestelleneinrichtungen (ÖPNV)		
2. Brücken		
- Unterhaltung und Reparatur der städtischen Brücken		
- Überwachung der erforderlichen Brückenprüfungen		
3. Straßenbeleuchtung		
- Neubau und Unterhaltung der SB (Erweiterung, Modernisierung)		
4. Tiefbauverwaltung		
- Erteilung von Genehmigungen zur Errichtung von Grundstücksauffahrten		
- Gemeindliche Einvernehmen		
- Genehmigung bei Medienverlegungen		
- Sondernutzungen im Bereich von Straßen, Wegen und Plätzen		
<b>Ziel</b>		
1. Schaffung und Erhaltung einer sicheren und leistungsfähigen Verkehrsinfrastruktur		
2. Aufrechterhaltung der Infrastruktur ( Brücken )		
3. Erhaltung der Sicherheit durch Beleuchtung von Straßen und Wegen		
4. Erhaltung der Öffentlichen Sicherheit		

2021

## Stadt Rathenow

## Produktinformationen

Produktbereich

5

Gestaltung der Umwelt

verantwortlich:

Produktbereich

54

Verkehrsflächen und -anlagen, ÖPNV

Produkt

54100

Gemeindestraßen

## Teilergebnishaushalt

Haushaltsjahr 2021

- EUR -

Ertrags- und Aufwandsarten	Ergebnis	Ansatz	Ansatz	Planung	Planung	Planung
	2019	2020	2021	2022	2023	2024
	1	2	3	4	5	6
1. Steuern und ähnliche Abgaben	0,00	0	0	0	0	0
2. Zuwendungen und allgemeine Umlagen	712.509,56	705.700	713.900	713.900	713.900	713.600
3. Sonstige Transfererträge	0,00	0	0	0	0	0
4. Öffentlich-rechtliche Leistungsentgelte	97.272,56	97.000	97.000	97.000	97.000	97.000
5. Privatrechtliche Leistungsentgelte	26.641,32	12.000	12.000	12.000	12.000	12.000
6. Kostenerstattungen und Kostenumlagen	2.145,96	20.000	20.000	20.000	20.000	20.000
7. Sonstige ordentliche Erträge	31.996,74	31.900	31.900	31.900	31.900	31.900
8. Aktivierte Eigenleistungen	0,00	0	0	0	0	0
9. Bestandsveränderungen	0,00	0	0	0	0	0
10. = Erträge aus laufender Verwaltungstätigkeit	<u>870.566,14</u>	<u>866.600</u>	<u>874.800</u>	<u>874.800</u>	<u>874.800</u>	<u>874.500</u>
11. Personalaufwendungen	177.842,84	137.800	234.000	238.600	243.400	248.300
12. Versorgungsaufwendungen	0,00	0	0	0	0	0
13. Aufwendungen für Sach- und Dienstleistungen	1.320.153,84	1.954.500	1.963.500	1.923.500	1.923.500	1.923.500
14. Abschreibungen	1.471.570,97	1.559.200	1.506.300	1.514.800	1.480.100	1.476.300
15. Transferaufwendungen	0,00	0	0	0	0	0
16. Sonstige ordentliche Aufwendungen	6.654,50	0	0	0	0	0
17. = Aufwendungen aus laufender Verwaltungstätigkeit	<u>2.976.222,15</u>	<u>3.651.500</u>	<u>3.703.800</u>	<u>3.676.900</u>	<u>3.647.000</u>	<u>3.648.100</u>
18. = Ergebnis der laufenden Verwaltungstätigkeit (10 ./ 17)	<u><b>-2.105.656,01</b></u>	<u><b>-2.784.900</b></u>	<u><b>-2.829.000</b></u>	<u><b>-2.802.100</b></u>	<u><b>-2.772.200</b></u>	<u><b>-2.773.600</b></u>
19. Zinsen und sonstige Finanzerträge	0,00	0	0	0	0	0
20. – Zinsen und sonstige Finanzaufwendungen	0,00	0	0	0	0	0
21. = Finanzergebnis (19 ./ 20)	<u>0,00</u>	<u>0</u>	<u>0</u>	<u>0</u>	<u>0</u>	<u>0</u>
22. = Ordentliches Ergebnis (18+21)	<u><b>-2.105.656,01</b></u>	<u><b>-2.784.900</b></u>	<u><b>-2.829.000</b></u>	<u><b>-2.802.100</b></u>	<u><b>-2.772.200</b></u>	<u><b>-2.773.600</b></u>
23. außerordentliche Erträge	18.068,74	0	0	0	0	0
24. außerordentliche Aufwendungen	2.457,06	0	0	0	0	0
25. = außerordentliches Ergebnis	<u><b>15.611,68</b></u>	<u><b>0</b></u>	<u><b>0</b></u>	<u><b>0</b></u>	<u><b>0</b></u>	<u><b>0</b></u>
26. = Ergebnis vor Berücksichtigung der internen Leistungsbeziehungen (22 + 25)	<u><b>-2.090.044,33</b></u>	<u><b>-2.784.900</b></u>	<u><b>-2.829.000</b></u>	<u><b>-2.802.100</b></u>	<u><b>-2.772.200</b></u>	<u><b>-2.773.600</b></u>
27. Erträge aus internen Leistungsbeziehungen	0,00	0	0	0	0	0
28. – Aufwendungen aus internen Leistungsbeziehungen	213.406,62	281.600	282.200	282.200	282.200	282.200
29. = Gesamtergebnis des Teilhaushalts	<u><b>-2.303.450,95</b></u>	<u><b>-3.066.500</b></u>	<u><b>-3.111.200</b></u>	<u><b>-3.084.300</b></u>	<u><b>-3.054.400</b></u>	<u><b>-3.055.800</b></u>
<u>Nachrichtlich:</u>						
30. nicht zahlungswirksame Erträge	837.703,46	834.000	842.200	842.200	842.200	841.900
31. nicht zahlungswirksame Aufwendungen	1.684.977,59	1.840.800	1.788.500	1.797.000	1.762.300	1.758.500



2021

## Stadt Rathenow

## Produktinformationen

Produktbereich  
Produktbereich  
Produkt

5  
54  
54100

Gestaltung der Umwelt  
Verkehrsflächen und -anlagen, ÖPNV  
Gemeindestraßen

verantwortlich:

Teilfinanzhaushalt  
Haushaltsjahr 2021  
- EUR -

Investitionsmaßnahmen		Ergebnis	Ansatz	Ansatz	Planung	Planung	Planung
		2019	2020	2021	2022	2023	2024
		1	2	3	4	5	6
1.	Einzahlungen aus Investitionszuwendungen	195.514,26	254.500	536.400	0	855.500	0
2.	Einzahlungen aus Beiträgen und Entgelten	3.332,81	0	0	0	0	0
3.	Einzahlungen aus der Veräußerung von immateriellen Vermögengegenständen	0,00	0	0	0	0	0
4.	Einzahlungen aus der Veräußerung von Grundstücken, grundstücksgleichen Rechten und Gebäuden	20.893,24	0	0	0	0	0
5.	Einzahlungen aus der Veräußerung von übrigem Sachanlagevermögen	0,00	0	0	0	0	0
6.	Einzahlungen aus der Veräußerung von Finanzanlagevermögen	0,00	0	0	0	0	0
7.	Sonstige Einzahlungen aus Investitionstätigkeit	0,00	0	0	0	0	0
8.	<b><u>Summe der Einzahlungen aus der Investitionstätigkeit</u></b>	<b><u>219.740,31</u></b>	<b><u>254.500</u></b>	<b><u>536.400</u></b>	<b><u>0</u></b>	<b><u>855.500</u></b>	<b><u>0</u></b>
9.	Auszahlungen für Baumaßnahmen	3.559,04	626.100	663.300	0	1.769.300	0
10.	Auszahlungen von aktivierbaren Zuwendungen für Investitionen Dritter	0,00	0	0	0	0	0
11.	Auszahlungen für den Erwerb von immateriellen Vermögensgegenständen	0,00	0	0	0	0	0
12.	Auszahlungen für den Erwerb von Grundstücken, grundstücksgleichen Rechten und Gebäuden	2.125,08	0	0	0	0	0
13.	Auszahlungen für den Erwerb von übrigem Sachanlagevermögen	0,00	0	0	0	0	0
14.	Auszahlungen für den Erwerb von Finanzanlagevermögen	0,00	0	0	0	0	0
15.	Sonstige Auszahlungen aus Investitionstätigkeit	0,00	0	0	0	0	0
16.	<b><u>Summe Auszahlungen aus der Investitionstätigkeit</u></b>	<b><u>5.684,12</u></b>	<b><u>626.100</u></b>	<b><u>663.300</u></b>	<b><u>0</u></b>	<b><u>1.769.300</u></b>	<b><u>0</u></b>
17.	<b>Saldo aus der Investitionstätigkeit</b>	<b>214.056,19</b>	<b>-371.600</b>	<b>-126.900</b>	<b>0</b>	<b>-913.800</b>	<b>0</b>

2021

## Stadt Rathenow

## Produktinformationen

Produktbereich

5

Gestaltung der Umwelt

verantwortlich:

Produktbereich

54

Verkehrsflächen und -anlagen, ÖPNV

Produkt

54100

Gemeindestraßen

## Teilfinanzhaushalt

## Haushaltsjahr 2021

- EUR -

Investitionsmaßnahmen	Ergebnis 2019	Ansatz 2020	Ansatz 2021	Planung 2022	Planung 2023	Planung 2024	Bisher bereitge- stellt (einschl.Sp 2) 2021	Gesamtein- /- auszahlun- gen 2021
	1	2	3	4	5	6	7	8
<b>Investitionen oberhalb der festgesetzten Wertgrenze</b>								
<b>1 Investitionen gesamt</b>	<b>247.326,34</b>	<b>-730.000</b>	<b>-1.751.600</b>	<b>-2.017.700</b>	<b>-1.763.500</b>	<b>110.800</b>	<b>0,00</b>	<b>0,00</b>
<b>11105 Investitionen Produkt 11105</b>	<b>351.589,80</b>	<b>272.200</b>	<b>14.800</b>	<b>57.800</b>	<b>185.000</b>	<b>185.000</b>	<b>0,00</b>	<b>0,00</b>
111050011003 Flächenverkauf								
5410000.6821000	20.893,24	0	0	0	0	0	0,00	0,00
111050011004 Flächenan Kauf								
5410000.7821000	1.758,82	0	0	0	0	0	0,00	0,00
5410000.7821000	276,41	0	0	0	0	0	0,00	0,00
<b>1 Investitionen gesamt</b>	<b>247.326,34</b>	<b>-730.000</b>	<b>-1.751.600</b>	<b>-2.017.700</b>	<b>-1.763.500</b>	<b>110.800</b>	<b>0,00</b>	<b>0,00</b>
<b>54100 Investitionen Produkt 54100</b>	<b>196.988,03</b>	<b>-184.200</b>	<b>25.000</b>	<b>0</b>	<b>-867.800</b>	<b>0</b>	<b>0,00</b>	<b>0,00</b>
541000011004 Ausbau Berliner Straße								
5410000.6811000 Obj. 4 - B 102 - 1. BA/ 2. TA	0,00	60.000	81.000	0	0	0	0,00	0,00
5410000.6881000 Obj. 1 - KAG Aug.-Bebel-Pl. bis Engelsstr. 1. BA	1.632,81	0	0	0	0	0	0,00	0,00
5410000.7852000 Obj. 4 - B 102 - 1. BA /2.TA	0,00	150.400	56.000	0	0	0	0,00	0,00
541000012001 B 102 v. Bergstraße bis REWE								
5410000.7852000	2.767,17	0	0	0	0	0	0,00	0,00
541000013001 Abwicklung von Baumaßnahmen Straßen								
5410000.6881000 Rückz. Fr.-Ebert-Ring	1.700,00	0	0	0	0	0	0,00	0,00
5410000.6881000 Rückz. Fr.-Ebert-Ring	1.700,00	0	0	0	0	0	0,00	0,00
541000014001 Hintere Archen Brückenneubau								
5410000.7852000	0,00	0	0	0	845.000	0	0,00	0,00
541000018001 Waldemarstraße/ Kleine Waldemarstraße								
5410000.6811100 Anz. Sopo Straßenausbau-Mehrbelastungsausgleich	0,00	194.500	0	0	855.500	0	0,00	0,00
5410000.7852000	0,00	475.700	0	0	924.300	0	0,00	0,00
541000019001 Ladesäulen für Elektroautos								
5410000.7853000	791,87	0	0	0	0	0	0,00	0,00
541000020001 Gehwegneubau OT Göttlin								
5410000.6811100	195.514,26	0	0	0	0	0	0,00	0,00
<b>1 Investitionen gesamt</b>	<b>247.326,34</b>	<b>-730.000</b>	<b>-1.751.600</b>	<b>-2.017.700</b>	<b>-1.763.500</b>	<b>110.800</b>	<b>0,00</b>	<b>0,00</b>
<b>57500 Investitionen Produkt 57500</b>	<b>-39.782,21</b>	<b>0</b>	<b>0</b>	<b>0</b>	<b>0</b>	<b>0</b>	<b>0,00</b>	<b>0,00</b>
575000011003 Baumaßnahme Havelradweg								
5410000.7821000	89,85	0	0	0	0	0	0,00	0,00
5410000.7821000	89,85	0	0	0	0	0	0,00	0,00
<b>= Saldo oberhalb der Wertgrenze</b>	<b>215.666,34</b>	<b>-371.600</b>	<b>25.000</b>	<b>0</b>	<b>-913.800</b>	<b>0</b>	<b>0,00</b>	<b>0,00</b>

2021

**Stadt Rathenow**

**Produktinformationen**

Produktbereich	5	<b>Gestaltung der Umwelt</b>	<b>verantwortlich:</b>
Produktbereich	54	<b>Verkehrsflächen und -anlagen, ÖPNV</b>	
Produkt	54500	<b>Straßenreinigung</b>	

**Produktbeschreibungen**

<b>Produkt</b>	<b>5450000000</b>	Straßenreinigung
<b>Produktbeschreibung</b>		
Planung und Organisation von Straßenreinigung und Winterdienst		
<b>Ziel</b>		
<ul style="list-style-type: none"><li>- Gewährleistung der Sauberkeit und eines zeitnahen und bedarfsgerechten Winterdienstes der in der Satzung enthaltenen Flächen</li><li>- Gewährleistung der Verkehrssicherheit</li></ul>		

2021

## Stadt Rathenow

## Produktinformationen

Produktbereich

5

Produktbereich

54

Produkt

54500

Gestaltung der Umwelt

Verkehrsflächen und -anlagen, ÖPNV

Straßenreinigung

verantwortlich:

Teilergebnishaushalt  
Haushaltsjahr 2021  
- EUR -

Ertrags- und Aufwandsarten		Ergebnis	Ansatz	Ansatz	Planung	Planung	Planung
		2019	2020	2021	2022	2023	2024
		1	2	3	4	5	6
1.	Steuern und ähnliche Abgaben	0,00	0	0	0	0	0
2.	Zuwendungen und allgemeine Umlagen	1.279,08	1.200	1.200	1.200	1.200	1.200
3.	Sonstige Transfererträge	0,00	0	0	0	0	0
4.	Öffentlich-rechtliche Leistungsentgelte	234.846,56	237.100	237.100	237.100	237.100	237.100
5.	Privatrechtliche Leistungsentgelte	0,00	0	0	0	0	0
6.	Kostenerstattungen und Kostenumlagen	0,00	0	0	0	0	0
7.	Sonstige ordentliche Erträge	0,86	0	0	0	0	0
8.	Aktivierete Eigenleistungen	0,00	0	0	0	0	0
9.	Bestandsveränderungen	0,00	0	0	0	0	0
10.	= <u>Erträge aus laufender Verwaltungstätigkeit</u>	<u>236.126,50</u>	<u>238.300</u>	<u>238.300</u>	<u>238.300</u>	<u>238.300</u>	<u>238.300</u>
11.	Personalaufwendungen	0,00	0	0	0	0	0
12.	Versorgungsaufwendungen	0,00	0	0	0	0	0
13.	Aufwendungen für Sach- und Dienstleistungen	16.046,48	48.000	28.000	28.000	28.000	28.000
14.	Abschreibungen	2.655,14	1.300	1.300	1.300	1.300	1.300
15.	Transferaufwendungen	0,00	0	0	0	0	0
16.	Sonstige ordentliche Aufwendungen	0,00	0	0	0	0	0
17.	= <u>Aufwendungen aus laufender Verwaltungstätigkeit</u>	<u>18.701,62</u>	<u>49.300</u>	<u>29.300</u>	<u>29.300</u>	<u>29.300</u>	<u>29.300</u>
18.	= <b><u>Ergebnis der laufenden Verwaltungstätigkeit (10 ./ 17)</u></b>	<b><u>217.424,88</u></b>	<b><u>189.000</u></b>	<b><u>209.000</u></b>	<b><u>209.000</u></b>	<b><u>209.000</u></b>	<b><u>209.000</u></b>
19.	Zinsen und sonstige Finanzerträge	0,00	0	0	0	0	0
20.	– Zinsen und sonstige Finanzaufwendungen	0,00	0	0	0	0	0
21.	= <u>Finanzergebnis (19 ./ 20)</u>	<u>0,00</u>	<u>0</u>	<u>0</u>	<u>0</u>	<u>0</u>	<u>0</u>
22.	= <b><u>Ordentliches Ergebnis (18+21)</u></b>	<b><u>217.424,88</u></b>	<b><u>189.000</u></b>	<b><u>209.000</u></b>	<b><u>209.000</u></b>	<b><u>209.000</u></b>	<b><u>209.000</u></b>
23.	außerordentliche Erträge	0,00	0	0	0	0	0
24.	außerordentliche Aufwendungen	0,00	0	0	0	0	0
25.	= <b><u>außerordentliches Ergebnis</u></b>	<b><u>0,00</u></b>	<b><u>0</u></b>	<b><u>0</u></b>	<b><u>0</u></b>	<b><u>0</u></b>	<b><u>0</u></b>
26.	= <b><u>Ergebnis vor Berücksichtigung der internen Leistungsbeziehungen (22 + 25)</u></b>	<b><u>217.424,88</u></b>	<b><u>189.000</u></b>	<b><u>209.000</u></b>	<b><u>209.000</u></b>	<b><u>209.000</u></b>	<b><u>209.000</u></b>
27.	Erträge aus internen Leistungsbeziehungen	0,00	0	0	0	0	0
28.	– Aufwendungen aus internen Leistungsbeziehungen	386.534,94	420.600	420.600	420.600	420.600	420.600
29.	= <b><u>Gesamtergebnis des Teilhaushalts</u></b>	<b><u>-169.110,06</u></b>	<b><u>-231.600</u></b>	<b><u>-211.600</u></b>	<b><u>-211.600</u></b>	<b><u>-211.600</u></b>	<b><u>-211.600</u></b>
<u>Nachrichtlich:</u>							
30.	nicht zahlungswirksame Erträge	1.279,08	1.200	1.200	1.200	1.200	1.200
31.	nicht zahlungswirksame Aufwendungen	389.190,08	421.900	421.900	421.900	421.900	421.900

2021

**Stadt Rathenow**

**Produktinformationen**

Produktbereich	5	<b>Gestaltung der Umwelt</b>	<b>verantwortlich:</b>
Produktbereich	54	<b>Verkehrsflächen und -anlagen, ÖPNV</b>	
Produkt	54600	<b>Parkplätze</b>	

**Produktbeschreibungen**

<b>Produkt</b>	<b>5460000000</b>	Parkplätze
<b>Produktbeschreibung</b> <ul style="list-style-type: none"><li>- Verkehrssicherungspflicht an Parkplätzen</li><li>- Bau und Unterhaltung der öffentlichen Parkplätze</li></ul>		
<b>Ziel</b> <ul style="list-style-type: none"><li>- Bereitstellung ausreichender Parkplätze</li></ul>		

2021

## Stadt Rathenow

## Produktinformationen

Produktbereich

5

Gestaltung der Umwelt

verantwortlich:

Produktbereich

54

Verkehrsflächen und -anlagen, ÖPNV

Produkt

54600

Parkplätze

Teilergebnishaushalt  
Haushaltsjahr 2021  
- EUR -

Ertrags- und Aufwandsarten	Ergebnis 2019	Ansatz 2020	Ansatz 2021	Planung 2022	Planung 2023	Planung 2024
	1	2	3	4	5	6
1. Steuern und ähnliche Abgaben	0,00	0	0	0	0	0
2. Zuwendungen und allgemeine Umlagen	14.953,80	14.900	14.900	14.900	14.900	14.900
3. Sonstige Transfererträge	0,00	0	0	0	0	0
4. Öffentlich-rechtliche Leistungsentgelte	0,00	0	0	0	0	0
5. Privatrechtliche Leistungsentgelte	0,00	0	0	0	0	0
6. Kostenerstattungen und Kostenumlagen	0,00	0	0	0	0	0
7. Sonstige ordentliche Erträge	854,40	800	800	800	800	800
8. Aktivierte Eigenleistungen	0,00	0	0	0	0	0
9. Bestandsveränderungen	0,00	0	0	0	0	0
10. = Erträge aus laufender Verwaltungstätigkeit	<u>15.808,20</u>	<u>15.700</u>	<u>15.700</u>	<u>15.700</u>	<u>15.700</u>	<u>15.700</u>
11. Personalaufwendungen	0,00	0	0	0	0	0
12. Versorgungsaufwendungen	0,00	0	0	0	0	0
13. Aufwendungen für Sach- und Dienstleistungen	0,00	0	0	0	0	0
14. Abschreibungen	39.401,87	29.300	29.300	29.300	29.300	29.300
15. Transferaufwendungen	0,00	0	0	0	0	0
16. Sonstige ordentliche Aufwendungen	0,00	0	0	0	0	0
17. = Aufwendungen aus laufender Verwaltungstätigkeit	<u>39.401,87</u>	<u>29.300</u>	<u>29.300</u>	<u>29.300</u>	<u>29.300</u>	<u>29.300</u>
18. = <b>Ergebnis der laufenden Verwaltungstätigkeit (10 ./ 17)</b>	<b><u>-23.593,67</u></b>	<b><u>-13.600</u></b>	<b><u>-13.600</u></b>	<b><u>-13.600</u></b>	<b><u>-13.600</u></b>	<b><u>-13.600</u></b>
19. Zinsen und sonstige Finanzerträge	0,00	0	0	0	0	0
20. – Zinsen und sonstige Finanzaufwendungen	0,00	0	0	0	0	0
21. = Finanzergebnis (19 ./ 20)	<u>0,00</u>	<u>0</u>	<u>0</u>	<u>0</u>	<u>0</u>	<u>0</u>
22. = <b>Ordentliches Ergebnis (18+21)</b>	<b><u>-23.593,67</u></b>	<b><u>-13.600</u></b>	<b><u>-13.600</u></b>	<b><u>-13.600</u></b>	<b><u>-13.600</u></b>	<b><u>-13.600</u></b>
23. außerordentliche Erträge	0,00	0	0	0	0	0
24. außerordentliche Aufwendungen	0,00	0	0	0	0	0
25. = <b>außerordentliches Ergebnis</b>	<b><u>0,00</u></b>	<b><u>0</u></b>	<b><u>0</u></b>	<b><u>0</u></b>	<b><u>0</u></b>	<b><u>0</u></b>
26. = <b>Ergebnis vor Berücksichtigung der internen Leistungsbeziehungen (22 + 25)</b>	<b><u>-23.593,67</u></b>	<b><u>-13.600</u></b>	<b><u>-13.600</u></b>	<b><u>-13.600</u></b>	<b><u>-13.600</u></b>	<b><u>-13.600</u></b>
27. Erträge aus internen Leistungsbeziehungen	0,00	0	0	0	0	0
28. – Aufwendungen aus internen Leistungsbeziehungen	0,00	0	0	0	0	0
29. = <b>Gesamtergebnis des Teilhaushalts</b>	<b><u>-23.593,67</u></b>	<b><u>-13.600</u></b>	<b><u>-13.600</u></b>	<b><u>-13.600</u></b>	<b><u>-13.600</u></b>	<b><u>-13.600</u></b>
<u>Nachrichtlich:</u>						
30. nicht zahlungswirksame Erträge	15.808,20	15.700	15.700	15.700	15.700	15.700
31. nicht zahlungswirksame Aufwendungen	39.401,87	29.300	29.300	29.300	29.300	29.300

2021

## Stadt Rathenow

## Produktinformationen

Produktbereich  
Produktbereich  
Produkt

5  
54  
54600

Gestaltung der Umwelt  
Verkehrsflächen und -anlagen, ÖPNV  
Parkplätze

verantwortlich:

Teilfinanzhaushalt  
Haushaltsjahr 2021  
- EUR -

Investitionsmaßnahmen		Ergebnis	Ansatz	Ansatz	Planung	Planung	Planung
		2019	2020	2021	2022	2023	2024
		1	2	3	4	5	6
1.	Einzahlungen aus Investitionszuwendungen	31.051,40	0	0	0	0	0
2.	Einzahlungen aus Beiträgen und Entgelten	0,00	0	0	0	0	0
3.	Einzahlungen aus der Veräußerung von immateriellen Vermögengegenständen	0,00	0	0	0	0	0
4.	Einzahlungen aus der Veräußerung von Grundstücken, grundstücksgleichen Rechten und Gebäuden	0,00	0	0	0	0	0
5.	Einzahlungen aus der Veräußerung von übrigem Sachanlagevermögen	0,00	0	0	0	0	0
6.	Einzahlungen aus der Veräußerung von Finanzanlagevermögen	0,00	0	0	0	0	0
7.	Sonstige Einzahlungen aus Investitionstätigkeit	0,00	0	0	0	0	0
8.	<b><u>Summe der Einzahlungen aus der Investitionstätigkeit</u></b>	<b><u>31.051,40</u></b>	<b><u>0</u></b>	<b><u>0</u></b>	<b><u>0</u></b>	<b><u>0</u></b>	<b><u>0</u></b>
9.	Auszahlungen für Baumaßnahmen	0,00	0	0	0	0	0
10.	Auszahlungen von aktivierbaren Zuwendungen für Investitionen Dritter	0,00	0	0	0	0	0
11.	Auszahlungen für den Erwerb von immateriellen Vermögensgegenständen	0,00	0	0	0	0	0
12.	Auszahlungen für den Erwerb von Grundstücken, grundstücksgleichen Rechten und Gebäuden	0,00	0	0	0	0	0
13.	Auszahlungen für den Erwerb von übrigem Sachanlagevermögen	0,00	0	0	0	0	0
14.	Auszahlungen für den Erwerb von Finanzanlagevermögen	0,00	0	0	0	0	0
15.	Sonstige Auszahlungen aus Investitionstätigkeit	0,00	0	0	0	0	0
16.	<b><u>Summe Auszahlungen aus der Investitionstätigkeit</u></b>	<b><u>0,00</u></b>	<b><u>0</u></b>	<b><u>0</u></b>	<b><u>0</u></b>	<b><u>0</u></b>	<b><u>0</u></b>
17.	<b>Saldo aus der Investitionstätigkeit</b>	<b>31.051,40</b>	<b>0</b>	<b>0</b>	<b>0</b>	<b>0</b>	<b>0</b>

2021

Stadt Rathenow

Produktinformationen

Produktbereich 5  
Produktbereich 54  
Produkt 54600

Gestaltung der Umwelt  
Verkehrsflächen und -anlagen, ÖPNV  
Parkplätze

verantwortlich:

Teilfinanzhaushalt  
Haushaltsjahr 2021  
- EUR -

Investitionsmaßnahmen	Ergebnis 2019	Ansatz 2020	Ansatz 2021	Planung 2022	Planung 2023	Planung 2024	Bisher bereitge- stellt (einschl.Sp 2) 2021	Gesamtein- /- auszahlun- gen 2021
	1	2	3	4	5	6	7	8
Investitionen oberhalb der festgesetzten Wertgrenze								
<b>1 Investitionen gesamt</b>	<b>247.326,34</b>	<b>-730.000</b>	<b>-1.751.600</b>	<b>-2.017.700</b>	<b>-1.763.500</b>	<b>110.800</b>	<b>0,00</b>	<b>0,00</b>
<b>54600 Investitionen Produkt 54600</b>	<b>31.051,40</b>	<b>0</b>	<b>0</b>	<b>0</b>	<b>0</b>	<b>0</b>	<b>0,00</b>	<b>0,00</b>
546000011001 Parkplätze								
5460000.6818000	31.051,40	0	0	0	0	0	0,00	0,00
<b>= Saldo oberhalb der Wertgrenze</b>	<b>31.051,40</b>	<b>0</b>	<b>0</b>	<b>0</b>	<b>0</b>	<b>0</b>	<b>0,00</b>	<b>0,00</b>



2021

**Stadt Rathenow**

**Produktinformationen**

Produktbereich	5	<b>Gestaltung der Umwelt</b>	<b>verantwortlich:</b>
Produktbereich	55	<b>Natur- und Landschaftspflege</b>	
Produkt	55100	<b>Öffentliches Grün / Landschaftsbau</b>	

**Produktbeschreibungen**

<b>Produkt</b>	<b>5510000000</b>	Öffentliches Grün / Landschaftsbau
<b>Produktbeschreibung</b>		
<ol style="list-style-type: none"><li>1. Bereitstellung und Unterhaltung von Grün- und Parkanlagen</li><li>2. Bereitstellung und Unterhaltung von Spielflächen</li><li>3. Bereitstellung und Unterhaltung Zeltplatz (Grütz)</li></ol>		
<b>Ziel</b>		
<ol style="list-style-type: none"><li>1. - Klimaverbesserung<ul style="list-style-type: none"><li>- Stadtbildpflege</li><li>- Erholung im Wohn- und Arbeitsumfeld</li><li>- Repräsentationsgrün</li></ul></li><li>2. - Familiengerechte Wohnumfeldgestaltung<ul style="list-style-type: none"><li>- Förderung der körperlichen, geistigen und sozialen Entwicklung für verschiedene Altersgruppen</li></ul></li><li>3. - Erholung im ländlichen Umfeld am Wasser</li></ol>		

2021

## Stadt Rathenow

## Produktinformationen

Produktbereich  
Produktbereich  
Produkt

5  
55  
55100

Gestaltung der Umwelt  
Natur- und Landschaftspflege  
Öffentliches Grün / Landschaftsbau

verantwortlich:

Teilergebnishaushalt  
Haushaltsjahr 2021  
- EUR -

Ertrags- und Aufwandsarten	Ergebnis 2019	Ansatz 2020	Ansatz 2021	Planung 2022	Planung 2023	Planung 2024
	1	2	3	4	5	6
1. Steuern und ähnliche Abgaben	0,00	0	0	0	0	0
2. Zuwendungen und allgemeine Umlagen	405.595,06	401.400	400.700	381.700	377.400	354.900
3. Sonstige Transfererträge	0,00	0	0	0	0	0
4. Öffentlich-rechtliche Leistungsentgelte	125,00	200	200	200	200	200
5. Privatrechtliche Leistungsentgelte	8.363,60	0	0	0	0	0
6. Kostenerstattungen und Kostenumlagen	5.335,41	0	0	0	0	0
7. Sonstige ordentliche Erträge	5.041,21	4.600	4.400	6.400	6.400	4.400
8. Aktivierte Eigenleistungen	0,00	0	0	0	0	0
9. Bestandsveränderungen	0,00	0	0	0	0	0
10. = Erträge aus laufender Verwaltungstätigkeit	<u>424.460,28</u>	<u>406.200</u>	<u>405.300</u>	<u>388.300</u>	<u>384.000</u>	<u>359.500</u>
11. Personalaufwendungen	104.032,70	141.000	207.600	211.800	216.100	220.400
12. Versorgungsaufwendungen	-17.074,74	-15.600	0	0	0	0
13. Aufwendungen für Sach- und Dienstleistungen	201.280,52	248.000	343.000	248.000	248.000	248.000
14. Abschreibungen	493.530,64	496.300	505.100	486.900	482.200	447.700
15. Transferaufwendungen	0,00	0	0	0	0	0
16. Sonstige ordentliche Aufwendungen	1.724,14	8.000	8.000	8.000	8.000	8.000
17. = Aufwendungen aus laufender Verwaltungstätigkeit	<u>783.493,26</u>	<u>877.700</u>	<u>1.063.700</u>	<u>954.700</u>	<u>954.300</u>	<u>924.100</u>
18. = Ergebnis der laufenden Verwaltungstätigkeit (10 ./ 17)	<u><b>-359.032,98</b></u>	<u><b>-471.500</b></u>	<u><b>-658.400</b></u>	<u><b>-566.400</b></u>	<u><b>-570.300</b></u>	<u><b>-564.600</b></u>
19. Zinsen und sonstige Finanzerträge	0,00	0	0	0	0	0
20. – Zinsen und sonstige Finanzaufwendungen	0,00	0	0	0	0	0
21. = Finanzergebnis (19 ./ 20)	<u>0,00</u>	<u>0</u>	<u>0</u>	<u>0</u>	<u>0</u>	<u>0</u>
22. = Ordentliches Ergebnis (18+21)	<u><b>-359.032,98</b></u>	<u><b>-471.500</b></u>	<u><b>-658.400</b></u>	<u><b>-566.400</b></u>	<u><b>-570.300</b></u>	<u><b>-564.600</b></u>
23. außerordentliche Erträge	0,00	0	0	0	0	0
24. außerordentliche Aufwendungen	0,00	0	0	0	0	0
25. = außerordentliches Ergebnis	<u><b>0,00</b></u>	<u><b>0</b></u>	<u><b>0</b></u>	<u><b>0</b></u>	<u><b>0</b></u>	<u><b>0</b></u>
26. = Ergebnis vor Berücksichtigung der internen Leistungsbeziehungen (22 + 25)	<u><b>-359.032,98</b></u>	<u><b>-471.500</b></u>	<u><b>-658.400</b></u>	<u><b>-566.400</b></u>	<u><b>-570.300</b></u>	<u><b>-564.600</b></u>
27. Erträge aus internen Leistungsbeziehungen	0,00	0	0	0	0	0
28. – Aufwendungen aus internen Leistungsbeziehungen	994.434,30	923.000	949.300	949.300	949.300	949.300
29. = Gesamtergebnis des Teilhaushalts	<u><b>-1.353.467,28</b></u>	<u><b>-1.394.500</b></u>	<u><b>-1.607.700</b></u>	<u><b>-1.515.700</b></u>	<u><b>-1.519.600</b></u>	<u><b>-1.513.900</b></u>
<u>Nachrichtlich:</u>						
30. nicht zahlungswirksame Erträge	409.094,27	404.800	403.900	386.900	382.600	358.100
31. nicht zahlungswirksame Aufwendungen	1.487.964,94	1.419.300	1.454.400	1.436.200	1.431.500	1.397.000

2021

## Stadt Rathenow

## Produktinformationen

Produktbereich  
Produktbereich  
Produkt

5  
55  
55100

Gestaltung der Umwelt  
Natur- und Landschaftspflege  
Öffentliches Grün / Landschaftsbau

verantwortlich:

Teilfinanzhaushalt  
Haushaltsjahr 2021  
- EUR -

Investitionsmaßnahmen		Ergebnis	Ansatz	Ansatz	Planung	Planung	Planung
		2019	2020	2021	2022	2023	2024
		1	2	3	4	5	6
1.	Einzahlungen aus Investitionszuwendungen	94.119,69	113.300	450.000	100.000	100.000	100.000
2.	Einzahlungen aus Beiträgen und Entgelten	0,00	0	0	0	0	0
3.	Einzahlungen aus der Veräußerung von immateriellen Vermögengegenständen	0,00	0	0	0	0	0
4.	Einzahlungen aus der Veräußerung von Grundstücken, grundstücksgleichen Rechten und Gebäuden	0,00	0	0	0	0	0
5.	Einzahlungen aus der Veräußerung von übrigem Sachanlagevermögen	0,00	0	0	0	0	0
6.	Einzahlungen aus der Veräußerung von Finanzanlagevermögen	0,00	0	0	0	0	0
7.	Sonstige Einzahlungen aus Investitionstätigkeit	0,00	0	0	0	0	0
8.	<b><u>Summe der Einzahlungen aus der Investitionstätigkeit</u></b>	<b><u>94.119,69</u></b>	<b><u>113.300</u></b>	<b><u>450.000</u></b>	<b><u>100.000</u></b>	<b><u>100.000</u></b>	<b><u>100.000</u></b>
9.	Auszahlungen für Baumaßnahmen	506.412,17	205.000	535.000	185.000	185.000	185.000
10.	Auszahlungen von aktivierbaren Zuwendungen für Investitionen Dritter	0,00	0	0	0	0	0
11.	Auszahlungen für den Erwerb von immateriellen Vermögensgegenständen	0,00	0	0	0	0	0
12.	Auszahlungen für den Erwerb von Grundstücken, grundstücksgleichen Rechten und Gebäuden	0,00	0	0	0	0	0
13.	Auszahlungen für den Erwerb von übrigem Sachanlagevermögen	238,00	9.000	15.500	7.000	7.000	7.000
14.	Auszahlungen für den Erwerb von Finanzanlagevermögen	0,00	0	0	0	0	0
15.	Sonstige Auszahlungen aus Investitionstätigkeit	0,00	0	0	0	0	0
16.	<b><u>Summe Auszahlungen aus der Investitionstätigkeit</u></b>	<b><u>506.650,17</u></b>	<b><u>214.000</u></b>	<b><u>550.500</u></b>	<b><u>192.000</u></b>	<b><u>192.000</u></b>	<b><u>192.000</u></b>
17.	<b>Saldo aus der Investitionstätigkeit</b>	<b>-412.530,48</b>	<b>-100.700</b>	<b>-100.500</b>	<b>-92.000</b>	<b>-92.000</b>	<b>-92.000</b>

2021

## Stadt Rathenow

## Produktinformationen

Produktbereich

5

Gestaltung der Umwelt

verantwortlich:

Produktbereich

55

Natur- und Landschaftspflege

Produkt

55100

Öffentliches Grün / Landschaftsbau

## Teilfinanzhaushalt

## Haushaltsjahr 2021

- EUR -

Investitionsmaßnahmen	Ergebnis 2019	Ansatz 2020	Ansatz 2021	Planung 2022	Planung 2023	Planung 2024	Bisher bereitge- stellt (einschl.Sp 2) 2021	Gesamtein- /- auszahlun- gen 2021
	1	2	3	4	5	6	7	8
<b>Investitionen oberhalb der festgesetzten Wertgrenze</b>								
<b>1 Investitionen gesamt</b>	<b>247.326,34</b>	<b>-730.000</b>	<b>-1.751.600</b>	<b>-2.017.700</b>	<b>-1.763.500</b>	<b>110.800</b>	<b>0,00</b>	<b>0,00</b>
<b>51100 Investitionen Produkt 51100</b>	<b>-310.652,62</b>	<b>0</b>	<b>-7.300</b>	<b>0</b>	<b>0</b>	<b>0</b>	<b>0,00</b>	<b>0,00</b>
511002011005 Gestaltung Uferpromenade zwischen Berliner Str. und Kl. Waldemarstr.								
5510000.7852000	384.303,54	0	0	0	0	0	0,00	0,00
<b>1 Investitionen gesamt</b>	<b>247.326,34</b>	<b>-730.000</b>	<b>-1.751.600</b>	<b>-2.017.700</b>	<b>-1.763.500</b>	<b>110.800</b>	<b>0,00</b>	<b>0,00</b>
<b>55100 Investitionen Produkt 55100</b>	<b>-28.226,94</b>	<b>-100.700</b>	<b>-100.500</b>	<b>-92.000</b>	<b>-92.000</b>	<b>-92.000</b>	<b>0,00</b>	<b>0,00</b>
551000011001 öffentliche Spielplätze								
5510000.7853000	0,00	35.000	35.000	35.000	35.000	35.000	0,00	0,00
5510000.7853000	45.441,21	0	0	0	0	0	0,00	0,00
551000012001 Öffentliches Grün/Landschaftsbau								
5510000.7832000	0,00	5.000	7.000	5.000	5.000	5.000	0,00	0,00
5510000.7853000	1.630,30	0	0	0	0	0	0,00	0,00
551000016001 Grünanlage Weinberg								
5510000.7831000	0,00	3.000	7.000	0	0	0	0,00	0,00
5510000.7832000	238,00	1.000	1.500	2.000	2.000	2.000	0,00	0,00
551000017001 Rideplatz								
5510000.6810000	0,00	0	450.000	0	0	0	0,00	0,00
5510000.6812000	82.508,69	113.300	0	0	0	0	0,00	0,00
5510000.6812000	0,00	0	0	100.000	100.000	100.000	0,00	0,00
5510000.6817000	500,00	0	0	0	0	0	0,00	0,00
5510000.6818000	11.111,00	0	0	0	0	0	0,00	0,00
5510000.7853000	72.253,02	170.000	500.000	150.000	150.000	150.000	0,00	0,00
5510000.7853003	2.784,10	0	0	0	0	0	0,00	0,00
<b>= Saldo oberhalb der Wertgrenze</b>	<b>-412.530,48</b>	<b>-100.700</b>	<b>-100.500</b>	<b>-92.000</b>	<b>-92.000</b>	<b>-92.000</b>	<b>0,00</b>	<b>0,00</b>

2021

**Stadt Rathenow**

**Produktinformationen**

Produktbereich	5	<b>Gestaltung der Umwelt</b>	<b>verantwortlich:</b>
Produktbereich	55	<b>Natur- und Landschaftspflege</b>	
Produkt	55101	<b>Optikpark</b>	

**Produktbeschreibungen**

<b>Produkt</b>	5510100000	Optikpark
<b>Produktbeschreibung</b> Beteiligung am Optikpark		
<b>Ziel</b> Die Förderung - des Umwelt- und Landschaftsschutzes durch Pflege und Erhaltung der Parkanlagen, Durchführung von Informationsveranstaltungen und Ausstellungen, die den Bürgern die notwendigen Kenntnisse im Bereich des Landschafts- und Umweltschutzes vermitteln - der Kunst und Kultur durch Einbeziehung der Kunst in Freiflächen sowie Durchführung von Kunstausstellungen und kulturellen Veranstaltungen		

2021

## Stadt Rathenow

## Produktinformationen

Produktbereich  
Produktbereich  
Produkt

5  
55  
55101

Gestaltung der Umwelt  
Natur- und Landschaftspflege  
Optikpark

verantwortlich:

Teilergebnishaushalt  
Haushaltsjahr 2021  
- EUR -

Ertrags- und Aufwandsarten	Ergebnis 2019	Ansatz 2020	Ansatz 2021	Planung 2022	Planung 2023	Planung 2024
	1	2	3	4	5	6
1. Steuern und ähnliche Abgaben	0,00	0	0	0	0	0
2. Zuwendungen und allgemeine Umlagen	0,00	0	0	0	0	0
3. Sonstige Transfererträge	0,00	0	0	0	0	0
4. Öffentlich-rechtliche Leistungsentgelte	0,00	0	0	0	0	0
5. Privatrechtliche Leistungsentgelte	0,00	0	0	0	0	0
6. Kostenerstattungen und Kostenumlagen	1.147,81	1.700	1.700	1.700	1.700	1.700
7. Sonstige ordentliche Erträge	0,00	0	0	0	0	0
8. Aktivierte Eigenleistungen	0,00	0	0	0	0	0
9. Bestandsveränderungen	0,00	0	0	0	0	0
10 = <u>Erträge aus laufender Verwaltungstätigkeit</u>	<u>1.147,81</u>	<u>1.700</u>	<u>1.700</u>	<u>1.700</u>	<u>1.700</u>	<u>1.700</u>
11 Personalaufwendungen	0,00	0	0	0	0	0
12 Versorgungsaufwendungen	0,00	0	0	0	0	0
13 Aufwendungen für Sach- und Dienstleistungen	1.147,81	1.700	1.200	1.200	1.200	1.200
14 Abschreibungen	0,00	0	0	0	0	0
15 Transferaufwendungen	516.163,44	529.400	539.200	549.200	559.200	560.000
16 Sonstige ordentliche Aufwendungen	0,00	0	0	0	0	0
17 = <u>Aufwendungen aus laufender Verwaltungstätigkeit</u>	<u>517.311,25</u>	<u>531.100</u>	<u>540.400</u>	<u>550.400</u>	<u>560.400</u>	<u>561.200</u>
18 = <b><u>Ergebnis der laufenden Verwaltungstätigkeit (10 ./ 17)</u></b>	<b><u>-516.163,44</u></b>	<b><u>-529.400</u></b>	<b><u>-538.700</u></b>	<b><u>-548.700</u></b>	<b><u>-558.700</u></b>	<b><u>-559.500</u></b>
19 Zinsen und sonstige Finanzerträge	0,00	0	0	0	0	0
20 – Zinsen und sonstige Finanzaufwendungen	0,00	0	0	0	0	0
21 = <u>Finanzergebnis (19 ./ 20)</u>	<u>0,00</u>	<u>0</u>	<u>0</u>	<u>0</u>	<u>0</u>	<u>0</u>
22 = <b><u>Ordentliches Ergebnis (18+21)</u></b>	<b><u>-516.163,44</u></b>	<b><u>-529.400</u></b>	<b><u>-538.700</u></b>	<b><u>-548.700</u></b>	<b><u>-558.700</u></b>	<b><u>-559.500</u></b>
23 außerordentliche Erträge	0,00	0	0	0	0	0
24 außerordentliche Aufwendungen	0,00	0	0	0	0	0
25 = <b><u>außerordentliches Ergebnis</u></b>	<b><u>0,00</u></b>	<b><u>0</u></b>	<b><u>0</u></b>	<b><u>0</u></b>	<b><u>0</u></b>	<b><u>0</u></b>
26 = <b><u>Ergebnis vor Berücksichtigung der internen Leistungsbeziehungen (22 + 25)</u></b>	<b><u>-516.163,44</u></b>	<b><u>-529.400</u></b>	<b><u>-538.700</u></b>	<b><u>-548.700</u></b>	<b><u>-558.700</u></b>	<b><u>-559.500</u></b>
27 Erträge aus internen Leistungsbeziehungen	0,00	0	0	0	0	0
28 – Aufwendungen aus internen Leistungsbeziehungen	0,00	0	0	0	0	0
29 = <b><u>Gesamtergebnis des Teilhaushalts</u></b>	<b><u>-516.163,44</u></b>	<b><u>-529.400</u></b>	<b><u>-538.700</u></b>	<b><u>-548.700</u></b>	<b><u>-558.700</u></b>	<b><u>-559.500</u></b>
<u>Nachrichtlich:</u>						
30 nicht zahlungswirksame Erträge	0,00	0	0	0	0	0
31 nicht zahlungswirksame Aufwendungen	0,00	0	0	0	0	0

2021

**Stadt Rathenow**

**Produktinformationen**

Produktbereich	5	<b>Gestaltung der Umwelt</b>	<b>verantwortlich:</b>
Produktbereich	55	<b>Natur- und Landschaftspflege</b>	
Produkt	55102	<b>Bundesgartenschau 2015</b>	

**Produktbeschreibungen**

<b>Produkt</b>	<b>5510200000</b>	Bundesgartenschau 2015
<b>Produktbeschreibung</b>		
<ul style="list-style-type: none"><li>- Mitgliedschaft und Mitarbeit im BUGA-Zweckverband zur Vorbereitung und Durchführung der Bundesgartenschau 2015 in der Havelregion unter dem Motto "Von Dom zu Dom - das blaue Band der Havel"</li><li>- eigenständige Vorbereitung und Realisierung der erforderlichen Investitionen für die zur Durchführung der BUGA notwendigen Infrastruktur im Gebiet der Stadt Rathenow</li></ul>		
<b>Ziel</b>		
<ul style="list-style-type: none"><li>- Unterstützung des BUGA - ZV bei der Vorbereitung der BUGA</li><li>- Schaffung von Veranstaltungsflächen und Bauten im Bereich Weinberg und Optikpark für die BUGA und Übergabe dieser Flächen für die Zeit der Durchführung der BUGA 2015 an den Zweckverband</li><li>- Realisierung von BUGA-begleitenden Investitionen im Bereich Tourismus</li></ul>		

2021

## Stadt Rathenow

## Produktinformationen

Produktbereich  
Produktbereich  
Produkt

5  
55  
55102

Gestaltung der Umwelt  
Natur- und Landschaftspflege  
Bundesgartenschau 2015

verantwortlich:

Teilfinanzhaushalt  
Haushaltsjahr 2021  
- EUR -

Investitionsmaßnahmen		Ergebnis	Ansatz	Ansatz	Planung	Planung	Planung
		2019	2020	2021	2022	2023	2024
		1	2	3	4	5	6
1.	Einzahlungen aus Investitionszuwendungen	0,00	0	0	0	0	0
2.	Einzahlungen aus Beiträgen und Entgelten	350,00	0	0	0	0	0
3.	Einzahlungen aus der Veräußerung von immateriellen Vermögensegegenständen	0,00	0	0	0	0	0
4.	Einzahlungen aus der Veräußerung von Grundstücken, grundstücksgleichen Rechten und Gebäuden	0,00	0	0	0	0	0
5.	Einzahlungen aus der Veräußerung von übrigem Sachanlagevermögen	0,00	0	0	0	0	0
6.	Einzahlungen aus der Veräußerung von Finanzanlagevermögen	0,00	0	0	0	0	0
7.	Sonstige Einzahlungen aus Investitionstätigkeit	0,00	0	0	0	0	0
8.	<b><u>Summe der Einzahlungen aus der Investitionstätigkeit</u></b>	<b><u>350,00</u></b>	<b><u>0</u></b>	<b><u>0</u></b>	<b><u>0</u></b>	<b><u>0</u></b>	<b><u>0</u></b>
9.	Auszahlungen für Baumaßnahmen	0,00	0	0	0	0	0
10.	Auszahlungen von aktivierbaren Zuwendungen für Investitionen Dritter	0,00	0	0	0	0	0
11.	Auszahlungen für den Erwerb von immateriellen Vermögensgegenständen	0,00	0	0	0	0	0
12.	Auszahlungen für den Erwerb von Grundstücken, grundstücksgleichen Rechten und Gebäuden	0,00	0	0	0	0	0
13.	Auszahlungen für den Erwerb von übrigem Sachanlagevermögen	0,00	0	0	0	0	0
14.	Auszahlungen für den Erwerb von Finanzanlagevermögen	0,00	0	0	0	0	0
15.	Sonstige Auszahlungen aus Investitionstätigkeit	0,00	0	0	0	0	0
16.	<b><u>Summe Auszahlungen aus der Investitionstätigkeit</u></b>	<b><u>0,00</u></b>	<b><u>0</u></b>	<b><u>0</u></b>	<b><u>0</u></b>	<b><u>0</u></b>	<b><u>0</u></b>
17.	<b>Saldo aus der Investitionstätigkeit</b>	<b>350,00</b>	<b>0</b>	<b>0</b>	<b>0</b>	<b>0</b>	<b>0</b>



2021

Stadt Rathenow

Produktinformationen

Produktbereich 5  
Produktbereich 55  
Produkt 55102

Gestaltung der Umwelt  
Natur- und Landschaftspflege  
Bundesgartenschau 2015

verantwortlich:

Teilfinanzhaushalt  
Haushaltsjahr 2021  
- EUR -

Investitionsmaßnahmen	Ergebnis 2019	Ansatz 2020	Ansatz 2021	Planung 2022	Planung 2023	Planung 2024	Bisher bereitge- stellt (einschl.Sp 2) 2021	Gesamtein- /- auszahlun- gen 2021
	1	2	3	4	5	6	7	8
Investitionen oberhalb der festgesetzten Wertgrenze								
<b>1 Investitionen gesamt</b>	<b>247.326,34</b>	<b>-730.000</b>	<b>-1.751.600</b>	<b>-2.017.700</b>	<b>-1.763.500</b>	<b>110.800</b>	<b>0,00</b>	<b>0,00</b>
<b>55102 Investitionen Produkt 55102</b>	<b>700,00</b>	<b>0</b>	<b>0</b>	<b>0</b>	<b>0</b>	<b>0</b>	<b>0,00</b>	<b>0,00</b>
551020011005 BUGA-Begleitmaßn. Dorfplatz Grütz								
5510200.6881000	350,00	0	0	0	0	0	0,00	0,00
5510200.6881000	350,00	0	0	0	0	0	0,00	0,00
<b>= Saldo oberhalb der Wertgrenze</b>	<b>700,00</b>	<b>0</b>	<b>0</b>	<b>0</b>	<b>0</b>	<b>0</b>	<b>0,00</b>	<b>0,00</b>

2021

**Stadt Rathenow**

**Produktinformationen**

Produktbereich	5	<b>Gestaltung der Umwelt</b>	<b>verantwortlich:</b>
Produktbereich	55	<b>Natur- und Landschaftspflege</b>	
Produkt	55200	<b>Öffentl. Gewässer, Wasserbaul. Anlagen</b>	

**Produktbeschreibungen**

<b>Produkt</b>	<b>5520000000</b>	Öffentl. Gewässer, Wasserbaul. Anlagen
<b>Produktbeschreibung</b>		
<ul style="list-style-type: none"><li>- Gewässerunterhaltung - Entwässerungsgräben 3. Ordnung sowie deren Anlagen</li><li>- Mitgliedschaft im Wasser- und Bodenverband</li><li>- Unterhaltung der wasserbaulichen Anlagen, z.B. Kanäle, Dämme, Deiche, Wehr- und Schleusenanlagen, Steganlagen, etc.</li></ul>		
<b>Ziel</b>		
<ul style="list-style-type: none"><li>- Erhaltung eines ordnungsgemäßen Wasserabflusses unter Berücksichtigung der Belange des Naturschutzes</li></ul>		

2021

## Stadt Rathenow

## Produktinformationen

Produktbereich  
Produktbereich  
Produkt

5  
55  
55200

Gestaltung der Umwelt  
Natur- und Landschaftspflege  
Öffentl. Gewässer, Wasserbaul. Anlagen

verantwortlich:

Teilergebnishaushalt  
Haushaltsjahr 2021  
- EUR -

Ertrags- und Aufwandsarten	Ergebnis 2019	Ansatz 2020	Ansatz 2021	Planung 2022	Planung 2023	Planung 2024
	1	2	3	4	5	6
1. Steuern und ähnliche Abgaben	0,00	0	0	0	0	0
2. Zuwendungen und allgemeine Umlagen	6.449,98	6.300	6.300	6.300	6.300	6.300
3. Sonstige Transfererträge	0,00	0	0	0	0	0
4. Öffentlich-rechtliche Leistungsentgelte	0,00	0	0	0	0	0
5. Privatrechtliche Leistungsentgelte	0,00	0	0	0	0	0
6. Kostenerstattungen und Kostenumlagen	0,00	0	0	0	0	0
7. Sonstige ordentliche Erträge	750,00	700	700	700	700	700
8. Aktivierte Eigenleistungen	0,00	0	0	0	0	0
9. Bestandsveränderungen	0,00	0	0	0	0	0
10. = Erträge aus laufender Verwaltungstätigkeit	<u>7.199,98</u>	<u>7.000</u>	<u>7.000</u>	<u>7.000</u>	<u>7.000</u>	<u>7.000</u>
11. Personalaufwendungen	0,00	0	0	0	0	0
12. Versorgungsaufwendungen	0,00	0	0	0	0	0
13. Aufwendungen für Sach- und Dienstleistungen	9.634,91	70.000	40.000	40.000	40.000	40.000
14. Abschreibungen	19.192,50	22.200	22.000	22.000	22.000	22.000
15. Transferaufwendungen	108.490,21	109.000	153.000	153.000	153.000	153.000
16. Sonstige ordentliche Aufwendungen	0,00	0	0	0	0	0
17. = Aufwendungen aus laufender Verwaltungstätigkeit	<u>137.317,62</u>	<u>201.200</u>	<u>215.000</u>	<u>215.000</u>	<u>215.000</u>	<u>215.000</u>
18. = Ergebnis der laufenden Verwaltungstätigkeit (10 ./ 17)	<u><b>-130.117,64</b></u>	<u><b>-194.200</b></u>	<u><b>-208.000</b></u>	<u><b>-208.000</b></u>	<u><b>-208.000</b></u>	<u><b>-208.000</b></u>
19. Zinsen und sonstige Finanzerträge	0,00	0	0	0	0	0
20. – Zinsen und sonstige Finanzaufwendungen	0,00	0	0	0	0	0
21. = Finanzergebnis (19 ./ 20)	<u>0,00</u>	<u>0</u>	<u>0</u>	<u>0</u>	<u>0</u>	<u>0</u>
22. = Ordentliches Ergebnis (18+21)	<u><b>-130.117,64</b></u>	<u><b>-194.200</b></u>	<u><b>-208.000</b></u>	<u><b>-208.000</b></u>	<u><b>-208.000</b></u>	<u><b>-208.000</b></u>
23. außerordentliche Erträge	0,00	0	0	0	0	0
24. außerordentliche Aufwendungen	0,00	0	0	0	0	0
25. = außerordentliches Ergebnis	<u><b>0,00</b></u>	<u><b>0</b></u>	<u><b>0</b></u>	<u><b>0</b></u>	<u><b>0</b></u>	<u><b>0</b></u>
26. = Ergebnis vor Berücksichtigung der internen Leistungsbeziehungen (22 + 25)	<u><b>-130.117,64</b></u>	<u><b>-194.200</b></u>	<u><b>-208.000</b></u>	<u><b>-208.000</b></u>	<u><b>-208.000</b></u>	<u><b>-208.000</b></u>
27. Erträge aus internen Leistungsbeziehungen	0,00	0	0	0	0	0
28. – Aufwendungen aus internen Leistungsbeziehungen	134,43	0	200	200	200	200
29. = Gesamtergebnis des Teilhaushalts	<u><b>-130.252,07</b></u>	<u><b>-194.200</b></u>	<u><b>-208.200</b></u>	<u><b>-208.200</b></u>	<u><b>-208.200</b></u>	<u><b>-208.200</b></u>
<u>Nachrichtlich:</u>						
30. nicht zahlungswirksame Erträge	7.199,98	7.000	7.000	7.000	7.000	7.000
31. nicht zahlungswirksame Aufwendungen	19.326,93	22.200	22.200	22.200	22.200	22.200

2021

**Stadt Rathenow**

**Produktinformationen**

Produktbereich	5	<b>Gestaltung der Umwelt</b>	<b>verantwortlich:</b>
Produktbereich	55	<b>Natur- und Landschaftspflege</b>	
Produkt	55300	<b>Friedhofs- und Bestattungswesen</b>	

**Produktbeschreibungen**

<b>Produkt</b>	<b>5530000000</b>	Friedhofs-und Bestattungswesen
<b>Produktbeschreibung</b>		
<ul style="list-style-type: none"><li>- Bereitstellung von Grabstätten</li><li>- Pflege und Unterhaltung aller Friedhofsanlagen einschließlich Trauerhallen</li></ul>		
<b>Ziel</b>		
<ul style="list-style-type: none"><li>- Gewährleistung von Bestattungen</li><li>- Erhaltung der Gräber und Außenanlagen in einem würdigen Zustand</li></ul>		

2021

## Stadt Rathenow

## Produktinformationen

Produktbereich

5

Gestaltung der Umwelt

verantwortlich:

Produktbereich

55

Natur- und Landschaftspflege

Produkt

55300

Friedhofs- und Bestattungswesen

Teilergebnishaushalt  
Haushaltsjahr 2021  
- EUR -

Ertrags- und Aufwandsarten	Ergebnis 2019	Ansatz 2020	Ansatz 2021	Planung 2022	Planung 2023	Planung 2024
	1	2	3	4	5	6
1. Steuern und ähnliche Abgaben	0,00	0	0	0	0	0
2. Zuwendungen und allgemeine Umlagen	18.264,00	17.600	18.100	18.100	18.100	18.100
3. Sonstige Transfererträge	0,00	0	0	0	0	0
4. Öffentlich-rechtliche Leistungsentgelte	189.336,44	206.900	232.000	235.700	237.300	231.900
5. Privatrechtliche Leistungsentgelte	417,20	100	100	100	100	100
6. Kostenerstattungen und Kostenumlagen	386,13	0	0	0	0	0
7. Sonstige ordentliche Erträge	0,00	0	0	0	0	0
8. Aktivierte Eigenleistungen	0,00	0	0	0	0	0
9. Bestandsveränderungen	0,00	0	0	0	0	0
10. = Erträge aus laufender Verwaltungstätigkeit	<u>208.403,77</u>	<u>224.600</u>	<u>250.200</u>	<u>253.900</u>	<u>255.500</u>	<u>250.100</u>
11. Personalaufwendungen	223.866,22	227.200	228.300	232.900	237.500	242.200
12. Versorgungsaufwendungen	0,00	0	0	0	0	0
13. Aufwendungen für Sach- und Dienstleistungen	153.751,20	98.700	113.600	89.600	229.600	229.600
14. Abschreibungen	21.612,10	23.600	25.800	26.300	26.600	26.000
15. Transferaufwendungen	0,00	0	0	0	0	0
16. Sonstige ordentliche Aufwendungen	2.910,27	5.100	5.100	5.100	5.100	5.100
17. = Aufwendungen aus laufender Verwaltungstätigkeit	<u>402.139,79</u>	<u>354.600</u>	<u>372.800</u>	<u>353.900</u>	<u>498.800</u>	<u>502.900</u>
18. = Ergebnis der laufenden Verwaltungstätigkeit (10 ./ 17)	<u><b>-193.736,02</b></u>	<u><b>-130.000</b></u>	<u><b>-122.600</b></u>	<u><b>-100.000</b></u>	<u><b>-243.300</b></u>	<u><b>-252.800</b></u>
19. Zinsen und sonstige Finanzerträge	0,00	0	0	0	0	0
20. – Zinsen und sonstige Finanzaufwendungen	474,56	0	0	0	0	0
21. = Finanzergebnis (19 ./ 20)	<u>-474,56</u>	<u>0</u>	<u>0</u>	<u>0</u>	<u>0</u>	<u>0</u>
22. = Ordentliches Ergebnis (18+21)	<u><b>-194.210,58</b></u>	<u><b>-130.000</b></u>	<u><b>-122.600</b></u>	<u><b>-100.000</b></u>	<u><b>-243.300</b></u>	<u><b>-252.800</b></u>
23. außerordentliche Erträge	0,00	0	0	0	0	0
24. außerordentliche Aufwendungen	0,00	0	0	0	0	0
25. = außerordentliches Ergebnis	<u><b>0,00</b></u>	<u><b>0</b></u>	<u><b>0</b></u>	<u><b>0</b></u>	<u><b>0</b></u>	<u><b>0</b></u>
26. = Ergebnis vor Berücksichtigung der internen Leistungsbeziehungen (22 + 25)	<u><b>-194.210,58</b></u>	<u><b>-130.000</b></u>	<u><b>-122.600</b></u>	<u><b>-100.000</b></u>	<u><b>-243.300</b></u>	<u><b>-252.800</b></u>
27. Erträge aus internen Leistungsbeziehungen	0,00	0	0	0	0	0
28. – Aufwendungen aus internen Leistungsbeziehungen	50.518,02	48.700	50.200	50.200	50.200	50.200
29. = Gesamtergebnis des Teilhaushalts	<u><b>-244.728,60</b></u>	<u><b>-178.700</b></u>	<u><b>-172.800</b></u>	<u><b>-150.200</b></u>	<u><b>-293.500</b></u>	<u><b>-303.000</b></u>
<u>Nachrichtlich:</u>						
30. nicht zahlungswirksame Erträge	3.675,00	3.100	3.600	3.600	3.600	3.600
31. nicht zahlungswirksame Aufwendungen	72.130,12	72.300	76.000	76.500	76.800	76.200

2021

## Stadt Rathenow

## Produktinformationen

Produktbereich  
Produktbereich  
Produkt

5  
55  
55300

Gestaltung der Umwelt  
Natur- und Landschaftspflege  
Friedhofs- und Bestattungswesen

verantwortlich:

Teilfinanzhaushalt  
Haushaltsjahr 2021  
- EUR -

Investitionsmaßnahmen		Ergebnis	Ansatz	Ansatz	Planung	Planung	Planung
		2019	2020	2021	2022	2023	2024
		1	2	3	4	5	6
1.	Einzahlungen aus Investitionszuwendungen	0,00	0	0	0	0	0
2.	Einzahlungen aus Beiträgen und Entgelten	0,00	0	0	0	0	0
3.	Einzahlungen aus der Veräußerung von immateriellen Vermögengegenständen	0,00	0	0	0	0	0
4.	Einzahlungen aus der Veräußerung von Grundstücken, grundstücksgleichen Rechten und Gebäuden	0,00	0	0	0	0	0
5.	Einzahlungen aus der Veräußerung von übrigem Sachanlagevermögen	0,00	0	0	0	0	0
6.	Einzahlungen aus der Veräußerung von Finanzanlagevermögen	0,00	0	0	0	0	0
7.	Sonstige Einzahlungen aus Investitionstätigkeit	0,00	0	0	0	0	0
8.	<b><u>Summe der Einzahlungen aus der Investitionstätigkeit</u></b>	<b><u>0,00</u></b>	<b><u>0</u></b>	<b><u>0</u></b>	<b><u>0</u></b>	<b><u>0</u></b>	<b><u>0</u></b>
9.	Auszahlungen für Baumaßnahmen	19.648,23	30.000	50.000	30.000	30.000	30.000
10.	Auszahlungen von aktivierbaren Zuwendungen für Investitionen Dritter	0,00	0	0	0	0	0
11.	Auszahlungen für den Erwerb von immateriellen Vermögensgegenständen	0,00	0	0	0	0	0
12.	Auszahlungen für den Erwerb von Grundstücken, grundstücksgleichen Rechten und Gebäuden	0,00	0	0	0	0	0
13.	Auszahlungen für den Erwerb von übrigem Sachanlagevermögen	2.729,23	5.000	19.000	3.000	3.000	3.000
14.	Auszahlungen für den Erwerb von Finanzanlagevermögen	0,00	0	0	0	0	0
15.	Sonstige Auszahlungen aus Investitionstätigkeit	0,00	0	0	0	0	0
16.	<b><u>Summe Auszahlungen aus der Investitionstätigkeit</u></b>	<b><u>22.377,46</u></b>	<b><u>35.000</u></b>	<b><u>69.000</u></b>	<b><u>33.000</u></b>	<b><u>33.000</u></b>	<b><u>33.000</u></b>
17.	<b>Saldo aus der Investitionstätigkeit</b>	<b>-22.377,46</b>	<b>-35.000</b>	<b>-69.000</b>	<b>-33.000</b>	<b>-33.000</b>	<b>-33.000</b>

2021

Stadt Rathenow

Produktinformationen

Produktbereich 5  
 Produktbereich 55  
 Produkt 55300

Gestaltung der Umwelt  
 Natur- und Landschaftspflege  
 Friedhofs- und Bestattungswesen

verantwortlich:

Teilfinanzhaushalt  
 Haushaltsjahr 2021  
 - EUR -

Investitionsmaßnahmen	Ergebnis 2019	Ansatz 2020	Ansatz 2021	Planung 2022	Planung 2023	Planung 2024	Bisher bereitge- stellt (einschl.Sp 2) 2021	Gesamtein- /- auszahlun- gen 2021
	1	2	3	4	5	6	7	8
Investitionen oberhalb der festgesetzten Wertgrenze								
<b>1 Investitionen gesamt</b>	<b>247.326,34</b>	<b>-730.000</b>	<b>-1.751.600</b>	<b>-2.017.700</b>	<b>-1.763.500</b>	<b>110.800</b>	<b>0,00</b>	<b>0,00</b>
<b>55300 Investitionen Produkt 55300</b>	<b>-22.377,46</b>	<b>-35.000</b>	<b>-69.000</b>	<b>-33.000</b>	<b>-33.000</b>	<b>-33.000</b>	<b>0,00</b>	<b>0,00</b>
553000011001 BGA/GWG Friedhofs- und Bestattungswesen								
5530000.7831000	0,00	5.000	0	0	0	0	0,00	0,00
5530000.7831000	0,00	0	10.000	0	0	0	0,00	0,00
5530000.7832000	2.729,23	0	9.000	3.000	3.000	3.000	0,00	0,00
5530000.7853000	430,08	0	0	0	0	0	0,00	0,00
553000011004 Steine und Einfassungen								
5530000.7852000	0,00	0	20.000	0	0	0	0,00	0,00
5530000.7853000	644,54	30.000	30.000	30.000	30.000	30.000	0,00	0,00
5530000.7853000	18.573,61	0	0	0	0	0	0,00	0,00
<b>= Saldo oberhalb der Wertgrenze</b>	<b>-22.377,46</b>	<b>-35.000</b>	<b>-69.000</b>	<b>-33.000</b>	<b>-33.000</b>	<b>-33.000</b>	<b>0,00</b>	<b>0,00</b>

2021

**Stadt Rathenow**

**Produktinformationen**

Produktbereich	5	<b>Gestaltung der Umwelt</b>	<b>verantwortlich:</b>
Produktbereich	55	<b>Natur- und Landschaftspflege</b>	
Produkt	55500	<b>Forstwirtschaft</b>	

**Produktbeschreibungen**

<b>Produkt</b>	5550000000	Forstwirtschaft
<b>Produktbeschreibung</b> Pflege und Bewirtschaftung des gemeindeeigenen Stadtwaldes		
<b>Ziel</b> - Erzielung eines wirtschaftlichen Nutzens unter Beachtung der Schutz- und Erholungsfunktion des Waldes		



2021

## Stadt Rathenow

## Produktinformationen

Produktbereich  
Produktbereich  
Produkt

5  
55  
55500

Gestaltung der Umwelt  
Natur- und Landschaftspflege  
Forstwirtschaft

verantwortlich:

Teilergebnishaushalt  
Haushaltsjahr 2021  
- EUR -

Ertrags- und Aufwandsarten	Ergebnis 2019	Ansatz 2020	Ansatz 2021	Planung 2022	Planung 2023	Planung 2024
	1	2	3	4	5	6
1. Steuern und ähnliche Abgaben	0,00	0	0	0	0	0
2. Zuwendungen und allgemeine Umlagen	2.033,13	85.300	51.300	51.300	51.300	51.100
3. Sonstige Transfererträge	0,00	0	0	0	0	0
4. Öffentlich-rechtliche Leistungsentgelte	0,00	0	0	0	0	0
5. Privatrechtliche Leistungsentgelte	132.753,52	213.500	150.500	150.500	150.500	150.500
6. Kostenerstattungen und Kostenumlagen	279,90	0	0	0	0	0
7. Sonstige ordentliche Erträge	22,68	0	0	0	0	0
8. Aktivierte Eigenleistungen	496,80	0	0	0	0	0
9. Bestandsveränderungen	0,00	0	0	0	0	0
10. = Erträge aus laufender Verwaltungstätigkeit	<u>135.586,03</u>	<u>298.800</u>	<u>201.800</u>	<u>201.800</u>	<u>201.800</u>	<u>201.600</u>
11. Personalaufwendungen	174.094,19	180.100	183.900	187.600	191.400	195.100
12. Versorgungsaufwendungen	0,00	0	0	0	0	0
13. Aufwendungen für Sach- und Dienstleistungen	19.690,82	126.300	45.700	45.700	45.700	45.700
14. Abschreibungen	8.833,18	8.900	19.900	23.300	23.500	23.300
15. Transferaufwendungen	0,00	0	0	0	0	0
16. Sonstige ordentliche Aufwendungen	21.306,07	34.100	25.200	25.200	25.200	25.200
17. = Aufwendungen aus laufender Verwaltungstätigkeit	<u>223.924,26</u>	<u>349.400</u>	<u>274.700</u>	<u>281.800</u>	<u>285.800</u>	<u>289.300</u>
18. = Ergebnis der laufenden Verwaltungstätigkeit (10 ./ 17)	<u><b>-88.338,23</b></u>	<u><b>-50.600</b></u>	<u><b>-72.900</b></u>	<u><b>-80.000</b></u>	<u><b>-84.000</b></u>	<u><b>-87.700</b></u>
19. Zinsen und sonstige Finanzerträge	0,00	0	0	0	0	0
20. – Zinsen und sonstige Finanzaufwendungen	0,00	0	0	0	0	0
21. = Finanzergebnis (19 ./ 20)	<u>0,00</u>	<u>0</u>	<u>0</u>	<u>0</u>	<u>0</u>	<u>0</u>
22. = Ordentliches Ergebnis (18+21)	<u><b>-88.338,23</b></u>	<u><b>-50.600</b></u>	<u><b>-72.900</b></u>	<u><b>-80.000</b></u>	<u><b>-84.000</b></u>	<u><b>-87.700</b></u>
23. außerordentliche Erträge	0,00	0	0	0	0	0
24. außerordentliche Aufwendungen	0,00	0	0	0	0	0
25. = außerordentliches Ergebnis	<u>0,00</u>	<u>0</u>	<u>0</u>	<u>0</u>	<u>0</u>	<u>0</u>
26. = Ergebnis vor Berücksichtigung der internen Leistungsbeziehungen (22 + 25)	<u><b>-88.338,23</b></u>	<u><b>-50.600</b></u>	<u><b>-72.900</b></u>	<u><b>-80.000</b></u>	<u><b>-84.000</b></u>	<u><b>-87.700</b></u>
27. Erträge aus internen Leistungsbeziehungen	4.977,31	8.800	8.800	8.800	8.800	8.800
28. – Aufwendungen aus internen Leistungsbeziehungen	35.971,86	37.900	39.000	39.000	39.000	39.000
29. = Gesamtergebnis des Teilhaushalts	<u><b>-119.332,78</b></u>	<u><b>-79.700</b></u>	<u><b>-103.100</b></u>	<u><b>-110.200</b></u>	<u><b>-114.200</b></u>	<u><b>-117.900</b></u>
<u>Nachrichtlich:</u>						
30. nicht zahlungswirksame Erträge	7.224,92	10.100	10.100	10.100	10.100	9.900
31. nicht zahlungswirksame Aufwendungen	44.805,04	46.800	58.900	62.300	62.500	62.300

2021

## Stadt Rathenow

## Produktinformationen

Produktbereich  
Produktbereich  
Produkt

5  
55  
55500

Gestaltung der Umwelt  
Natur- und Landschaftspflege  
Forstwirtschaft

verantwortlich:

Teilfinanzhaushalt  
Haushaltsjahr 2021  
- EUR -

Investitionsmaßnahmen		Ergebnis	Ansatz	Ansatz	Planung	Planung	Planung
		2019	2020	2021	2022	2023	2024
		1	2	3	4	5	6
1.	Einzahlungen aus Investitionszuwendungen	642,00	0	0	0	0	0
2.	Einzahlungen aus Beiträgen und Entgelten	0,00	0	0	0	0	0
3.	Einzahlungen aus der Veräußerung von immateriellen Vermögengegenständen	0,00	0	0	0	0	0
4.	Einzahlungen aus der Veräußerung von Grundstücken, grundstücksgleichen Rechten und Gebäuden	0,00	0	0	0	0	0
5.	Einzahlungen aus der Veräußerung von übrigem Sachanlagevermögen	0,00	0	0	0	0	0
6.	Einzahlungen aus der Veräußerung von Finanzanlagevermögen	0,00	0	0	0	0	0
7.	Sonstige Einzahlungen aus Investitionstätigkeit	0,00	0	0	0	0	0
8.	<b><u>Summe der Einzahlungen aus der Investitionstätigkeit</u></b>	<b><u>642,00</u></b>	<b><u>0</u></b>	<b><u>0</u></b>	<b><u>0</u></b>	<b><u>0</u></b>	<b><u>0</u></b>
9.	Auszahlungen für Baumaßnahmen	787,61	0	0	0	0	0
10.	Auszahlungen von aktivierbaren Zuwendungen für Investitionen Dritter	0,00	0	0	0	0	0
11.	Auszahlungen für den Erwerb von immateriellen Vermögensgegenständen	0,00	0	0	0	0	0
12.	Auszahlungen für den Erwerb von Grundstücken, grundstücksgleichen Rechten und Gebäuden	0,00	0	0	0	0	0
13.	Auszahlungen für den Erwerb von übrigem Sachanlagevermögen	0,00	20.000	6.000	31.000	6.000	6.000
14.	Auszahlungen für den Erwerb von Finanzanlagevermögen	0,00	0	0	0	0	0
15.	Sonstige Auszahlungen aus Investitionstätigkeit	0,00	0	0	0	0	0
16.	<b><u>Summe Auszahlungen aus der Investitionstätigkeit</u></b>	<b><u>787,61</u></b>	<b><u>20.000</u></b>	<b><u>6.000</u></b>	<b><u>31.000</u></b>	<b><u>6.000</u></b>	<b><u>6.000</u></b>
17.	<b>Saldo aus der Investitionstätigkeit</b>	<b>-145,61</b>	<b>-20.000</b>	<b>-6.000</b>	<b>-31.000</b>	<b>-6.000</b>	<b>-6.000</b>

2021

**Stadt Rathenow**

**Produktinformationen**

Produktbereich 5  
 Produktbereich 55  
 Produkt 55500

**Gestaltung der Umwelt  
 Natur- und Landschaftspflege  
 Forstwirtschaft**

verantwortlich:

**Teilfinanzhaushalt  
 Haushaltsjahr 2021  
 - EUR -**

Investitionsmaßnahmen	Ergebnis 2019	Ansatz 2020	Ansatz 2021	Planung 2022	Planung 2023	Planung 2024	Bisher bereitge- stellt (einschl.Sp 2) 2021	Gesamtein- /- auszahlun- gen 2021
	1	2	3	4	5	6	7	8
Investitionen oberhalb der festgesetzten Wertgrenze								
<b>1 Investitionen gesamt</b>	<b>247.326,34</b>	<b>-730.000</b>	<b>-1.751.600</b>	<b>-2.017.700</b>	<b>-1.763.500</b>	<b>110.800</b>	<b>0,00</b>	<b>0,00</b>
<b>55500 Investitionen Produkt 55500</b>	<b>-110,61</b>	<b>-20.000</b>	<b>-6.000</b>	<b>-31.000</b>	<b>-6.000</b>	<b>-6.000</b>	<b>0,00</b>	<b>0,00</b>
555000011001 BGA/GWG Forstwirtschaft								
5550000.7831000	0,00	3.000	3.000	3.000	3.000	3.000	0,00	0,00
5550000.7832000	0,00	2.000	3.000	3.000	3.000	3.000	0,00	0,00
555000011002 Erwerb von Fahrzeugen								
5550000.7831000	0,00	15.000	0	25.000	0	0	0,00	0,00
555000018001 Gedenkstein 700 Jahre Stadforst								
5550000.6818000	677,00	0	0	0	0	0	0,00	0,00
5550000.7853000	787,61	0	0	0	0	0	0,00	0,00
<b>= Saldo oberhalb der Wertgrenze</b>	<b>-110,61</b>	<b>-20.000</b>	<b>-6.000</b>	<b>-31.000</b>	<b>-6.000</b>	<b>-6.000</b>	<b>0,00</b>	<b>0,00</b>

2021

**Stadt Rathenow**

**Produktinformationen**

Produktbereich	5	<b>Gestaltung der Umwelt</b>	<b>verantwortlich:</b>
Produktbereich	57	<b>Wirtschaft und Tourismus</b>	
Produkt	57100	<b>Wirtschaftsförderung</b>	

**Produktbeschreibungen**

<b>Produkt</b>	<b>5710000000</b>	Wirtschaftsförderung
<b>Produktbeschreibung</b>		
Förderung der Wirtschaft und der Ansiedlung von wirtschaftlichen Unternehmen in Rathenow und den Ortsteilen		
<b>Ziel</b>		
<ul style="list-style-type: none"><li>- Stabilisierung und Stärkung der Wirtschaft und des Wirtschaftsstandortes</li><li>- Umfassende Betreuung wirtschaftlicher Neuansiedlungen und regionaler Unternehmen</li><li>- Verbesserung der wirtschaftsnahen Infrastruktur</li><li>- Schaffung und Sicherung von Arbeitsplätzen</li></ul>		

2021

## Stadt Rathenow

## Produktinformationen

Produktbereich  
Produktbereich  
Produkt

5  
57  
57100

Gestaltung der Umwelt  
Wirtschaft und Tourismus  
Wirtschaftsförderung

verantwortlich:

Teilergebnishaushalt  
Haushaltsjahr 2021  
- EUR -

Ertrags- und Aufwandsarten	Ergebnis 2019	Ansatz 2020	Ansatz 2021	Planung 2022	Planung 2023	Planung 2024
	1	2	3	4	5	6
1. Steuern und ähnliche Abgaben	0,00	0	0	0	0	0
2. Zuwendungen und allgemeine Umlagen	10.252,08	11.300	12.300	13.800	12.300	12.300
3. Sonstige Transfererträge	0,00	0	0	0	0	0
4. Öffentlich-rechtliche Leistungsentgelte	0,00	0	0	0	0	0
5. Privatrechtliche Leistungsentgelte	0,00	0	0	0	0	0
6. Kostenerstattungen und Kostenumlagen	0,00	0	0	0	0	0
7. Sonstige ordentliche Erträge	0,00	0	0	0	0	0
8. Aktivierte Eigenleistungen	0,00	0	0	0	0	0
9. Bestandsveränderungen	0,00	0	0	0	0	0
10. = Erträge aus laufender Verwaltungstätigkeit	<u>10.252,08</u>	<u>11.300</u>	<u>12.300</u>	<u>13.800</u>	<u>12.300</u>	<u>12.300</u>
11. Personalaufwendungen	0,00	0	0	0	0	0
12. Versorgungsaufwendungen	0,00	0	0	0	0	0
13. Aufwendungen für Sach- und Dienstleistungen	7.882,79	10.000	10.000	10.000	10.000	10.000
14. Abschreibungen	0,00	0	0	0	0	0
15. Transferaufwendungen	0,00	0	0	0	0	0
16. Sonstige ordentliche Aufwendungen	15.814,90	19.000	20.000	23.000	23.000	23.000
17. = Aufwendungen aus laufender Verwaltungstätigkeit	<u>23.697,69</u>	<u>29.000</u>	<u>30.000</u>	<u>33.000</u>	<u>33.000</u>	<u>33.000</u>
18. = Ergebnis der laufenden Verwaltungstätigkeit (10 ./ 17)	<u>-13.445,61</u>	<u>-17.700</u>	<u>-17.700</u>	<u>-19.200</u>	<u>-20.700</u>	<u>-20.700</u>
19. Zinsen und sonstige Finanzerträge	0,00	0	0	0	0	0
20. – Zinsen und sonstige Finanzaufwendungen	0,00	0	0	0	0	0
21. = Finanzergebnis (19 ./ 20)	<u>0,00</u>	<u>0</u>	<u>0</u>	<u>0</u>	<u>0</u>	<u>0</u>
22. = Ordentliches Ergebnis (18+21)	<u>-13.445,61</u>	<u>-17.700</u>	<u>-17.700</u>	<u>-19.200</u>	<u>-20.700</u>	<u>-20.700</u>
23. außerordentliche Erträge	0,00	0	0	0	0	0
24. außerordentliche Aufwendungen	0,00	0	0	0	0	0
25. = außerordentliches Ergebnis	<u>0,00</u>	<u>0</u>	<u>0</u>	<u>0</u>	<u>0</u>	<u>0</u>
26. = Ergebnis vor Berücksichtigung der internen Leistungsbeziehungen (22 + 25)	<u>-13.445,61</u>	<u>-17.700</u>	<u>-17.700</u>	<u>-19.200</u>	<u>-20.700</u>	<u>-20.700</u>
27. Erträge aus internen Leistungsbeziehungen	0,00	0	0	0	0	0
28. – Aufwendungen aus internen Leistungsbeziehungen	0,00	1.200	900	900	900	900
29. = Gesamtergebnis des Teilhaushalts	<u>-13.445,61</u>	<u>-18.900</u>	<u>-18.600</u>	<u>-20.100</u>	<u>-21.600</u>	<u>-21.600</u>
<u>Nachrichtlich:</u>						
30. nicht zahlungswirksame Erträge	0,00	0	0	0	0	0
31. nicht zahlungswirksame Aufwendungen	0,00	1.200	900	900	900	900

2021

## Stadt Rathenow

## Produktinformationen

Produktbereich  
Produktbereich  
Produkt

5  
57  
57100

Gestaltung der Umwelt  
Wirtschaft und Tourismus  
Wirtschaftsförderung

verantwortlich:

Teilfinanzhaushalt  
Haushaltsjahr 2021  
- EUR -

Investitionsmaßnahmen		Ergebnis	Ansatz	Ansatz	Planung	Planung	Planung
		2019	2020	2021	2022	2023	2024
		1	2	3	4	5	6
1.	Einzahlungen aus Investitionszuwendungen	0,00	0	1.705.000	0	0	0
2.	Einzahlungen aus Beiträgen und Entgelten	0,00	0	0	0	0	0
3.	Einzahlungen aus der Veräußerung von immateriellen Vermögengegenständen	0,00	0	0	0	0	0
4.	Einzahlungen aus der Veräußerung von Grundstücken, grundstücksgleichen Rechten und Gebäuden	0,00	0	0	0	0	0
5.	Einzahlungen aus der Veräußerung von übrigem Sachanlagevermögen	0,00	0	0	0	0	0
6.	Einzahlungen aus der Veräußerung von Finanzanlagevermögen	0,00	0	0	0	0	0
7.	Sonstige Einzahlungen aus Investitionstätigkeit	0,00	0	0	0	0	0
8.	<b><u>Summe der Einzahlungen aus der Investitionstätigkeit</u></b>	<b><u>0,00</u></b>	<b><u>0</u></b>	<b><u>1.705.000</u></b>	<b><u>0</u></b>	<b><u>0</u></b>	<b><u>0</u></b>
9.	Auszahlungen für Baumaßnahmen	0,00	0	1.600.000	0	0	0
10.	Auszahlungen von aktivierbaren Zuwendungen für Investitionen Dritter	0,00	0	0	0	0	0
11.	Auszahlungen für den Erwerb von immateriellen Vermögensgegenständen	0,00	0	0	0	0	0
12.	Auszahlungen für den Erwerb von Grundstücken, grundstücksgleichen Rechten und Gebäuden	0,00	0	0	0	0	0
13.	Auszahlungen für den Erwerb von übrigem Sachanlagevermögen	0,00	0	0	0	0	0
14.	Auszahlungen für den Erwerb von Finanzanlagevermögen	0,00	0	0	0	0	0
15.	Sonstige Auszahlungen aus Investitionstätigkeit	0,00	0	0	0	0	0
16.	<b><u>Summe Auszahlungen aus der Investitionstätigkeit</u></b>	<b><u>0,00</u></b>	<b><u>0</u></b>	<b><u>1.600.000</u></b>	<b><u>0</u></b>	<b><u>0</u></b>	<b><u>0</u></b>
17.	<b>Saldo aus der Investitionstätigkeit</b>	<b>0,00</b>	<b>0</b>	<b>105.000</b>	<b>0</b>	<b>0</b>	<b>0</b>

2021

**Stadt Rathenow**

**Produktinformationen**

Produktbereich 5  
 Produktbereich 57  
 Produkt 57100

**Gestaltung der Umwelt  
 Wirtschaft und Tourismus  
 Wirtschaftsförderung**

verantwortlich:

**Teilfinanzhaushalt  
 Haushaltsjahr 2021  
 - EUR -**

Investitionsmaßnahmen	Ergebnis 2019	Ansatz 2020	Ansatz 2021	Planung 2022	Planung 2023	Planung 2024	Bisher bereitge- stellt (einschl.Sp 2) 2021	Gesamtein- /- auszahlun- gen 2021
	1	2	3	4	5	6	7	8
Investitionen oberhalb der festgesetzten Wertgrenze								
<b>1 Investitionen gesamt</b>	<b>247.326,34</b>	<b>-730.000</b>	<b>-1.751.600</b>	<b>-2.017.700</b>	<b>-1.763.500</b>	<b>110.800</b>	<b>0,00</b>	<b>0,00</b>
<b>57100 Investitionen Produkt 57100</b>	<b>0,00</b>	<b>0</b>	<b>105.000</b>	<b>0</b>	<b>0</b>	<b>0</b>	<b>0,00</b>	<b>0,00</b>
571000019001 Erschließung Gewerbegebiet B 188								
5710000.6811000	0,00	0	1.023.000	0	0	0	0,00	0,00
5710000.6814000	0,00	0	682.000	0	0	0	0,00	0,00
5710000.7852000	0,00	0	1.600.000	0	0	0	0,00	0,00
<b>= Saldo oberhalb der Wertgrenze</b>	<b>0,00</b>	<b>0</b>	<b>105.000</b>	<b>0</b>	<b>0</b>	<b>0</b>	<b>0,00</b>	<b>0,00</b>

2021

**Stadt Rathenow**

**Produktinformationen**

Produktbereich	5	<b>Gestaltung der Umwelt</b>	<b>verantwortlich:</b>
Produktbereich	57	<b>Wirtschaft und Tourismus</b>	
Produkt	57300	<b>Märkte</b>	

**Produktbeschreibungen**

<b>Produkt</b>	5730000000	Märkte
<b>Produktbeschreibung</b> Durchführung von Wochenmärkten, Sondermärkten und -veranstaltungen sowie des jährlichen Weihnachtsmarktes		
<b>Ziel</b> - Stärkung und Belebung der Innenstadt durch vielfältige Märkte und Veranstaltungen		



2021

## Stadt Rathenow

## Produktinformationen

Produktbereich  
Produktbereich  
Produkt

5  
57  
57300

Gestaltung der Umwelt  
Wirtschaft und Tourismus  
Märkte

verantwortlich:

Teilergebnishaushalt  
Haushaltsjahr 2021  
- EUR -

Ertrags- und Aufwandsarten	Ergebnis 2019	Ansatz 2020	Ansatz 2021	Planung 2022	Planung 2023	Planung 2024
	1	2	3	4	5	6
1. Steuern und ähnliche Abgaben	0,00	0	0	0	0	0
2. Zuwendungen und allgemeine Umlagen	2.427,28	2.200	2.000	1.800	1.500	100
3. Sonstige Transfererträge	0,00	0	0	0	0	0
4. Öffentlich-rechtliche Leistungsentgelte	49.548,42	51.100	51.100	51.100	51.100	51.100
5. Privatrechtliche Leistungsentgelte	0,00	0	0	0	0	0
6. Kostenerstattungen und Kostenumlagen	74,86	0	0	0	0	0
7. Sonstige ordentliche Erträge	0,00	0	0	0	0	0
8. Aktivierte Eigenleistungen	0,00	0	0	0	0	0
9. Bestandsveränderungen	0,00	0	0	0	0	0
10. = Erträge aus laufender Verwaltungstätigkeit	<u>52.050,56</u>	<u>53.300</u>	<u>53.100</u>	<u>52.900</u>	<u>52.600</u>	<u>51.200</u>
11. Personalaufwendungen	8.839,94	12.000	11.700	11.900	12.200	12.400
12. Versorgungsaufwendungen	0,00	0	0	0	0	0
13. Aufwendungen für Sach- und Dienstleistungen	9.322,39	26.500	13.900	13.900	13.900	13.900
14. Abschreibungen	2.979,62	2.900	3.100	2.900	2.500	700
15. Transferaufwendungen	0,00	0	0	0	0	0
16. Sonstige ordentliche Aufwendungen	3,87	200	200	200	200	200
17. = Aufwendungen aus laufender Verwaltungstätigkeit	<u>21.145,82</u>	<u>41.600</u>	<u>28.900</u>	<u>28.900</u>	<u>28.800</u>	<u>27.200</u>
18. = Ergebnis der laufenden Verwaltungstätigkeit (10 ./ 17)	<u><b>30.904,74</b></u>	<u><b>11.700</b></u>	<u><b>24.200</b></u>	<u><b>24.000</b></u>	<u><b>23.800</b></u>	<u><b>24.000</b></u>
19. Zinsen und sonstige Finanzerträge	0,00	0	0	0	0	0
20. – Zinsen und sonstige Finanzaufwendungen	0,00	0	0	0	0	0
21. = Finanzergebnis (19 ./ 20)	<u>0,00</u>	<u>0</u>	<u>0</u>	<u>0</u>	<u>0</u>	<u>0</u>
22. = Ordentliches Ergebnis (18+21)	<u><b>30.904,74</b></u>	<u><b>11.700</b></u>	<u><b>24.200</b></u>	<u><b>24.000</b></u>	<u><b>23.800</b></u>	<u><b>24.000</b></u>
23. außerordentliche Erträge	0,00	0	0	0	0	0
24. außerordentliche Aufwendungen	0,00	0	0	0	0	0
25. = außerordentliches Ergebnis	<u><b>0,00</b></u>	<u><b>0</b></u>	<u><b>0</b></u>	<u><b>0</b></u>	<u><b>0</b></u>	<u><b>0</b></u>
26. = Ergebnis vor Berücksichtigung der internen Leistungsbeziehungen (22 + 25)	<u><b>30.904,74</b></u>	<u><b>11.700</b></u>	<u><b>24.200</b></u>	<u><b>24.000</b></u>	<u><b>23.800</b></u>	<u><b>24.000</b></u>
27. Erträge aus internen Leistungsbeziehungen	0,00	0	10.000	10.000	10.000	10.000
28. – Aufwendungen aus internen Leistungsbeziehungen	11.003,02	18.700	28.800	28.800	28.800	28.800
29. = Gesamtergebnis des Teilhaushalts	<b>19.901,72</b>	<b>-7.000</b>	<b>5.400</b>	<b>5.200</b>	<b>5.000</b>	<b>5.200</b>
Nachrichtlich:						
30. nicht zahlungswirksame Erträge	2.427,28	2.200	12.000	11.800	11.500	10.100
31. nicht zahlungswirksame Aufwendungen	13.982,64	21.600	31.900	31.700	31.300	29.500

2021

## Stadt Rathenow

## Produktinformationen

Produktbereich  
Produktbereich  
Produkt

5  
57  
57300

Gestaltung der Umwelt  
Wirtschaft und Tourismus  
Märkte

verantwortlich:

Teilfinanzhaushalt  
Haushaltsjahr 2021  
- EUR -

Investitionsmaßnahmen		Ergebnis	Ansatz	Ansatz	Planung	Planung	Planung
		2019	2020	2021	2022	2023	2024
		1	2	3	4	5	6
1.	Einzahlungen aus Investitionszuwendungen	0,00	0	0	0	0	0
2.	Einzahlungen aus Beiträgen und Entgelten	0,00	0	0	0	0	0
3.	Einzahlungen aus der Veräußerung von immateriellen Vermögengegenständen	0,00	0	0	0	0	0
4.	Einzahlungen aus der Veräußerung von Grundstücken, grundstücksgleichen Rechten und Gebäuden	0,00	0	0	0	0	0
5.	Einzahlungen aus der Veräußerung von übrigem Sachanlagevermögen	0,00	0	0	0	0	0
6.	Einzahlungen aus der Veräußerung von Finanzanlagevermögen	0,00	0	0	0	0	0
7.	Sonstige Einzahlungen aus Investitionstätigkeit	0,00	0	0	0	0	0
8.	<b><u>Summe der Einzahlungen aus der Investitionstätigkeit</u></b>	<b><u>0,00</u></b>	<b><u>0</u></b>	<b><u>0</u></b>	<b><u>0</u></b>	<b><u>0</u></b>	<b><u>0</u></b>
9.	Auszahlungen für Baumaßnahmen	6.326,45	0	0	0	0	0
10.	Auszahlungen von aktivierbaren Zuwendungen für Investitionen Dritter	0,00	0	0	0	0	0
11.	Auszahlungen für den Erwerb von immateriellen Vermögensgegenständen	0,00	0	0	0	0	0
12.	Auszahlungen für den Erwerb von Grundstücken, grundstücksgleichen Rechten und Gebäuden	0,00	0	0	0	0	0
13.	Auszahlungen für den Erwerb von übrigem Sachanlagevermögen	0,00	0	0	0	0	0
14.	Auszahlungen für den Erwerb von Finanzanlagevermögen	0,00	0	0	0	0	0
15.	Sonstige Auszahlungen aus Investitionstätigkeit	0,00	0	0	0	0	0
16.	<b><u>Summe Auszahlungen aus der Investitionstätigkeit</u></b>	<b><u>6.326,45</u></b>	<b><u>0</u></b>	<b><u>0</u></b>	<b><u>0</u></b>	<b><u>0</u></b>	<b><u>0</u></b>
17.	<b>Saldo aus der Investitionstätigkeit</b>	<b>-6.326,45</b>	<b>0</b>	<b>0</b>	<b>0</b>	<b>0</b>	<b>0</b>

2021

Stadt Rathenow

Produktinformationen

Produktbereich 5  
Produktbereich 57  
Produkt 57300

Gestaltung der Umwelt  
Wirtschaft und Tourismus  
Märkte

verantwortlich:

Teilfinanzhaushalt  
Haushaltsjahr 2021  
- EUR -

Investitionsmaßnahmen	Ergebnis 2019	Ansatz 2020	Ansatz 2021	Planung 2022	Planung 2023	Planung 2024	Bisher bereitge- stellt (einschl.Sp 2) 2021	Gesamtein- /- auszahlun- gen 2021
	1	2	3	4	5	6	7	8
Investitionen oberhalb der festgesetzten Wertgrenze								
<b>1 Investitionen gesamt</b>	<b>247.326,34</b>	<b>-730.000</b>	<b>-1.751.600</b>	<b>-2.017.700</b>	<b>-1.763.500</b>	<b>110.800</b>	<b>0,00</b>	<b>0,00</b>
<b>57300 Investitionen Produkt 57300</b>	<b>-6.326,45</b>	<b>0</b>	<b>0</b>	<b>0</b>	<b>0</b>	<b>0</b>	<b>0,00</b>	<b>0,00</b>
573001019001 Baumaßnahmen Markt (MwSt. 19%)								
5730010.7853013	6.326,45	0	0	0	0	0	0,00	0,00
<b>= Saldo oberhalb der Wertgrenze</b>	<b>-6.326,45</b>	<b>0</b>	<b>0</b>	<b>0</b>	<b>0</b>	<b>0</b>	<b>0,00</b>	<b>0,00</b>

2021

**Stadt Rathenow**

**Produktinformationen**

Produktbereich	5	<b>Gestaltung der Umwelt</b>	<b>verantwortlich:</b>
Produktbereich	57	<b>Wirtschaft und Tourismus</b>	
Produkt	57301	<b>Dorfgemeinschaftshäuser</b>	

**Produktbeschreibungen**

<b>Produkt</b>	<b>5730100000</b>	Dorfgemeinschaftshäuser
<b>Produktbeschreibung</b> Verwaltung der Dorfgemeinschaftshäuser in den Ortsteilen Grütz, Göttlin, Böhne, Steckelsdorf und Semlin		
<b>Ziel</b> - Förderung des ehrenamtlichen Engagements und des Gemeinschaftssinns		

2021

## Stadt Rathenow

## Produktinformationen

Produktbereich  
Produktbereich  
Produkt

5  
57  
57301

Gestaltung der Umwelt  
Wirtschaft und Tourismus  
Dorfgemeinschaftshäuser

verantwortlich:

Teilergebnishaushalt  
Haushaltsjahr 2021  
- EUR -

Ertrags- und Aufwandsarten	Ergebnis 2019	Ansatz 2020	Ansatz 2021	Planung 2022	Planung 2023	Planung 2024
	1	2	3	4	5	6
1. Steuern und ähnliche Abgaben	0,00	0	0	0	0	0
2. Zuwendungen und allgemeine Umlagen	5.041,74	4.800	4.800	4.800	4.800	4.800
3. Sonstige Transfererträge	0,00	0	0	0	0	0
4. Öffentlich-rechtliche Leistungsentgelte	420,00	1.000	1.000	1.000	1.000	1.000
5. Privatrechtliche Leistungsentgelte	4.125,00	3.500	3.400	3.400	3.400	2.600
6. Kostenerstattungen und Kostenumlagen	1.181,73	0	0	0	0	0
7. Sonstige ordentliche Erträge	0,00	0	0	0	0	0
8. Aktivierte Eigenleistungen	0,00	0	0	0	0	0
9. Bestandsveränderungen	0,00	0	0	0	0	0
10 = <u>Erträge aus laufender Verwaltungstätigkeit</u>	<u>10.768,47</u>	<u>9.300</u>	<u>9.200</u>	<u>9.200</u>	<u>9.200</u>	<u>8.400</u>
11 Personalaufwendungen	0,00	0	0	0	0	0
12 Versorgungsaufwendungen	0,00	0	0	0	0	0
13 Aufwendungen für Sach- und Dienstleistungen	62.950,46	61.800	46.400	41.000	41.000	40.600
14 Abschreibungen	24.611,75	25.000	24.800	24.800	24.700	23.100
15 Transferaufwendungen	0,00	0	0	0	0	0
16 Sonstige ordentliche Aufwendungen	3.986,58	6.400	6.600	6.600	6.600	6.100
17 = <u>Aufwendungen aus laufender Verwaltungstätigkeit</u>	<u>91.548,79</u>	<u>93.200</u>	<u>77.800</u>	<u>72.400</u>	<u>72.300</u>	<u>69.800</u>
18 = <u>Ergebnis der laufenden Verwaltungstätigkeit (10 ./ 17)</u>	<u>-80.780,32</u>	<u>-83.900</u>	<u>-68.600</u>	<u>-63.200</u>	<u>-63.100</u>	<u>-61.400</u>
19 Zinsen und sonstige Finanzerträge	0,00	0	0	0	0	0
20 – Zinsen und sonstige Finanzaufwendungen	0,00	0	0	0	0	0
21 = <u>Finanzergebnis (19 ./ 20)</u>	<u>0,00</u>	<u>0</u>	<u>0</u>	<u>0</u>	<u>0</u>	<u>0</u>
22 = <u>Ordentliches Ergebnis (18+21)</u>	<u>-80.780,32</u>	<u>-83.900</u>	<u>-68.600</u>	<u>-63.200</u>	<u>-63.100</u>	<u>-61.400</u>
23 außerordentliche Erträge	0,00	0	0	0	0	0
24 außerordentliche Aufwendungen	0,00	0	0	0	0	0
25 = <u>außerordentliches Ergebnis</u>	<u>0,00</u>	<u>0</u>	<u>0</u>	<u>0</u>	<u>0</u>	<u>0</u>
26 = <u>Ergebnis vor Berücksichtigung der internen Leistungsbeziehungen (22 + 25)</u>	<u>-80.780,32</u>	<u>-83.900</u>	<u>-68.600</u>	<u>-63.200</u>	<u>-63.100</u>	<u>-61.400</u>
27 Erträge aus internen Leistungsbeziehungen	0,00	0	0	0	0	0
28 – Aufwendungen aus internen Leistungsbeziehungen	5.179,03	0	5.300	5.300	5.300	5.300
29 = <u>Gesamtergebnis des Teilhaushalts</u>	<u>-85.959,35</u>	<u>-83.900</u>	<u>-73.900</u>	<u>-68.500</u>	<u>-68.400</u>	<u>-66.700</u>
<u>Nachrichtlich:</u>						
30 nicht zahlungswirksame Erträge	5.041,74	4.800	4.800	4.800	4.800	4.800
31 nicht zahlungswirksame Aufwendungen	29.790,78	25.000	30.100	30.100	30.000	28.400

2021

## Stadt Rathenow

## Produktinformationen

Produktbereich  
Produktbereich  
Produkt

5  
57  
57301

Gestaltung der Umwelt  
Wirtschaft und Tourismus  
Dorfgemeinschaftshäuser

verantwortlich:

Teilfinanzhaushalt  
Haushaltsjahr 2021  
- EUR -

Investitionsmaßnahmen		Ergebnis	Ansatz	Ansatz	Planung	Planung	Planung
		2019	2020	2021	2022	2023	2024
		1	2	3	4	5	6
1.	Einzahlungen aus Investitionszuwendungen	0,00	0	0	0	0	0
2.	Einzahlungen aus Beiträgen und Entgelten	0,00	0	0	0	0	0
3.	Einzahlungen aus der Veräußerung von immateriellen Vermögengegenständen	0,00	0	0	0	0	0
4.	Einzahlungen aus der Veräußerung von Grundstücken, grundstücksgleichen Rechten und Gebäuden	0,00	0	0	0	0	0
5.	Einzahlungen aus der Veräußerung von übrigem Sachanlagevermögen	0,00	0	0	0	0	0
6.	Einzahlungen aus der Veräußerung von Finanzanlagevermögen	0,00	0	0	0	0	0
7.	Sonstige Einzahlungen aus Investitionstätigkeit	0,00	0	0	0	0	0
8.	<b><u>Summe der Einzahlungen aus der Investitionstätigkeit</u></b>	<b><u>0,00</u></b>	<b><u>0</u></b>	<b><u>0</u></b>	<b><u>0</u></b>	<b><u>0</u></b>	<b><u>0</u></b>
9.	Auszahlungen für Baumaßnahmen	2.243,83	0	0	0	0	0
10.	Auszahlungen von aktivierbaren Zuwendungen für Investitionen Dritter	0,00	0	0	0	0	0
11.	Auszahlungen für den Erwerb von immateriellen Vermögensgegenständen	0,00	0	0	0	0	0
12.	Auszahlungen für den Erwerb von Grundstücken, grundstücksgleichen Rechten und Gebäuden	0,00	0	0	0	0	0
13.	Auszahlungen für den Erwerb von übrigem Sachanlagevermögen	3.837,62	0	0	0	0	0
14.	Auszahlungen für den Erwerb von Finanzanlagevermögen	0,00	0	0	0	0	0
15.	Sonstige Auszahlungen aus Investitionstätigkeit	0,00	0	0	0	0	0
16.	<b><u>Summe Auszahlungen aus der Investitionstätigkeit</u></b>	<b><u>6.081,45</u></b>	<b><u>0</u></b>	<b><u>0</u></b>	<b><u>0</u></b>	<b><u>0</u></b>	<b><u>0</u></b>
17.	<b>Saldo aus der Investitionstätigkeit</b>	<b>-6.081,45</b>	<b>0</b>	<b>0</b>	<b>0</b>	<b>0</b>	<b>0</b>

2021

**Stadt Rathenow**

**Produktinformationen**

Produktbereich 5  
 Produktbereich 57  
 Produkt 57301

**Gestaltung der Umwelt  
 Wirtschaft und Tourismus  
 Dorfgemeinschaftshäuser**

verantwortlich:

**Teilfinanzhaushalt  
 Haushaltsjahr 2021  
 - EUR -**

Investitionsmaßnahmen	Ergebnis 2019	Ansatz 2020	Ansatz 2021	Planung 2022	Planung 2023	Planung 2024	Bisher bereitgestellt (einschl. Sp 2) 2021	Gesamtein-/auszahlungen 2021
	1	2	3	4	5	6	7	8
<b>Investitionen oberhalb der festgesetzten Wertgrenze</b>								
<b>1 Investitionen gesamt</b>	247.326,34	-730.000	-1.751.600	-2.017.700	-1.763.500	110.800	0,00	0,00
<b>12600 Investitionen Produkt 12600</b>	23.778,89	-800.000	-402.600	-495.000	-375.000	-170.000	0,00	0,00
126000015001 Erweiterung Feuerwehrhaus Grütz								
5730110.7851000	2.243,83	0	0	0	0	0	0,00	0,00
<b>1 Investitionen gesamt</b>	247.326,34	-730.000	-1.751.600	-2.017.700	-1.763.500	110.800	0,00	0,00
<b>57301 Investitionen Produkt 57301</b>	-3.837,62	0	0	0	0	0	0,00	0,00
573012018001 BGA/GWG Gemeindezentrum Göttlin								
5730120.7831000	1.078,35	0	0	0	0	0	0,00	0,00
5730120.7832000	951,07	0	0	0	0	0	0,00	0,00
573014014001 BGA/GWG Gemeindezentrum Steckelsdorf								
5730140.7832000	809,20	0	0	0	0	0	0,00	0,00
573015019001 BGA/GWG Gemeindezentrum Semlin								
5730150.7832000	999,00	0	0	0	0	0	0,00	0,00
<b>= Saldo oberhalb der Wertgrenze</b>	<b>-6.081,45</b>	<b>0</b>	<b>0</b>	<b>0</b>	<b>0</b>	<b>0</b>	<b>0,00</b>	<b>0,00</b>

2021

**Stadt Rathenow**

**Produktinformationen**

Produktbereich	5	<b>Gestaltung der Umwelt</b>	<b>verantwortlich:</b>
Produktbereich	57	<b>Wirtschaft und Tourismus</b>	
Produkt	57500	<b>Tourismus</b>	

**Produktbeschreibungen**

<b>Produkt</b>	5750000000	Tourismus
<b>Produktbeschreibung</b> Förderung des Tourismus im Raum Rathenow		
<b>Ziel</b> - Verbesserung der touristischen Infrastruktur und der Leistungsangebote sowie deren Vernetzung in der Region - Schaffung und Sicherung von Arbeitsplätzen - Steigerung der Gästezahlen und Übernachtungen		



2021

## Stadt Rathenow

## Produktinformationen

Produktbereich  
Produktbereich  
Produkt

5  
57  
57500

Gestaltung der Umwelt  
Wirtschaft und Tourismus  
Tourismus

verantwortlich:

Teilergebnishaushalt  
Haushaltsjahr 2021  
- EUR -

Ertrags- und Aufwandsarten	Ergebnis 2019	Ansatz 2020	Ansatz 2021	Planung 2022	Planung 2023	Planung 2024
	1	2	3	4	5	6
1. Steuern und ähnliche Abgaben	0,00	0	0	0	0	0
2. Zuwendungen und allgemeine Umlagen	7.208,64	4.600	5.500	1.500	1.900	800
3. Sonstige Transfererträge	0,00	0	0	0	0	0
4. Öffentlich-rechtliche Leistungsentgelte	18.522,92	14.500	14.500	14.500	14.500	14.500
5. Privatrechtliche Leistungsentgelte	0,00	0	0	0	0	0
6. Kostenerstattungen und Kostenumlagen	5.365,63	0	0	0	0	0
7. Sonstige ordentliche Erträge	0,00	0	0	0	0	0
8. Aktivierte Eigenleistungen	0,00	0	0	0	0	0
9. Bestandsveränderungen	0,00	0	0	0	0	0
10. = Erträge aus laufender Verwaltungstätigkeit	<u>31.097,19</u>	<u>19.100</u>	<u>20.000</u>	<u>16.000</u>	<u>16.400</u>	<u>15.300</u>
11. Personalaufwendungen	0,00	0	0	0	0	0
12. Versorgungsaufwendungen	0,00	0	0	0	0	0
13. Aufwendungen für Sach- und Dienstleistungen	29.574,21	33.600	39.500	39.500	39.500	39.500
14. Abschreibungen	9.643,35	8.100	8.200	4.700	3.100	2.500
15. Transferaufwendungen	16.980,00	20.000	22.000	20.000	22.000	20.000
16. Sonstige ordentliche Aufwendungen	1.765,14	1.500	1.500	1.500	1.500	1.500
17. = Aufwendungen aus laufender Verwaltungstätigkeit	<u>57.962,70</u>	<u>63.200</u>	<u>71.200</u>	<u>65.700</u>	<u>66.100</u>	<u>63.500</u>
18. = Ergebnis der laufenden Verwaltungstätigkeit (10 ./ 17)	<u><b>-26.865,51</b></u>	<u><b>-44.100</b></u>	<u><b>-51.200</b></u>	<u><b>-49.700</b></u>	<u><b>-49.700</b></u>	<u><b>-48.200</b></u>
19. Zinsen und sonstige Finanzerträge	0,00	0	0	0	0	0
20. – Zinsen und sonstige Finanzaufwendungen	0,00	0	0	0	0	0
21. = Finanzergebnis (19 ./ 20)	<u>0,00</u>	<u>0</u>	<u>0</u>	<u>0</u>	<u>0</u>	<u>0</u>
22. = Ordentliches Ergebnis (18+21)	<u><b>-26.865,51</b></u>	<u><b>-44.100</b></u>	<u><b>-51.200</b></u>	<u><b>-49.700</b></u>	<u><b>-49.700</b></u>	<u><b>-48.200</b></u>
23. außerordentliche Erträge	0,00	0	0	0	0	0
24. außerordentliche Aufwendungen	0,00	0	0	0	0	0
25. = außerordentliches Ergebnis	<u><b>0,00</b></u>	<u><b>0</b></u>	<u><b>0</b></u>	<u><b>0</b></u>	<u><b>0</b></u>	<u><b>0</b></u>
26. = Ergebnis vor Berücksichtigung der internen Leistungsbeziehungen (22 + 25)	<u><b>-26.865,51</b></u>	<u><b>-44.100</b></u>	<u><b>-51.200</b></u>	<u><b>-49.700</b></u>	<u><b>-49.700</b></u>	<u><b>-48.200</b></u>
27. Erträge aus internen Leistungsbeziehungen	0,00	0	0	0	0	0
28. – Aufwendungen aus internen Leistungsbeziehungen	26.565,50	17.800	27.500	27.500	27.500	27.500
29. = Gesamtergebnis des Teilhaushalts	<u><b>-53.431,01</b></u>	<u><b>-61.900</b></u>	<u><b>-78.700</b></u>	<u><b>-77.200</b></u>	<u><b>-77.200</b></u>	<u><b>-75.700</b></u>
<u>Nachrichtlich:</u>						
30. nicht zahlungswirksame Erträge	6.291,97	4.600	4.500	1.500	900	800
31. nicht zahlungswirksame Aufwendungen	36.208,85	25.900	35.700	32.200	30.600	30.000

2021

## Stadt Rathenow

## Produktinformationen

Produktbereich  
Produktbereich  
Produkt

5  
57  
57500

Gestaltung der Umwelt  
Wirtschaft und Tourismus  
Tourismus

verantwortlich:

Teilfinanzhaushalt  
Haushaltsjahr 2021  
- EUR -

Investitionsmaßnahmen		Ergebnis	Ansatz	Ansatz	Planung	Planung	Planung
		2019	2020	2021	2022	2023	2024
		1	2	3	4	5	6
1.	Einzahlungen aus Investitionszuwendungen	0,00	0	0	0	0	0
2.	Einzahlungen aus Beiträgen und Entgelten	0,00	0	0	0	0	0
3.	Einzahlungen aus der Veräußerung von immateriellen Vermögengegenständen	0,00	0	0	0	0	0
4.	Einzahlungen aus der Veräußerung von Grundstücken, grundstücksgleichen Rechten und Gebäuden	0,00	0	0	0	0	0
5.	Einzahlungen aus der Veräußerung von übrigem Sachanlagevermögen	0,00	0	0	0	0	0
6.	Einzahlungen aus der Veräußerung von Finanzanlagevermögen	0,00	0	0	0	0	0
7.	Sonstige Einzahlungen aus Investitionstätigkeit	0,00	0	0	0	0	0
8.	<b><u>Summe der Einzahlungen aus der Investitionstätigkeit</u></b>	<b><u>0,00</u></b>	<b><u>0</u></b>	<b><u>0</u></b>	<b><u>0</u></b>	<b><u>0</u></b>	<b><u>0</u></b>
9.	Auszahlungen für Baumaßnahmen	23.073,34	0	0	0	0	0
10.	Auszahlungen von aktivierbaren Zuwendungen für Investitionen Dritter	0,00	0	0	0	0	0
11.	Auszahlungen für den Erwerb von immateriellen Vermögensgegenständen	0,00	0	0	0	0	0
12.	Auszahlungen für den Erwerb von Grundstücken, grundstücksgleichen Rechten und Gebäuden	0,00	0	0	0	0	0
13.	Auszahlungen für den Erwerb von übrigem Sachanlagevermögen	922,25	0	0	0	0	0
14.	Auszahlungen für den Erwerb von Finanzanlagevermögen	0,00	0	0	0	0	0
15.	Sonstige Auszahlungen aus Investitionstätigkeit	0,00	0	0	0	0	0
16.	<b><u>Summe Auszahlungen aus der Investitionstätigkeit</u></b>	<b><u>23.995,59</u></b>	<b><u>0</u></b>	<b><u>0</u></b>	<b><u>0</u></b>	<b><u>0</u></b>	<b><u>0</u></b>
17.	<b>Saldo aus der Investitionstätigkeit</b>	<b>-23.995,59</b>	<b>0</b>	<b>0</b>	<b>0</b>	<b>0</b>	<b>0</b>

2021

**Stadt Rathenow**

**Produktinformationen**

Produktbereich 5  
 Produktbereich 57  
 Produkt 57500

**Gestaltung der Umwelt  
 Wirtschaft und Tourismus  
 Tourismus**

verantwortlich:

**Teilfinanzhaushalt  
 Haushaltsjahr 2021  
 - EUR -**

Investitionsmaßnahmen	Ergebnis 2019	Ansatz 2020	Ansatz 2021	Planung 2022	Planung 2023	Planung 2024	Bisher bereitge- stellt (einschl.Sp 2) 2021	Gesamtein- /- auszahlun- gen 2021
	1	2	3	4	5	6	7	8
Investitionen oberhalb der festgesetzten Wertgrenze								
<b>1 Investitionen gesamt</b>	<b>247.326,34</b>	<b>-730.000</b>	<b>-1.751.600</b>	<b>-2.017.700</b>	<b>-1.763.500</b>	<b>110.800</b>	<b>0,00</b>	<b>0,00</b>
<b>57500 Investitionen Produkt 57500</b>	<b>-39.782,21</b>	<b>0</b>	<b>0</b>	<b>0</b>	<b>0</b>	<b>0</b>	<b>0,00</b>	<b>0,00</b>
575000011001 tour.Anlagen/Schilder								
5750000.7832000	922,25	0	0	0	0	0	0,00	0,00
575000011003 Baumaßnahme Havelradweg								
5750000.7852000	15.606,92	0	0	0	0	0	0,00	0,00
5750000.7852000	15.606,92	0	0	0	0	0	0,00	0,00
575000019001 Elektrosäulen Caravan-Parkplatz								
5750000.7853003	7.466,42	0	0	0	0	0	0,00	0,00
<b>= Saldo oberhalb der Wertgrenze</b>	<b>-39.602,51</b>	<b>0</b>	<b>0</b>	<b>0</b>	<b>0</b>	<b>0</b>	<b>0,00</b>	<b>0,00</b>

2021

**Stadt Rathenow**

**Produktinformationen**

Produktbereich	6	Zentrale Finanzleistungen	verantwortlich:
Produktbereich	61	Allgemeine Finanzwirtschaft	
Produkt	61100	Steuern, allgemeine Zuweisungen, allgemeine Umlagen	

**Produktbeschreibungen**

<b>Produkt</b>	<b>611000000</b>	Steuern, allgemeine Zuweisungen, allgemeine Umlagen
<b>Produktbeschreibung</b>		
Darstellung von :		
- Gemeindesteuern, - allgemeinen Zuweisungen und Umlagen, Steueranteilen, Steuerbeteiligungen		
<b>Ziel</b>		
- Einnahmebeschaffung zur allgemeinen Deckung der gemeindlichen Aufwendungen, - Deckung des Finanzbedarfs umlagefinanzierter Körperschaften, - Bereitstellung der Finanzmittel für Investitionen		

2021

## Stadt Rathenow

## Produktinformationen

Produktbereich

6

Zentrale Finanzleistungen

verantwortlich:

Produktbereich

61

Allgemeine Finanzwirtschaft

Produkt

61100

Steuern, allgemeine Zuweisungen, allgemeine Umlagen

Teilergebnishaushalt  
Haushaltsjahr 2021  
- EUR -

Ertrags- und Aufwandsarten	Ergebnis	Ansatz	Ansatz	Planung	Planung	Planung
	2019	2020	2021	2022	2023	2024
	1	2	3	4	5	6
1. Steuern und ähnliche Abgaben	18.515.161,91	18.702.800	18.158.700	18.266.900	18.655.200	19.041.400
2. Zuwendungen und allgemeine Umlagen	17.493.374,33	17.333.800	19.038.900	18.395.700	19.467.000	21.440.300
3. Sonstige Transfererträge	0,00	0	0	0	0	0
4. Öffentlich-rechtliche Leistungsentgelte	0,00	0	0	0	0	0
5. Privatrechtliche Leistungsentgelte	0,00	0	0	0	0	0
6. Kostenerstattungen und Kostenumlagen	0,00	0	0	0	0	0
7. Sonstige ordentliche Erträge	368,91	200	200	200	200	200
8. Aktivierte Eigenleistungen	0,00	0	0	0	0	0
9. Bestandsveränderungen	0,00	0	0	0	0	0
10. = Erträge aus laufender Verwaltungstätigkeit	<u>36.008.905,15</u>	<u>36.036.800</u>	<u>37.197.800</u>	<u>36.662.800</u>	<u>38.122.400</u>	<u>40.481.900</u>
11. Personalaufwendungen	0,00	0	0	0	0	0
12. Versorgungsaufwendungen	0,00	0	0	0	0	0
13. Aufwendungen für Sach- und Dienstleistungen	0,00	0	0	0	0	0
14. Abschreibungen	9.265,12	15.000	15.000	15.000	15.000	15.000
15. Transferaufwendungen	13.088.971,42	13.645.700	14.195.500	13.855.400	14.559.000	15.440.700
16. Sonstige ordentliche Aufwendungen	0,00	0	0	0	0	0
17. = Aufwendungen aus laufender Verwaltungstätigkeit	<u>13.098.236,54</u>	<u>13.660.700</u>	<u>14.210.500</u>	<u>13.870.400</u>	<u>14.574.000</u>	<u>15.455.700</u>
18. = Ergebnis der laufenden Verwaltungstätigkeit (10 ./ 17)	<u><b>22.910.668,61</b></u>	<u><b>22.376.100</b></u>	<u><b>22.987.300</b></u>	<u><b>22.792.400</b></u>	<u><b>23.548.400</b></u>	<u><b>25.026.200</b></u>
19. Zinsen und sonstige Finanzerträge	33.726,75	50.000	50.000	50.000	50.000	50.000
20. – Zinsen und sonstige Finanzaufwendungen	26.089,75	40.000	40.000	40.000	40.000	40.000
21. = Finanzergebnis (19 ./ 20)	<u>7.637,00</u>	<u>10.000</u>	<u>10.000</u>	<u>10.000</u>	<u>10.000</u>	<u>10.000</u>
22. = Ordentliches Ergebnis (18+21)	<u><b>22.918.305,61</b></u>	<u><b>22.386.100</b></u>	<u><b>22.997.300</b></u>	<u><b>22.802.400</b></u>	<u><b>23.558.400</b></u>	<u><b>25.036.200</b></u>
23. außerordentliche Erträge	0,00	0	0	0	0	0
24. außerordentliche Aufwendungen	0,00	0	0	0	0	0
25. = außerordentliches Ergebnis	<u><b>0,00</b></u>	<u><b>0</b></u>	<u><b>0</b></u>	<u><b>0</b></u>	<u><b>0</b></u>	<u><b>0</b></u>
26. = Ergebnis vor Berücksichtigung der internen Leistungsbeziehungen (22 + 25)	<u><b>22.918.305,61</b></u>	<u><b>22.386.100</b></u>	<u><b>22.997.300</b></u>	<u><b>22.802.400</b></u>	<u><b>23.558.400</b></u>	<u><b>25.036.200</b></u>
27. Erträge aus internen Leistungsbeziehungen	0,00	0	0	0	0	0
28. – Aufwendungen aus internen Leistungsbeziehungen	0,00	0	0	0	0	0
29. = Gesamtergebnis des Teilhaushalts	<u><b>22.918.305,61</b></u>	<u><b>22.386.100</b></u>	<u><b>22.997.300</b></u>	<u><b>22.802.400</b></u>	<u><b>23.558.400</b></u>	<u><b>25.036.200</b></u>
<u>Nachrichtlich:</u>						
30. nicht zahlungswirksame Erträge	1.013.191,26	1.089.600	1.069.600	970.800	1.007.500	979.700
31. nicht zahlungswirksame Aufwendungen	9.265,12	15.000	15.000	15.000	15.000	15.000

2021

## Stadt Rathenow

## Produktinformationen

Produktbereich  
Produktbereich  
Produkt

6  
61  
61100

Zentrale Finanzleistungen  
Allgemeine Finanzwirtschaft  
Steuern, allgemeine Zuweisungen, allgemeine Umlagen

verantwortlich:

Teilfinanzhaushalt  
Haushaltsjahr 2021  
- EUR -

Investitionsmaßnahmen		Ergebnis	Ansatz	Ansatz	Planung	Planung	Planung
		2019	2020	2021	2022	2023	2024
		1	2	3	4	5	6
1.	Einzahlungen aus Investitionszuwendungen	555.786,00	1.045.000	1.144.500	1.144.500	1.144.500	1.144.500
2.	Einzahlungen aus Beiträgen und Entgelten	0,00	0	0	0	0	0
3.	Einzahlungen aus der Veräußerung von immateriellen Vermögengegenständen	0,00	0	0	0	0	0
4.	Einzahlungen aus der Veräußerung von Grundstücken, grundstücksgleichen Rechten und Gebäuden	0,00	0	0	0	0	0
5.	Einzahlungen aus der Veräußerung von übrigem Sachanlagevermögen	0,00	0	0	0	0	0
6.	Einzahlungen aus der Veräußerung von Finanzanlagevermögen	0,00	0	0	0	0	0
7.	Sonstige Einzahlungen aus Investitionstätigkeit	0,00	0	0	0	0	0
8.	<b><u>Summe der Einzahlungen aus der Investitionstätigkeit</u></b>	<b><u>555.786,00</u></b>	<b><u>1.045.000</u></b>	<b><u>1.144.500</u></b>	<b><u>1.144.500</u></b>	<b><u>1.144.500</u></b>	<b><u>1.144.500</u></b>
9.	Auszahlungen für Baumaßnahmen	0,00	0	0	0	0	0
10.	Auszahlungen von aktivierbaren Zuwendungen für Investitionen Dritter	0,00	0	0	0	0	0
11.	Auszahlungen für den Erwerb von immateriellen Vermögensgegenständen	0,00	0	0	0	0	0
12.	Auszahlungen für den Erwerb von Grundstücken, grundstücksgleichen Rechten und Gebäuden	0,00	0	0	0	0	0
13.	Auszahlungen für den Erwerb von übrigem Sachanlagevermögen	0,00	0	0	0	0	0
14.	Auszahlungen für den Erwerb von Finanzanlagevermögen	0,00	0	0	0	0	0
15.	Sonstige Auszahlungen aus Investitionstätigkeit	0,00	0	0	0	0	0
16.	<b><u>Summe Auszahlungen aus der Investitionstätigkeit</u></b>	<b><u>0,00</u></b>	<b><u>0</u></b>	<b><u>0</u></b>	<b><u>0</u></b>	<b><u>0</u></b>	<b><u>0</u></b>
17.	<b>Saldo aus der Investitionstätigkeit</b>	<b>555.786,00</b>	<b>1.045.000</b>	<b>1.144.500</b>	<b>1.144.500</b>	<b>1.144.500</b>	<b>1.144.500</b>

2021

**Stadt Rathenow**

**Produktinformationen**

Produktbereich	6	Zentrale Finanzleistungen	verantwortlich:
Produktbereich	61	Allgemeine Finanzwirtschaft	
Produkt	61100	Steuern, allgemeine Zuweisungen, allgemeine Umlagen	

**Teilfinanzhaushalt  
Haushaltsjahr 2021  
- EUR -**

Investitionsmaßnahmen	Ergebnis 2019	Ansatz 2020	Ansatz 2021	Planung 2022	Planung 2023	Planung 2024	Bisher bereitge- stellt (einschl.Sp 2) 2021	Gesamtein- /- auszahlun- gen 2021
	1	2	3	4	5	6	7	8
Investitionen oberhalb der festgesetzten Wertgrenze								
<b>1 Investitionen gesamt</b>	<b>247.326,34</b>	<b>-730.000</b>	<b>-1.751.600</b>	<b>-2.017.700</b>	<b>-1.763.500</b>	<b>110.800</b>	<b>0,00</b>	<b>0,00</b>
<b>61100 Investitionen Produkt 61100</b>	<b>555.786,00</b>	<b>1.045.000</b>	<b>1.144.500</b>	<b>1.144.500</b>	<b>1.144.500</b>	<b>1.144.500</b>	<b>0,00</b>	<b>0,00</b>
611000011001 investive Schlüsselzuweisung								
6110000.6811000	555.786,00	1.045.000	1.144.500	1.144.500	1.144.500	1.144.500	0,00	0,00
<b>= Saldo oberhalb der Wertgrenze</b>	<b>555.786,00</b>	<b>1.045.000</b>	<b>1.144.500</b>	<b>1.144.500</b>	<b>1.144.500</b>	<b>1.144.500</b>	<b>0,00</b>	<b>0,00</b>

2021

**Stadt Rathenow**

**Produktinformationen**

Produktbereich	6	Zentrale Finanzleistungen	verantwortlich:
Produktbereich	61	Allgemeine Finanzwirtschaft	
Produkt	61200	Sonstige allgemeine Finanzwirtschaft	

**Produktbeschreibungen**

<b>Produkt</b>	<b>6120000000</b>	Sonstige allgemeine Finanzwirtschaft
<b>Produktbeschreibung</b> Darstellung sonstiger Positionen der allgemeinen Finanzwirtschaft		
<b>Ziel</b> - Sicherstellung einer geordneten Finanzwirtschaft, - Finanzierung von Investitionen		



2021

## Stadt Rathenow

## Produktinformationen

Produktbereich  
Produktbereich  
Produkt

6  
61  
61200

Zentrale Finanzleistungen  
Allgemeine Finanzwirtschaft  
Sonstige allgemeine Finanzwirtschaft

verantwortlich:

Teilergebnishaushalt  
Haushaltsjahr 2021  
- EUR -

Ertrags- und Aufwandsarten	Ergebnis 2019	Ansatz 2020	Ansatz 2021	Planung 2022	Planung 2023	Planung 2024
	1	2	3	4	5	6
1. Steuern und ähnliche Abgaben	0,00	0	0	0	0	0
2. Zuwendungen und allgemeine Umlagen	0,00	0	0	0	0	0
3. Sonstige Transfererträge	0,00	0	0	0	0	0
4. Öffentlich-rechtliche Leistungsentgelte	0,00	0	0	0	0	0
5. Privatrechtliche Leistungsentgelte	0,00	0	0	0	0	0
6. Kostenerstattungen und Kostenumlagen	0,00	0	0	0	0	0
7. Sonstige ordentliche Erträge	18.882,51	18.400	17.900	17.400	16.900	16.400
8. Aktivierte Eigenleistungen	0,00	0	0	0	0	0
9. Bestandsveränderungen	0,00	0	0	0	0	0
10. = Erträge aus laufender Verwaltungstätigkeit	<u>18.882,51</u>	<u>18.400</u>	<u>17.900</u>	<u>17.400</u>	<u>16.900</u>	<u>16.400</u>
11. Personalaufwendungen	0,00	0	0	0	0	0
12. Versorgungsaufwendungen	0,00	0	0	0	0	0
13. Aufwendungen für Sach- und Dienstleistungen	0,00	0	0	0	0	0
14. Abschreibungen	0,00	0	2.000	2.000	2.000	2.000
15. Transferaufwendungen	0,00	0	0	0	0	0
16. Sonstige ordentliche Aufwendungen	0,00	75.000	75.000	75.000	75.000	75.000
17. = Aufwendungen aus laufender Verwaltungstätigkeit	<u>0,00</u>	<u>75.000</u>	<u>77.000</u>	<u>77.000</u>	<u>77.000</u>	<u>77.000</u>
18. = Ergebnis der laufenden Verwaltungstätigkeit (10 ./ 17)	<u>18.882,51</u>	<u>-56.600</u>	<u>-59.100</u>	<u>-59.600</u>	<u>-60.100</u>	<u>-60.600</u>
19. Zinsen und sonstige Finanzerträge	0,00	0	0	0	0	0
20. – Zinsen und sonstige Finanzaufwendungen	416.879,08	389.100	187.200	143.000	129.300	115.700
21. = Finanzergebnis (19 ./ 20)	<u>-416.879,08</u>	<u>-389.100</u>	<u>-187.200</u>	<u>-143.000</u>	<u>-129.300</u>	<u>-115.700</u>
22. = Ordentliches Ergebnis (18+21)	<u>-397.996,57</u>	<u>-445.700</u>	<u>-246.300</u>	<u>-202.600</u>	<u>-189.400</u>	<u>-176.300</u>
23. außerordentliche Erträge	0,00	0	0	0	0	0
24. außerordentliche Aufwendungen	0,00	0	0	0	0	0
25. = außerordentliches Ergebnis	<u>0,00</u>	<u>0</u>	<u>0</u>	<u>0</u>	<u>0</u>	<u>0</u>
26. = Ergebnis vor Berücksichtigung der internen Leistungsbeziehungen (22 + 25)	<u>-397.996,57</u>	<u>-445.700</u>	<u>-246.300</u>	<u>-202.600</u>	<u>-189.400</u>	<u>-176.300</u>
27. Erträge aus internen Leistungsbeziehungen	0,00	0	0	0	0	0
28. – Aufwendungen aus internen Leistungsbeziehungen	0,00	0	0	0	0	0
29. = Gesamtergebnis des Teilhaushalts	<u>-397.996,57</u>	<u>-445.700</u>	<u>-246.300</u>	<u>-202.600</u>	<u>-189.400</u>	<u>-176.300</u>
<u>Nachrichtlich:</u>						
30. nicht zahlungswirksame Erträge	0,00	0	0	0	0	0
31. nicht zahlungswirksame Aufwendungen	0,00	0	2.000	2.000	2.000	2.000



# **Anlagen**

## **zum Haushaltsplan**



Übersicht Investitionsmaßnahmen	Ergebnis	Ansatz	Ansatz	VE	Planung	Planung	Planung	Bisher bereit gestellt	Gesamt Inv.
	2019	2020	2021	2021	2022	2023	2024	2021	2021
	- EUR -								
	1	2	3	4	5	6	7	8	9
<b>Investitionen oberhalb der festgesetzten Wertgrenze</b>									
<b>111010011001 BGA/GWG Gebäudemanagement und zentrale Dienstleistungen</b>									
1110100.7832000	2.470,12	2.000	5.000	0	0	0	0	0,00	0,00
= Saldo	<b>-2.470,12</b>	<b>-2.000</b>	<b>-5.000</b>	<b>0</b>	<b>0</b>	<b>0</b>	<b>0</b>	<b>0,00</b>	<b>0,00</b>
<b>111010011002 BGA/GWG Mobiliar für Dienstgebäude</b>									
1110100.7831000	1.799,04	0	0	0	0	0	0	0,00	0,00
1110100.7832000	16.276,42	50.000	31.000	0	30.000	30.000	30.000	0,00	0,00
= Saldo	<b>-18.075,46</b>	<b>-50.000</b>	<b>-31.000</b>	<b>0</b>	<b>-30.000</b>	<b>-30.000</b>	<b>-30.000</b>	<b>0,00</b>	<b>0,00</b>
<b>111010018001 Erwerb Transporter</b>									
1110100.7831000	33.713,33	0	0	0	0	0	0	0,00	0,00
= Saldo	<b>-33.713,33</b>	<b>0</b>	<b>0</b>	<b>0</b>	<b>0</b>	<b>0</b>	<b>0</b>	<b>0,00</b>	<b>0,00</b>
<b>111020014001 BGA/GWG Stabstelle/Archiv</b>									
1110200.7831000	0,00	0	5.000	0	0	30.000	0	0,00	0,00
1110200.7831000	2.395,80	0	0	0	0	0	0	0,00	0,00
1110200.7832000	2.998,80	2.000	2.000	0	1.500	0	1.500	0,00	0,00
= Saldo	<b>-5.394,60</b>	<b>-2.000</b>	<b>-7.000</b>	<b>0</b>	<b>-1.500</b>	<b>-30.000</b>	<b>-1.500</b>	<b>0,00</b>	<b>0,00</b>
<b>111050011003 Flächenverkauf</b>									
1110500.6821000	3.724,62	149.400	156.400	0	0	0	0	0,00	0,00
1110500.6821000	334.394,00	306.700	36.400	0	250.000	250.000	250.000	0,00	0,00
1110500.7291000	3.518,48	0	0	0	0	0	0	0,00	0,00
5110010.6821000	77.800,00	0	0	0	0	0	0	0,00	0,00
5220100.6821000	851,26	0	0	0	0	0	0	0,00	0,00
5410000.6821000	20.893,24	0	0	0	0	0	0	0,00	0,00
= Saldo	<b>434.144,64</b>	<b>456.100</b>	<b>192.800</b>	<b>0</b>	<b>250.000</b>	<b>250.000</b>	<b>250.000</b>	<b>0,00</b>	<b>0,00</b>
<b>111050011004 Flächenankauf</b>									
1110500.7821000	60.716,53	183.900	0	0	0	0	0	0,00	0,00
1110500.7821000	0,00	0	178.000	0	192.200	65.000	65.000	0,00	0,00
1110500.7821000	20.930,21	0	0	0	0	0	0	0,00	0,00
1110500.7821000	-883,19	0	0	0	0	0	0	0,00	0,00
4240050.7821000	2.764,18	0	0	0	0	0	0	0,00	0,00
5410000.7821000	1.758,82	0	0	0	0	0	0	0,00	0,00
5410000.7821000	276,41	0	0	0	0	0	0	0,00	0,00
= Saldo	<b>-85.562,96</b>	<b>-183.900</b>	<b>-178.000</b>	<b>0</b>	<b>-192.200</b>	<b>-65.000</b>	<b>-65.000</b>	<b>0,00</b>	<b>0,00</b>
<b>111050012001 Ankauf bebaute Grundstücke</b>									
1110500.7821000	510,36	0	0	0	0	0	0	0,00	0,00
= Saldo	<b>-510,36</b>	<b>0</b>	<b>0</b>	<b>0</b>	<b>0</b>	<b>0</b>	<b>0</b>	<b>0,00</b>	<b>0,00</b>
<b>111060011001 BGA/GWG Betriebshof</b>									
1110600.7831000	1.463,00	13.000	4.000	0	4.500	4.500	5.000	0,00	0,00
1110600.7832000	399,64	2.000	0	0	0	0	0	0,00	0,00
= Saldo	<b>-1.862,64</b>	<b>-15.000</b>	<b>-4.000</b>	<b>0</b>	<b>-4.500</b>	<b>-4.500</b>	<b>-5.000</b>	<b>0,00</b>	<b>0,00</b>
<b>111060011004 Erwerb Fahrzeuge</b>									
1110600.7831000	13.540,30	0	28.000	0	10.000	0	0	0,00	0,00
= Saldo	<b>-13.540,30</b>	<b>0</b>	<b>-28.000</b>	<b>0</b>	<b>-10.000</b>	<b>0</b>	<b>0</b>	<b>0,00</b>	<b>0,00</b>
<b>111070014001 BGA/GWG EDV</b>									
1110700.7831000	40.269,28	0	20.000	0	20.000	20.000	20.000	0,00	0,00
1110700.7832000	5.289,89	0	5.000	0	5.000	5.000	5.000	0,00	0,00
= Saldo	<b>-45.559,17</b>	<b>0</b>	<b>-25.000</b>	<b>0</b>	<b>-25.000</b>	<b>-25.000</b>	<b>-25.000</b>	<b>0,00</b>	<b>0,00</b>
<b>111070014002 BGA/GWG Erwerb Server</b>									
1110700.7831000	0,00	100.000	130.000	0	20.000	20.000	20.000	0,00	0,00
1110700.7831000	18.918,84	10.000	0	0	0	0	0	0,00	0,00
= Saldo	<b>-18.918,84</b>	<b>-110.000</b>	<b>-130.000</b>	<b>0</b>	<b>-20.000</b>	<b>-20.000</b>	<b>-20.000</b>	<b>0,00</b>	<b>0,00</b>
<b>111070014003 EDV Lizenzen, Software</b>									
1110700.7834000	10.515,14	126.200	13.000	0	30.000	30.000	30.000	0,00	0,00
1110700.7834000	0,00	0	20.000	0	20.000	20.000	20.000	0,00	0,00
= Saldo	<b>-10.515,14</b>	<b>-126.200</b>	<b>-33.000</b>	<b>0</b>	<b>-50.000</b>	<b>-50.000</b>	<b>-50.000</b>	<b>0,00</b>	<b>0,00</b>
<b>122010011001 BGA/GWG Einwohnermelde- u. Standesamt</b>									
1220100.7831000	2.847,00	1.200	3.000	0	0	0	0	0,00	0,00
1220100.7832000	999,60	0	1.700	0	0	0	0	0,00	0,00
= Saldo	<b>-3.846,60</b>	<b>-1.200</b>	<b>-4.700</b>	<b>0</b>	<b>0</b>	<b>0</b>	<b>0</b>	<b>0,00</b>	<b>0,00</b>

Übersicht Investitionsmaßnahmen	Ergebnis	Ansatz	Ansatz	VE	Planung	Planung	Planung	Bisher bereit gestellt	Gesamt Inv.
	2019	2020	2021	2021	2022	2023	2024	2021	2021
	- EUR -								
	1	2	3	4	5	6	7	8	9
<b>12600011003 Brandschutz sonstige Bauten des Infrastrukturvermögens</b>									
1260000.7852000	0,00	0	15.000	0	15.000	15.000	15.000	0,00	0,00
= Saldo	<b>0,00</b>	<b>0</b>	<b>-15.000</b>	<b>0</b>	<b>-15.000</b>	<b>-15.000</b>	<b>-15.000</b>	<b>0,00</b>	<b>0,00</b>
<b>12600011004 BGA/GWG Brandschutz</b>									
1260000.7831000	5.402,97	50.000	50.000	0	50.000	50.000	50.000	0,00	0,00
1260000.7832000	16.347,64	0	1.500	0	0	0	0	0,00	0,00
= Saldo	<b>-21.750,61</b>	<b>-50.000</b>	<b>-51.500</b>	<b>0</b>	<b>-50.000</b>	<b>-50.000</b>	<b>-50.000</b>	<b>0,00</b>	<b>0,00</b>
<b>126000114001 Drehleiterfahrzeug</b>									
1260000.7831000	0,00	750.000	8.600	0	0	0	0	0,00	0,00
= Saldo	<b>0,00</b>	<b>-750.000</b>	<b>-8.600</b>	<b>0</b>	<b>0</b>	<b>0</b>	<b>0</b>	<b>0,00</b>	<b>0,00</b>
<b>126000115001 Erweiterung Feuerwehrhaus Grütz</b>									
5730110.7851000	2.243,83	0	0	0	0	0	0	0,00	0,00
= Saldo	<b>-2.243,83</b>	<b>0</b>	<b>0</b>	<b>0</b>	<b>0</b>	<b>0</b>	<b>0</b>	<b>0,00</b>	<b>0,00</b>
<b>126000116001 Leasing Dienst-PKW für SGL Brandschutz</b>									
1260000.7927100	-15,64	0	0	0	0	0	0	0,00	0,00
= Saldo	<b>15,64</b>	<b>0</b>	<b>0</b>	<b>0</b>	<b>0</b>	<b>0</b>	<b>0</b>	<b>0,00</b>	<b>0,00</b>
<b>126000118001 Erweiterung FFw-Gerätehaus OT Semlin</b>									
1260000.7851000	0,00	0	30.000	0	110.000	110.000	0	0,00	0,00
= Saldo	<b>0,00</b>	<b>0</b>	<b>-30.000</b>	<b>0</b>	<b>-110.000</b>	<b>-110.000</b>	<b>0</b>	<b>0,00</b>	<b>0,00</b>
<b>126000118003 Erwerb Fahrzeuge FFw</b>									
1260000.6811000	0,00	0	182.500	0	0	0	0	0,00	0,00
1260000.6812000	49.501,14	0	0	0	0	0	0	0,00	0,00
1260000.7831000	40.844,09	0	365.000	0	200.000	200.000	85.000	0,00	0,00
= Saldo	<b>8.657,05</b>	<b>0</b>	<b>-182.500</b>	<b>0</b>	<b>-200.000</b>	<b>-200.000</b>	<b>-85.000</b>	<b>0,00</b>	<b>0,00</b>
<b>126000118004 Erwerb Boote</b>									
1260000.6812000	39.116,28	0	0	0	0	0	0	0,00	0,00
1260000.7831000	0,00	0	0	0	0	0	20.000	0,00	0,00
= Saldo	<b>39.116,28</b>	<b>0</b>	<b>0</b>	<b>0</b>	<b>0</b>	<b>0</b>	<b>-20.000</b>	<b>0,00</b>	<b>0,00</b>
<b>12600020001 Baumaßnahmen FFw-Wache Rathenow</b>									
1260000.6811000	0,00	0	60.000	0	0	0	0	0,00	0,00
1260000.7831000	0,00	0	60.000	0	0	0	0	0,00	0,00
1260000.7851000	0,00	0	115.000	0	120.000	0	0	0,00	0,00
= Saldo	<b>0,00</b>	<b>0</b>	<b>-115.000</b>	<b>0</b>	<b>-120.000</b>	<b>0</b>	<b>0</b>	<b>0,00</b>	<b>0,00</b>
<b>211002011001 BGA/GWG GS "Geschw.-Scholl"</b>									
2110020.7832000	2.243,71	2.000	10.000	0	5.000	0	5.000	0,00	0,00
= Saldo	<b>-2.243,71</b>	<b>-2.000</b>	<b>-10.000</b>	<b>0</b>	<b>-5.000</b>	<b>0</b>	<b>-5.000</b>	<b>0,00</b>	<b>0,00</b>
<b>211002011002 BGA/GWG Hausmeisterbedarf GS "Geschw.-Scholl"</b>									
2110020.7831000 Rasentraktor	0,00	0	2.300	0	0	0	0	0,00	0,00
2110020.7831001	0,00	2.500	0	0	0	0	0	0,00	0,00
2110020.7832000	0,00	0	500	0	0	0	0	0,00	0,00
2110020.7832001	2.299,41	0	0	0	0	0	0	0,00	0,00
= Saldo	<b>-2.299,41</b>	<b>-2.500</b>	<b>-2.800</b>	<b>0</b>	<b>0</b>	<b>0</b>	<b>0</b>	<b>0,00</b>	<b>0,00</b>
<b>211002013002 Erwerb Software GS Scholl</b>									
2110020.7834000	0,00	1.300	1.300	0	3.000	3.000	5.000	0,00	0,00
= Saldo	<b>0,00</b>	<b>-1.300</b>	<b>-1.300</b>	<b>0</b>	<b>-3.000</b>	<b>-3.000</b>	<b>-5.000</b>	<b>0,00</b>	<b>0,00</b>
<b>211002014001 Ausstattungsmaßnahmen</b>									
2110020.6812000	-1.356,60	0	0	0	0	0	0	0,00	0,00
2110020.7831000	19.032,98	0	0	0	0	0	0	0,00	0,00
2110020.7832000	5.649,99	0	0	0	0	0	0	0,00	0,00
= Saldo	<b>-26.039,57</b>	<b>0</b>	<b>0</b>	<b>0</b>	<b>0</b>	<b>0</b>	<b>0</b>	<b>0,00</b>	<b>0,00</b>
<b>211002019001 Sanierung und Erweiterung Schulstandort GS Scholl</b>									
2110020.6810000	26.600,00	73.300	0	0	0	0	0	0,00	0,00
2110020.6811000	26.600,00	73.300	0	0	0	0	0	0,00	0,00
2110020.7851000	0,00	275.000	0	0	0	0	0	0,00	0,00
2110020.7852000	0,00	0	125.000	0	0	0	0	0,00	0,00
= Saldo	<b>53.200,00</b>	<b>-128.400</b>	<b>-125.000</b>	<b>0</b>	<b>0</b>	<b>0</b>	<b>0</b>	<b>0,00</b>	<b>0,00</b>
<b>211003011001 BGA/GWG GS "Am Weinberg"</b>									
2110030.7821000	1.191,58	0	0	0	0	0	0	0,00	0,00

Übersicht Investitionsmaßnahmen	Ergebnis	Ansatz	Ansatz	VE	Planung	Planung	Planung	Bisher bereit gestellt	Gesamt Inv.
	2019	2020	2021	2021	2022	2023	2024	2021	2021
	- EUR -								
	1	2	3	4	5	6	7	8	9
2110030.7831000	0,00	0	2.000	0	0	2.000	2.000	0,00	0,00
2110030.7832000	2.087,67	0	0	0	0	0	0	0,00	0,00
= Saldo	-3.279,25	0	-2.000	0	0	-2.000	-2.000	0,00	0,00
<b>211003011002 BGA/GWG Hausmeisterbedarf GS "Am Weinberg"</b>									
2110030.7832001	2.588,89	700	700	0	0	0	0	0,00	0,00
= Saldo	-2.588,89	-700	-700	0	0	0	0	0,00	0,00
<b>211003013001 Erwerb Software GS Weinberg</b>									
2110030.7834000	0,00	3.000	3.000	0	3.000	3.000	5.000	0,00	0,00
= Saldo	0,00	-3.000	-3.000	0	-3.000	-3.000	-5.000	0,00	0,00
<b>211003016001 Ausstattung Schule und Turnhalle</b>									
2110030.6812000	6.296,32	0	0	0	0	0	0	0,00	0,00
2110030.7812000	2.021,83	0	0	0	0	0	0	0,00	0,00
2110030.7831000	39.646,03	15.000	5.000	0	10.000	15.000	0	0,00	0,00
2110030.7832000	70.716,94	0	0	0	0	0	0	0,00	0,00
= Saldo	-106.088,48	-15.000	-5.000	0	-10.000	-15.000	0	0,00	0,00
<b>211004011001 BGA/GWG GS Otto Seeger</b>									
2110040.7832000	1.493,56	0	0	0	0	0	0	0,00	0,00
= Saldo	-1.493,56	0	0	0	0	0	0	0,00	0,00
<b>211004011002 BGA/GWG Hausmeisterbedarf GS Otto Seeger</b>									
2110040.7832001	2.278,76	500	500	0	0	0	0	0,00	0,00
= Saldo	-2.278,76	-500	-500	0	0	0	0	0,00	0,00
<b>211004013001 Erwerb Software GS Seeger</b>									
2110040.7834000	0,00	900	900	0	900	900	3.000	0,00	0,00
= Saldo	0,00	-900	-900	0	-900	-900	-3.000	0,00	0,00
<b>211004015001 Ausstattungsmaßnahmen</b>									
2110040.6812000	-1.393,22	0	0	0	0	0	0	0,00	0,00
2110040.7812000	402,88	0	0	0	0	0	0	0,00	0,00
2110040.7831000 Ausstattung nach Umbau	0,00	0	0	0	20.000	20.000	0	0,00	0,00
2110040.7832000	442,46	0	0	0	0	0	0	0,00	0,00
2110040.7832000 Ausstattung nach Umbau	0,00	0	0	0	30.000	35.000	0	0,00	0,00
= Saldo	-2.238,56	0	0	0	-50.000	-55.000	0	0,00	0,00
<b>211004018001 Sanierung GS "Seeger" inkl. Sportplatz (KP IV)</b>									
2110040.6810000	0,00	500.000	655.100	0	0	0	0	0,00	0,00
2110040.7851000	0,00	500.000	2.257.100	3.524.400	1.923.900	1.107.300	493.200	0,00	0,00
= Saldo	0,00	0	-1.602.000	-3.524.400	-1.923.900	-1.107.300	-493.200	0,00	0,00
<b>211005011001 BGA/GWG GS "Fr.-Ludwig-Jahn"</b>									
2110050.7831000	0,00	3.000	0	0	3.000	0	0	0,00	0,00
2110050.7832000	1.557,17	0	0	0	5.000	4.100	0	0,00	0,00
= Saldo	-1.557,17	-3.000	0	0	-8.000	-4.100	0	0,00	0,00
<b>211005011002 BGA/GWG Hausmeisterbedarf GS "Fr.-L.-Jahn"</b>									
2110050.7821000	1.000,00	0	0	0	0	0	0	0,00	0,00
2110050.7831001	289,90	0	0	0	0	0	0	0,00	0,00
2110050.7832001	2.574,89	700	700	0	0	0	0	0,00	0,00
= Saldo	-3.864,79	-700	-700	0	0	0	0	0,00	0,00
<b>211005013001 Erwerb Software GS Jahn</b>									
2110050.7834000	0,00	900	900	0	1.000	1.000	3.000	0,00	0,00
= Saldo	0,00	-900	-900	0	-1.000	-1.000	-3.000	0,00	0,00
<b>211005015001 Ausstattungsmaßnahmen</b>									
2110050.7831000	0,00	0	32.000	0	15.000	30.000	0	0,00	0,00
2110050.7832000	0,00	0	35.000	0	0	0	10.000	0,00	0,00
= Saldo	0,00	0	-67.000	0	-15.000	-30.000	-10.000	0,00	0,00
<b>211003014003 GS "Am Weinberg" - Innensanierung Haus 1 und Haus 2</b>									
2110030.6810000	519,69	0	0	0	0	0	0	0,00	0,00
2110030.6811000	519,69	0	0	0	0	0	0	0,00	0,00
2110030.7851000 Obj. Sporthalle	3.318,91	0	0	0	0	0	0	0,00	0,00
2110030.7851000 Obj. Haus 2	1.107.016,40	0	0	0	0	0	0	0,00	0,00
2110030.7851000 Obj. Haus 1	52.667,21	0	0	0	0	0	0	0,00	0,00
5110020.6810000	447.260,79	0	0	0	0	0	0	0,00	0,00
5110020.6811000	447.260,79	0	0	0	0	0	0	0,00	0,00

Übersicht Investitionsmaßnahmen	Ergebnis	Ansatz	Ansatz	VE	Planung	Planung	Planung	Bisher bereit gestellt	Gesamt Inv.	
	2019	2020	2021	2021	2022	2023	2024	2021	2021	
	1	2	3	4	5	6	7	8	9	
					- EUR -					
<b>= Saldo</b>	<b>-267.441,56</b>	<b>0</b>	<b>0</b>	<b>0</b>	<b>0</b>	<b>0</b>	<b>0</b>	<b>0,00</b>	<b>0,00</b>	
<b>211003014004 GS "Am Weinberg" - Außenanlagen</b>										
2110030.7853000	0,00	495.000	616.000	0	0	0	0	0,00	0,00	
5110020.6810000	271,16	165.000	205.300	0	0	0	0	0,00	0,00	
5110020.6811000	271,16	165.000	205.300	0	0	0	0	0,00	0,00	
<b>= Saldo</b>	<b>542,32</b>	<b>-165.000</b>	<b>-205.400</b>	<b>0</b>	<b>0</b>	<b>0</b>	<b>0</b>	<b>0,00</b>	<b>0,00</b>	
<b>211003014005 GS "Am Weinberg" - Sportplatz</b>										
2110030.6810000	8.763,84	0	0	0	0	0	0	0,00	0,00	
2110030.6811000	8.763,84	0	0	0	0	0	0	0,00	0,00	
2110030.7821000	40.361,64	0	0	0	0	0	0	0,00	0,00	
<b>= Saldo</b>	<b>-22.833,96</b>	<b>0</b>	<b>0</b>	<b>0</b>	<b>0</b>	<b>0</b>	<b>0</b>	<b>0,00</b>	<b>0,00</b>	
<b>211003014007 GS "Am Weinberg" - Vorplatz</b>										
2110030.7852000	0,00	285.000	394.000	0	0	0	0	0,00	0,00	
5110020.6810000	0,00	95.000	131.300	0	0	0	0	0,00	0,00	
5110020.6811000	0,00	95.000	131.300	0	0	0	0	0,00	0,00	
<b>= Saldo</b>	<b>0,00</b>	<b>-95.000</b>	<b>-131.400</b>	<b>0</b>	<b>0</b>	<b>0</b>	<b>0</b>	<b>0,00</b>	<b>0,00</b>	
<b>216000011001 BGA/GWG Oberschule Rathenow</b>										
2160000.7831000	3.405,57	0	0	0	0	0	0	0,00	0,00	
2160000.7832000	8.606,68	2.000	0	0	0	5.000	0	0,00	0,00	
<b>= Saldo</b>	<b>-12.012,25</b>	<b>-2.000</b>	<b>0</b>	<b>0</b>	<b>0</b>	<b>-5.000</b>	<b>0</b>	<b>0,00</b>	<b>0,00</b>	
<b>216000011002 BGA/GWG Hausmeisterbedarf Oberschule Rathenow</b>										
2160000.7832001	2.345,96	700	700	0	0	0	0	0,00	0,00	
<b>= Saldo</b>	<b>-2.345,96</b>	<b>-700</b>	<b>-700</b>	<b>0</b>	<b>0</b>	<b>0</b>	<b>0</b>	<b>0,00</b>	<b>0,00</b>	
<b>216000013001 Erwerb Software OS Duncker</b>										
2160000.7834000	0,00	3.000	3.000	0	3.000	3.000	5.000	0,00	0,00	
<b>= Saldo</b>	<b>0,00</b>	<b>-3.000</b>	<b>-3.000</b>	<b>0</b>	<b>-3.000</b>	<b>-3.000</b>	<b>-5.000</b>	<b>0,00</b>	<b>0,00</b>	
<b>216000015001 Ausstattungsmaßnahmen</b>										
2160000.6812000	-358,58	0	0	0	0	0	0	0,00	0,00	
2160000.7812000	971,55	0	0	0	0	0	0	0,00	0,00	
2160000.7831000	0,00	0	7.500	0	16.800	0	100.000	0,00	0,00	
2160000.7832000	2.909,55	25.000	0	0	0	0	0	0,00	0,00	
<b>= Saldo</b>	<b>-4.239,68</b>	<b>-25.000</b>	<b>-7.500</b>	<b>0</b>	<b>-16.800</b>	<b>0</b>	<b>-100.000</b>	<b>0,00</b>	<b>0,00</b>	
<b>217000011001 BGA/GWG Gymnasium "Fr.- Ludwig-Jahn"</b>										
2170000.6812000	4.212,04	0	0	0	0	0	0	0,00	0,00	
2170000.7831000	953,19	0	5.000	0	0	0	0	0,00	0,00	
2170000.7832000	21.182,99	600	6.400	0	3.600	0	0	0,00	0,00	
<b>= Saldo</b>	<b>-17.924,14</b>	<b>-600</b>	<b>-11.400</b>	<b>0</b>	<b>-3.600</b>	<b>0</b>	<b>0</b>	<b>0,00</b>	<b>0,00</b>	
<b>217000011002 BGA/GWG Hausmeisterbedarf Gymn."Fr.-L.-Jahn"</b>										
2170000.7832001	2.299,41	1.300	1.300	0	0	0	0	0,00	0,00	
<b>= Saldo</b>	<b>-2.299,41</b>	<b>-1.300</b>	<b>-1.300</b>	<b>0</b>	<b>0</b>	<b>0</b>	<b>0</b>	<b>0,00</b>	<b>0,00</b>	
<b>217000013001 Erwerb Software Gymn. Jahn</b>										
2170000.7834000	0,00	8.400	5.600	0	5.600	8.400	6.000	0,00	0,00	
<b>= Saldo</b>	<b>0,00</b>	<b>-8.400</b>	<b>-5.600</b>	<b>0</b>	<b>-5.600</b>	<b>-8.400</b>	<b>-6.000</b>	<b>0,00</b>	<b>0,00</b>	
<b>217000018001 Ausstattungsmaßnahmen</b>										
2170000.7831000	0,00	46.500	0	0	0	25.000	0	0,00	0,00	
2170000.7832000	7.638,83	0	0	0	0	0	0	0,00	0,00	
<b>= Saldo</b>	<b>-7.638,83</b>	<b>-46.500</b>	<b>0</b>	<b>0</b>	<b>0</b>	<b>-25.000</b>	<b>0</b>	<b>0,00</b>	<b>0,00</b>	
<b>217000019001 Schulcampus Geländegestaltung</b>										
2170000.6810000	0,00	150.000	150.000	0	166.700	133.300	0	0,00	0,00	
2170000.6811000	0,00	150.000	150.000	0	166.700	133.300	0	0,00	0,00	
2170000.7853000	0,00	450.000	450.000	900.000	500.000	400.000	0	0,00	0,00	
<b>= Saldo</b>	<b>0,00</b>	<b>-150.000</b>	<b>-150.000</b>	<b>-900.000</b>	<b>-166.600</b>	<b>-133.400</b>	<b>0</b>	<b>0,00</b>	<b>0,00</b>	
<b>218000011001 BGA/GWG GE "Br.-H.Bürgel</b>										
2180000.7831000	0,00	0	0	0	10.000	0	10.000	0,00	0,00	
2180000.7832000	7.570,53	0	2.400	0	0	2.400	2.400	0,00	0,00	
<b>= Saldo</b>	<b>-7.570,53</b>	<b>0</b>	<b>-2.400</b>	<b>0</b>	<b>-10.000</b>	<b>-2.400</b>	<b>-12.400</b>	<b>0,00</b>	<b>0,00</b>	
<b>218000011002 BGA/GWG Hausmeisterbedarf GE "Br.-H.-Bürgel"</b>										
2180000.7832001	1.332,83	1.000	1.000	0	0	0	0	0,00	0,00	
<b>= Saldo</b>	<b>-1.332,83</b>	<b>-1.000</b>	<b>-1.000</b>	<b>0</b>	<b>0</b>	<b>0</b>	<b>0</b>	<b>0,00</b>	<b>0,00</b>	



Übersicht Investitionsmaßnahmen	Ergebnis	Ansatz	Ansatz	VE	Planung	Planung	Planung	Bisher bereit gestellt	Gesamt Inv.
	2019	2020	2021	2021	2022	2023	2024	2021	2021
	- EUR -								
	1	2	3	4	5	6	7	8	9
<b>218000011005 Ausstattung Fachunterrichtsraum</b>									
2180000.7831000	0,00	40.000	0	0	0	0	0	0,00	0,00
= Saldo	<b>0,00</b>	<b>-40.000</b>	<b>0</b>	<b>0</b>	<b>0</b>	<b>0</b>	<b>0</b>	<b>0,00</b>	<b>0,00</b>
<b>218000013001 Erwerb Software GE Bürgel</b>									
2180000.7834000	270,75	8.400	5.600	0	5.600	8.400	6.000	0,00	0,00
= Saldo	<b>-270,75</b>	<b>-8.400</b>	<b>-5.600</b>	<b>0</b>	<b>-5.600</b>	<b>-8.400</b>	<b>-6.000</b>	<b>0,00</b>	<b>0,00</b>
<b>218000015001 Ausstattungsmaßnahmen</b>									
2180000.6812000	20.000,00	0	0	0	0	0	0	0,00	0,00
2180000.7831000	0,00	0	0	0	15.000	0	0	0,00	0,00
= Saldo	<b>20.000,00</b>	<b>0</b>	<b>0</b>	<b>0</b>	<b>-15.000</b>	<b>0</b>	<b>0</b>	<b>0,00</b>	<b>0,00</b>
<b>272000011002 BGA/GWG Bibliothek</b>									
2720000.7831000	33.821,15	0	11.500	0	0	0	0	0,00	0,00
2720000.7832000	4.360,30	0	3.000	0	2.500	2.000	2.000	0,00	0,00
= Saldo	<b>-38.181,45</b>	<b>0</b>	<b>-14.500</b>	<b>0</b>	<b>-2.500</b>	<b>-2.000</b>	<b>-2.000</b>	<b>0,00</b>	<b>0,00</b>
<b>281000012001 BGA/GWG Heimatpflege</b>									
2810000.7853000	0,00	0	8.000	0	0	0	0	0,00	0,00
= Saldo	<b>0,00</b>	<b>0</b>	<b>-8.000</b>	<b>0</b>	<b>0</b>	<b>0</b>	<b>0</b>	<b>0,00</b>	<b>0,00</b>
<b>281000019001 Marktverteiler Dorfplatz OT Semlin</b>									
2810000.7853003	4.504,01	0	0	0	0	0	0	0,00	0,00
= Saldo	<b>-4.504,01</b>	<b>0</b>	<b>0</b>	<b>0</b>	<b>0</b>	<b>0</b>	<b>0</b>	<b>0,00</b>	<b>0,00</b>
<b>315400011001 BGA/GWG Obdachlosenhaus</b>									
3154000.7831000	0,00	2.000	0	0	0	0	0	0,00	0,00
3154000.7832000	548,01	500	500	0	500	500	500	0,00	0,00
= Saldo	<b>-548,01</b>	<b>-2.500</b>	<b>-500</b>	<b>0</b>	<b>-500</b>	<b>-500</b>	<b>-500</b>	<b>0,00</b>	<b>0,00</b>
<b>365001114001 Neubau Kita</b>									
3650011.7851000	4.902,30	0	0	0	0	0	0	0,00	0,00
= Saldo	<b>-4.902,30</b>	<b>0</b>	<b>0</b>	<b>0</b>	<b>0</b>	<b>0</b>	<b>0</b>	<b>0,00</b>	<b>0,00</b>
<b>365002011001 BGA/GWG Hausmeisterbedarf Kita "Spatzennest" OT Göttlin</b>									
3650020.7832000	603,00	0	0	0	0	0	0	0,00	0,00
3650020.7832001	0,00	200	200	0	0	0	0	0,00	0,00
= Saldo	<b>-603,00</b>	<b>-200</b>	<b>-200</b>	<b>0</b>	<b>0</b>	<b>0</b>	<b>0</b>	<b>0,00</b>	<b>0,00</b>
<b>365002012001 BGA/GWG Kita "Spatzennest" OT Göttlin</b>									
3650020.7831000	0,00	0	1.000	0	5.000	5.000	0	0,00	0,00
3650020.7832000	1.541,94	2.000	1.300	0	1.000	4.000	4.300	0,00	0,00
= Saldo	<b>-1.541,94</b>	<b>-2.000</b>	<b>-2.300</b>	<b>0</b>	<b>-6.000</b>	<b>-9.000</b>	<b>-4.300</b>	<b>0,00</b>	<b>0,00</b>
<b>365002018001 Spielplatz Kita "Kita Götlin"</b>									
3650020.7853000	0,00	5.000	1.000	0	0	3.000	3.000	0,00	0,00
= Saldo	<b>0,00</b>	<b>-5.000</b>	<b>-1.000</b>	<b>0</b>	<b>0</b>	<b>-3.000</b>	<b>-3.000</b>	<b>0,00</b>	<b>0,00</b>
<b>365003011001 BGA/GWG Hausmeisterbedarf Kita "Mittendrin" OT Semlin</b>									
3650030.7832000	407,44	0	0	0	0	0	0	0,00	0,00
3650030.7832001	0,00	200	200	0	0	0	0	0,00	0,00
= Saldo	<b>-407,44</b>	<b>-200</b>	<b>-200</b>	<b>0</b>	<b>0</b>	<b>0</b>	<b>0</b>	<b>0,00</b>	<b>0,00</b>
<b>365003012001 BGA/GWG Kita "Mittendrin" OT Semlin</b>									
3650030.7831000	0,00	0	1.000	0	5.000	1.000	5.000	0,00	0,00
3650030.7832000	0,00	3.000	1.000	0	1.000	1.000	5.000	0,00	0,00
= Saldo	<b>0,00</b>	<b>-3.000</b>	<b>-2.000</b>	<b>0</b>	<b>-6.000</b>	<b>-2.000</b>	<b>-10.000</b>	<b>0,00</b>	<b>0,00</b>
<b>365003015001 Baumaßnahmen Kita "Mittendrin" OT Semlin</b>									
3650030.7821000	0,00	1.000	0	0	0	0	0	0,00	0,00
3650030.7853000	0,00	0	1.000	0	0	3.000	3.000	0,00	0,00
= Saldo	<b>0,00</b>	<b>-1.000</b>	<b>-1.000</b>	<b>0</b>	<b>0</b>	<b>-3.000</b>	<b>-3.000</b>	<b>0,00</b>	<b>0,00</b>
<b>365004011001 BGA/GWG Kita "Neue Schleuse"</b>									
3650040.7821000	4.605,50	0	0	0	0	0	0	0,00	0,00
3650040.7831000	0,00	0	0	0	30.000	3.000	3.000	0,00	0,00
3650040.7832000	5.178,65	3.000	3.200	0	0	5.000	5.000	0,00	0,00
3650040.7853100	0,00	0	0	0	50.000	0	0	0,00	0,00
= Saldo	<b>-9.784,15</b>	<b>-3.000</b>	<b>-3.200</b>	<b>0</b>	<b>-80.000</b>	<b>-8.000</b>	<b>-8.000</b>	<b>0,00</b>	<b>0,00</b>
<b>365004011002 BGA/GWG Hausmeisterbedarf Kita "Neue Schleuse"</b>									
3650040.7832001	1.894,39	500	500	0	0	0	0	0,00	0,00

Übersicht Investitionsmaßnahmen	Ergebnis	Ansatz	Ansatz	VE	Planung	Planung	Planung	Bisher bereit gestellt	Gesamt Inv.
	2019	2020	2021	2021	2022	2023	2024	2021	2021
	- EUR -								
	1	2	3	4	5	6	7	8	9
<b>= Saldo</b>	<b>-1.894,39</b>	<b>-500</b>	<b>-500</b>	<b>0</b>	<b>0</b>	<b>0</b>	<b>0</b>	<b>0,00</b>	<b>0,00</b>
<b>365004013001 Spielplatz Kita "Neue Schleuse"</b>									
3650040.7821000	247,34	0	0	0	0	0	0	0,00	0,00
3650040.7853000	9.118,26	6.000	1.000	0	1.000	1.000	0	0,00	0,00
<b>= Saldo</b>	<b>-9.365,60</b>	<b>-6.000</b>	<b>-1.000</b>	<b>0</b>	<b>-1.000</b>	<b>-1.000</b>	<b>0</b>	<b>0,00</b>	<b>0,00</b>
<b>365005011001 BGA/GWG Kita "O. Benario"</b>									
3650050.7831000	7.957,64	0	35.000	0	5.000	10.000	5.000	0,00	0,00
3650050.7832000	5.525,42	10.000	0	0	0	15.000	5.000	0,00	0,00
3650050.7853000	0,00	0	50.000	0	0	0	0	0,00	0,00
<b>= Saldo</b>	<b>-13.483,06</b>	<b>-10.000</b>	<b>-85.000</b>	<b>0</b>	<b>-5.000</b>	<b>-25.000</b>	<b>-10.000</b>	<b>0,00</b>	<b>0,00</b>
<b>365005011002 BGA/GWG Hausmeisterbedarf Kita "O. Benario"</b>									
3650050.7831000	0,00	0	9.000	0	0	0	0	0,00	0,00
3650050.7831001	0,00	0	700	0	0	0	0	0,00	0,00
3650050.7832000	249,78	0	0	0	0	0	0	0,00	0,00
3650050.7832001	328,35	0	0	0	0	0	0	0,00	0,00
<b>= Saldo</b>	<b>-578,13</b>	<b>0</b>	<b>-9.700</b>	<b>0</b>	<b>0</b>	<b>0</b>	<b>0</b>	<b>0,00</b>	<b>0,00</b>
<b>365005013001 Spielplatz Kita "O. Benario"</b>									
3650050.7853000	0,00	5.000	0	0	0	0	0	0,00	0,00
3650050.7853000	11.900,27	0	0	0	0	0	0	0,00	0,00
<b>= Saldo</b>	<b>-11.900,27</b>	<b>-5.000</b>	<b>0</b>	<b>0</b>	<b>0</b>	<b>0</b>	<b>0</b>	<b>0,00</b>	<b>0,00</b>
<b>365006011001 BGA/GWG Kita "J. Marx"</b>									
3650060.7831000	2.618,48	0	5.000	0	10.000	10.000	0	0,00	0,00
3650060.7831000	34.280,04	0	0	0	0	0	0	0,00	0,00
3650060.7832000	2.039,04	10.000	0	0	4.000	5.000	5.000	0,00	0,00
<b>= Saldo</b>	<b>-38.937,56</b>	<b>-10.000</b>	<b>-5.000</b>	<b>0</b>	<b>-14.000</b>	<b>-15.000</b>	<b>-5.000</b>	<b>0,00</b>	<b>0,00</b>
<b>365006011002 BGA/GWG Hausmeisterbedarf Kita "J.-Marx"</b>									
3650060.7832001	2.278,40	700	700	0	0	0	0	0,00	0,00
<b>= Saldo</b>	<b>-2.278,40</b>	<b>-700</b>	<b>-700</b>	<b>0</b>	<b>0</b>	<b>0</b>	<b>0</b>	<b>0,00</b>	<b>0,00</b>
<b>365006013001 Spielplatz Kita "Jenny Marx"</b>									
3650060.7853000	0,00	5.000	8.000	0	8.000	8.000	0	0,00	0,00
<b>= Saldo</b>	<b>0,00</b>	<b>-5.000</b>	<b>-8.000</b>	<b>0</b>	<b>-8.000</b>	<b>-8.000</b>	<b>0</b>	<b>0,00</b>	<b>0,00</b>
<b>365007011001 BGA/GWG Kita "Kleine Strolche"</b>									
3650070.7831000	0,00	0	5.000	0	4.000	4.000	4.000	0,00	0,00
3650070.7832000	1.076,00	9.000	0	0	2.000	2.000	2.000	0,00	0,00
<b>= Saldo</b>	<b>-1.076,00</b>	<b>-9.000</b>	<b>-5.000</b>	<b>0</b>	<b>-6.000</b>	<b>-6.000</b>	<b>-6.000</b>	<b>0,00</b>	<b>0,00</b>
<b>365007011002 BGA/GWG Hausmeisterbedarf Kita "Kleine Strolche"</b>									
3650070.7832000	-273,00	0	0	0	0	0	0	0,00	0,00
3650070.7832001	1.950,41	500	500	0	0	0	0	0,00	0,00
<b>= Saldo</b>	<b>-1.677,41</b>	<b>-500</b>	<b>-500</b>	<b>0</b>	<b>0</b>	<b>0</b>	<b>0</b>	<b>0,00</b>	<b>0,00</b>
<b>365007013001 Spielplatz Kita "Kleine Strolche"</b>									
3650070.7821000	700,86	0	0	0	0	0	0	0,00	0,00
3650070.7853000	0,00	20.000	3.000	0	3.000	3.000	3.000	0,00	0,00
<b>= Saldo</b>	<b>-700,86</b>	<b>-20.000</b>	<b>-3.000</b>	<b>0</b>	<b>-3.000</b>	<b>-3.000</b>	<b>-3.000</b>	<b>0,00</b>	<b>0,00</b>
<b>365007016001 Sanierung Kita Kleine Strolche KP III</b>									
3650070.6810000	102.654,72	0	0	0	0	0	0	0,00	0,00
3650070.7851000	85.839,16	0	0	0	0	0	0	0,00	0,00
<b>= Saldo</b>	<b>16.815,56</b>	<b>0</b>	<b>0</b>	<b>0</b>	<b>0</b>	<b>0</b>	<b>0</b>	<b>0,00</b>	<b>0,00</b>
<b>365008011001 BGA/GWG Kita Philosophenweg</b>									
3650080.7831000	5.709,62	0	5.000	0	1.000	5.000	5.000	0,00	0,00
3650080.7832000	2.293,66	10.000	0	0	1.000	10.000	2.000	0,00	0,00
<b>= Saldo</b>	<b>-8.003,28</b>	<b>-10.000</b>	<b>-5.000</b>	<b>0</b>	<b>-2.000</b>	<b>-15.000</b>	<b>-7.000</b>	<b>0,00</b>	<b>0,00</b>
<b>365008011002 BGA/GWG Hausmeisterbedarf Kita Philosophenweg</b>									
3650080.7832001	2.264,03	500	500	0	0	0	0	0,00	0,00
<b>= Saldo</b>	<b>-2.264,03</b>	<b>-500</b>	<b>-500</b>	<b>0</b>	<b>0</b>	<b>0</b>	<b>0</b>	<b>0,00</b>	<b>0,00</b>
<b>365008013001 Spielplatz Kita "Kleine Philosophen"</b>									
3650080.7853000	0,00	5.000	1.200	0	0	1.800	1.800	0,00	0,00
<b>= Saldo</b>	<b>0,00</b>	<b>-5.000</b>	<b>-1.200</b>	<b>0</b>	<b>0</b>	<b>-1.800</b>	<b>-1.800</b>	<b>0,00</b>	<b>0,00</b>
<b>365009011001 BGA/GWG Hortleinrichtungen</b>									

Übersicht Investitionsmaßnahmen	Ergebnis	Ansatz	Ansatz	VE	Planung	Planung	Planung	Bisher bereit gestellt 2021	Gesamt Inv.
	2019	2020	2021	2021	2022	2023	2024		2021
	- EUR -								
	1	2	3	4	5	6	7	8	9
3650090.7821000	1.577,00	0	0	0	0	0	0	0,00	0,00
3650090.7831000	6.858,80	13.000	1.500	0	1.500	6.500	1.500	0,00	0,00
3650090.7832000	28.302,97	13.000	0	0	27.500	11.000	27.500	0,00	0,00
<b>= Saldo</b>	<b>-36.738,77</b>	<b>-26.000</b>	<b>-1.500</b>	<b>0</b>	<b>-29.000</b>	<b>-17.500</b>	<b>-29.000</b>	<b>0,00</b>	<b>0,00</b>
<b>365009013001 Hortspielplätze</b>									
3650090.7853000	0,00	20.000	0	0	0	20.000	25.000	0,00	0,00
<b>= Saldo</b>	<b>0,00</b>	<b>-20.000</b>	<b>0</b>	<b>0</b>	<b>0</b>	<b>-20.000</b>	<b>-25.000</b>	<b>0,00</b>	<b>0,00</b>
<b>365009019002 Hort Jahnstraße 34</b>									
3650090.7851000	41.030,01	0	0	0	0	0	0	0,00	0,00
<b>= Saldo</b>	<b>-41.030,01</b>	<b>0</b>	<b>0</b>	<b>0</b>	<b>0</b>	<b>0</b>	<b>0</b>	<b>0,00</b>	<b>0,00</b>
<b>366000011001 BGA/GWG, Haus der Jugend</b>									
3660000.7832000	1.124,95	0	2.000	0	2.000	2.000	2.000	0,00	0,00
<b>= Saldo</b>	<b>-1.124,95</b>	<b>0</b>	<b>-2.000</b>	<b>0</b>	<b>-2.000</b>	<b>-2.000</b>	<b>-2.000</b>	<b>0,00</b>	<b>0,00</b>
<b>424001014001 GWG/BGA Stadion Schwe-</b> <b>dendamm</b>									
4240010.6812000	16.500,00	0	0	0	0	0	0	0,00	0,00
4240010.7831000	0,00	10.000	0	0	0	0	0	0,00	0,00
4240010.7831000	0,00	0	4.000	0	3.000	3.000	3.000	0,00	0,00
4240010.7832000	3.795,15	0	2.000	0	2.000	2.000	2.000	0,00	0,00
4240010.7851000	0,00	0	4.000	0	0	0	0	0,00	0,00
4240010.7853000	6.311,62	0	0	0	0	0	0	0,00	0,00
<b>= Saldo</b>	<b>6.393,23</b>	<b>-10.000</b>	<b>-10.000</b>	<b>0</b>	<b>-5.000</b>	<b>-5.000</b>	<b>-5.000</b>	<b>0,00</b>	<b>0,00</b>
<b>424002016001 Flutlichtanlage Stadion Vogelge-</b> <b>sang KP III</b>									
4240020.6810000	1.496,57	0	0	0	0	0	0	0,00	0,00
<b>= Saldo</b>	<b>1.496,57</b>	<b>0</b>	<b>0</b>	<b>0</b>	<b>0</b>	<b>0</b>	<b>0</b>	<b>0,00</b>	<b>0,00</b>
<b>424005011001 BGA/GWG Havellandhalle</b>									
4240050.6831000	100,00	0	0	0	0	0	0	0,00	0,00
4240050.7831000	0,00	0	5.000	0	11.000	5.000	5.000	0,00	0,00
4240050.7832000	4.231,48	0	1.000	0	1.000	1.000	1.000	0,00	0,00
<b>= Saldo</b>	<b>-4.131,48</b>	<b>0</b>	<b>-6.000</b>	<b>0</b>	<b>-12.000</b>	<b>-6.000</b>	<b>-6.000</b>	<b>0,00</b>	<b>0,00</b>
<b>511000013001 Erwerb Software</b>									
5110000.7834000	0,00	0	7.300	0	0	0	0	0,00	0,00
<b>= Saldo</b>	<b>0,00</b>	<b>0</b>	<b>-7.300</b>	<b>0</b>	<b>0</b>	<b>0</b>	<b>0</b>	<b>0,00</b>	<b>0,00</b>
<b>511001012001 Baustraße</b>									
5110010.6881000	264,00	0	0	0	0	0	0	0,00	0,00
<b>= Saldo</b>	<b>264,00</b>	<b>0</b>	<b>0</b>	<b>0</b>	<b>0</b>	<b>0</b>	<b>0</b>	<b>0,00</b>	<b>0,00</b>
<b>511002011005 Gestaltung Uferpromenade</b> <b>zwischen Berliner Str. und Kl. Waldemarstr.</b>									
5110020.6810000	39.668,46	0	0	0	0	0	0	0,00	0,00
5110020.6811000	39.668,46	0	0	0	0	0	0	0,00	0,00
5510000.7852000	384.303,54	0	0	0	0	0	0	0,00	0,00
<b>= Saldo</b>	<b>-304.966,62</b>	<b>0</b>	<b>0</b>	<b>0</b>	<b>0</b>	<b>0</b>	<b>0</b>	<b>0,00</b>	<b>0,00</b>
<b>511003011001 Uferpromenade Westseite</b>									
5110030.7852000	2.975,00	0	0	0	0	0	0	0,00	0,00
5110030.7852000	2.975,00	0	0	0	0	0	0	0,00	0,00
<b>= Saldo</b>	<b>-5.950,00</b>	<b>0</b>	<b>0</b>	<b>0</b>	<b>0</b>	<b>0</b>	<b>0</b>	<b>0,00</b>	<b>0,00</b>
<b>541000011004 Ausbau Berliner Straße</b>									
5410000.6811000 Obj. 4 - B 102 - 1. BA/ 2. TA	0,00	60.000	81.000	0	0	0	0	0,00	0,00
5410000.6881000 Obj. 1 - KAG Aug.-Bebel-Pl. bis Engelsstr. 1. BA	1.632,81	0	0	0	0	0	0	0,00	0,00
5410000.7852000 Obj. 4 - B 102 - 1. BA /2.TA	0,00	150.400	56.000	0	0	0	0	0,00	0,00
<b>= Saldo</b>	<b>1.632,81</b>	<b>-90.400</b>	<b>25.000</b>	<b>0</b>	<b>0</b>	<b>0</b>	<b>0</b>	<b>0,00</b>	<b>0,00</b>
<b>541000012001 B 102 v. Bergstraße bis REWE</b>									
5410000.7852000	2.767,17	0	0	0	0	0	0	0,00	0,00
<b>= Saldo</b>	<b>-2.767,17</b>	<b>0</b>	<b>0</b>	<b>0</b>	<b>0</b>	<b>0</b>	<b>0</b>	<b>0,00</b>	<b>0,00</b>
<b>541000013001 Abwicklung von Baumaßnahmen</b> <b>Straßen</b>									
5410000.6881000 Rückz. Fr.-Ebert-Ring	1.700,00	0	0	0	0	0	0	0,00	0,00
5410000.6881000 Rückz. Fr.-Ebert-Ring	1.700,00	0	0	0	0	0	0	0,00	0,00
<b>= Saldo</b>	<b>3.400,00</b>	<b>0</b>	<b>0</b>	<b>0</b>	<b>0</b>	<b>0</b>	<b>0</b>	<b>0,00</b>	<b>0,00</b>
<b>541000014001 Hintere Archen Brückenneubau</b>									
5410000.7852000	0,00	0	0	0	0	845.000	0	0,00	0,00
<b>= Saldo</b>	<b>0,00</b>	<b>0</b>	<b>0</b>	<b>0</b>	<b>0</b>	<b>-845.000</b>	<b>0</b>	<b>0,00</b>	<b>0,00</b>

Übersicht Investitionsmaßnahmen	Ergebnis	Ansatz	Ansatz	VE	Planung	Planung	Planung	Bisher bereit gestellt	Gesamt Inv.
	2019	2020	2021	2021	2022	2023	2024	2021	2021
	- EUR -								
	1	2	3	4	5	6	7	8	9
<b>541000018001 Waldemarstraße/ Kleine Waldemarstraße</b>									
5110020.6810000	0,00	93.700	0	0	0	23.000	0	0,00	0,00
5110020.6811000	0,00	93.700	0	0	0	23.000	0	0,00	0,00
5410000.6811100 Anz. Sopo Straßenausbau-Mehrbelastungsausgleich	0,00	194.500	0	0	0	855.500	0	0,00	0,00
5410000.7852000	0,00	475.700	0	0	0	924.300	0	0,00	0,00
<b>= Saldo</b>	<b>0,00</b>	<b>-93.800</b>	<b>0</b>	<b>0</b>	<b>0</b>	<b>-22.800</b>	<b>0</b>	<b>0,00</b>	<b>0,00</b>
<b>541000019001 Ladesäulen für Elektroautos</b>									
5410000.7853000	791,87	0	0	0	0	0	0	0,00	0,00
<b>= Saldo</b>	<b>-791,87</b>	<b>0</b>	<b>0</b>	<b>0</b>	<b>0</b>	<b>0</b>	<b>0</b>	<b>0,00</b>	<b>0,00</b>
<b>541000020001 Gehwegneubau OT Göttlin</b>									
5410000.6811100	195.514,26	0	0	0	0	0	0	0,00	0,00
<b>= Saldo</b>	<b>195.514,26</b>	<b>0</b>	<b>0</b>	<b>0</b>	<b>0</b>	<b>0</b>	<b>0</b>	<b>0,00</b>	<b>0,00</b>
<b>546000011001 Parkplätze</b>									
5460000.6818000	31.051,40	0	0	0	0	0	0	0,00	0,00
<b>= Saldo</b>	<b>31.051,40</b>	<b>0</b>	<b>0</b>	<b>0</b>	<b>0</b>	<b>0</b>	<b>0</b>	<b>0,00</b>	<b>0,00</b>
<b>551000011001 öffentliche Spielplätze</b>									
5510000.7853000	0,00	35.000	35.000	0	35.000	35.000	35.000	0,00	0,00
5510000.7853000	45.441,21	0	0	0	0	0	0	0,00	0,00
<b>= Saldo</b>	<b>-45.441,21</b>	<b>-35.000</b>	<b>-35.000</b>	<b>0</b>	<b>-35.000</b>	<b>-35.000</b>	<b>-35.000</b>	<b>0,00</b>	<b>0,00</b>
<b>551000012001 Öffentliches Grün/Landschaftsbau</b>									
5510000.7832000	0,00	5.000	7.000	0	5.000	5.000	5.000	0,00	0,00
5510000.7853000	1.630,30	0	0	0	0	0	0	0,00	0,00
<b>= Saldo</b>	<b>-1.630,30</b>	<b>-5.000</b>	<b>-7.000</b>	<b>0</b>	<b>-5.000</b>	<b>-5.000</b>	<b>-5.000</b>	<b>0,00</b>	<b>0,00</b>
<b>551000016001 Grünanlage Weinberg</b>									
5510000.7831000	0,00	3.000	7.000	0	0	0	0	0,00	0,00
5510000.7832000	238,00	1.000	1.500	0	2.000	2.000	2.000	0,00	0,00
<b>= Saldo</b>	<b>-238,00</b>	<b>-4.000</b>	<b>-8.500</b>	<b>0</b>	<b>-2.000</b>	<b>-2.000</b>	<b>-2.000</b>	<b>0,00</b>	<b>0,00</b>
<b>551000017001 Rideplatz</b>									
5510000.6810000	0,00	0	450.000	0	0	0	0	0,00	0,00
5510000.6812000	82.508,69	113.300	0	0	0	0	0	0,00	0,00
5510000.6812000	0,00	0	0	0	100.000	100.000	100.000	0,00	0,00
5510000.6817000	500,00	0	0	0	0	0	0	0,00	0,00
5510000.6818000	11.111,00	0	0	0	0	0	0	0,00	0,00
5510000.7853000	72.253,02	170.000	500.000	0	150.000	150.000	150.000	0,00	0,00
5510000.7853003	2.784,10	0	0	0	0	0	0	0,00	0,00
<b>= Saldo</b>	<b>19.082,57</b>	<b>-56.700</b>	<b>-50.000</b>	<b>0</b>	<b>-50.000</b>	<b>-50.000</b>	<b>-50.000</b>	<b>0,00</b>	<b>0,00</b>
<b>551020011005 BUGA-Begleitmaßn. Dorfplatz Grütz</b>									
5510200.6881000	350,00	0	0	0	0	0	0	0,00	0,00
5510200.6881000	350,00	0	0	0	0	0	0	0,00	0,00
<b>= Saldo</b>	<b>700,00</b>	<b>0</b>	<b>0</b>	<b>0</b>	<b>0</b>	<b>0</b>	<b>0</b>	<b>0,00</b>	<b>0,00</b>
<b>553000011001 BGA/GWG Friedhofs- und Bestattungswesen</b>									
5530000.7831000	0,00	5.000	0	0	0	0	0	0,00	0,00
5530000.7831000	0,00	0	10.000	0	0	0	0	0,00	0,00
5530000.7832000	2.729,23	0	9.000	0	3.000	3.000	3.000	0,00	0,00
5530000.7853000	430,08	0	0	0	0	0	0	0,00	0,00
<b>= Saldo</b>	<b>-3.159,31</b>	<b>-5.000</b>	<b>-19.000</b>	<b>0</b>	<b>-3.000</b>	<b>-3.000</b>	<b>-3.000</b>	<b>0,00</b>	<b>0,00</b>
<b>553000011004 Steine und Einfassungen</b>									
5530000.7852000	0,00	0	20.000	0	0	0	0	0,00	0,00
5530000.7853000	644,54	30.000	30.000	0	30.000	30.000	30.000	0,00	0,00
5530000.7853000	18.573,61	0	0	0	0	0	0	0,00	0,00
<b>= Saldo</b>	<b>-19.218,15</b>	<b>-30.000</b>	<b>-50.000</b>	<b>0</b>	<b>-30.000</b>	<b>-30.000</b>	<b>-30.000</b>	<b>0,00</b>	<b>0,00</b>
<b>555000011001 BGA/GWG Forstwirtschaft</b>									
5550000.7831000	0,00	3.000	3.000	0	3.000	3.000	3.000	0,00	0,00
5550000.7832000	0,00	2.000	3.000	0	3.000	3.000	3.000	0,00	0,00
<b>= Saldo</b>	<b>0,00</b>	<b>-5.000</b>	<b>-6.000</b>	<b>0</b>	<b>-6.000</b>	<b>-6.000</b>	<b>-6.000</b>	<b>0,00</b>	<b>0,00</b>
<b>555000011002 Erwerb von Fahrzeugen</b>									
5550000.7831000	0,00	15.000	0	0	25.000	0	0	0,00	0,00
<b>= Saldo</b>	<b>0,00</b>	<b>-15.000</b>	<b>0</b>	<b>0</b>	<b>-25.000</b>	<b>0</b>	<b>0</b>	<b>0,00</b>	<b>0,00</b>
<b>555000018001 Gedenkstein 700 Jahre Stadtforst</b>									

Übersicht Investitionsmaßnahmen	Ergebnis	Ansatz	Ansatz	VE	Planung	Planung	Planung	Bisher bereit gestellt 2021	Gesamt Inv.
	2019	2020	2021	2021	2022	2023	2024		2021
	- EUR -								
	1	2	3	4	5	6	7	8	9
5550000.6818000	677,00	0	0	0	0	0	0	0,00	0,00
5550000.7853000	787,61	0	0	0	0	0	0	0,00	0,00
= Saldo	<b>-110,61</b>	<b>0</b>	<b>0</b>	<b>0</b>	<b>0</b>	<b>0</b>	<b>0</b>	<b>0,00</b>	<b>0,00</b>
<b>571000019001 Erschließung Gewerbegebiet B 188</b>									
5710000.6811000	0,00	0	1.023.000	0	0	0	0	0,00	0,00
5710000.6814000	0,00	0	682.000	0	0	0	0	0,00	0,00
5710000.7852000	0,00	0	1.600.000	0	0	0	0	0,00	0,00
= Saldo	<b>0,00</b>	<b>0</b>	<b>105.000</b>	<b>0</b>	<b>0</b>	<b>0</b>	<b>0</b>	<b>0,00</b>	<b>0,00</b>
<b>573001019001 Baumaßnahmen Markt (MwSt. 19%)</b>									
5730010.7853013	6.326,45	0	0	0	0	0	0	0,00	0,00
= Saldo	<b>-6.326,45</b>	<b>0</b>	<b>0</b>	<b>0</b>	<b>0</b>	<b>0</b>	<b>0</b>	<b>0,00</b>	<b>0,00</b>
<b>573012018001 BGA/GWG Gemeindezentrum Göttlin</b>									
5730120.7831000	1.078,35	0	0	0	0	0	0	0,00	0,00
5730120.7832000	951,07	0	0	0	0	0	0	0,00	0,00
= Saldo	<b>-2.029,42</b>	<b>0</b>	<b>0</b>	<b>0</b>	<b>0</b>	<b>0</b>	<b>0</b>	<b>0,00</b>	<b>0,00</b>
<b>573014014001 BGA/GWG Gemeindezentrum Steckelsdorf</b>									
5730140.7832000	809,20	0	0	0	0	0	0	0,00	0,00
= Saldo	<b>-809,20</b>	<b>0</b>	<b>0</b>	<b>0</b>	<b>0</b>	<b>0</b>	<b>0</b>	<b>0,00</b>	<b>0,00</b>
<b>573015019001 BGA/GWG Gemeindezentrum Semlin</b>									
5730150.7832000	999,00	0	0	0	0	0	0	0,00	0,00
= Saldo	<b>-999,00</b>	<b>0</b>	<b>0</b>	<b>0</b>	<b>0</b>	<b>0</b>	<b>0</b>	<b>0,00</b>	<b>0,00</b>
<b>575000011001 tour.Anlagen/Schilder</b>									
5750000.7832000	922,25	0	0	0	0	0	0	0,00	0,00
= Saldo	<b>-922,25</b>	<b>0</b>	<b>0</b>	<b>0</b>	<b>0</b>	<b>0</b>	<b>0</b>	<b>0,00</b>	<b>0,00</b>
<b>575000011003 Baumaßnahme Havelradweg</b>									
5410000.7821000	89,85	0	0	0	0	0	0	0,00	0,00
5410000.7821000	89,85	0	0	0	0	0	0	0,00	0,00
5750000.7852000	15.606,92	0	0	0	0	0	0	0,00	0,00
5750000.7852000	15.606,92	0	0	0	0	0	0	0,00	0,00
= Saldo	<b>-31.393,54</b>	<b>0</b>	<b>0</b>	<b>0</b>	<b>0</b>	<b>0</b>	<b>0</b>	<b>0,00</b>	<b>0,00</b>
<b>575000019001 Elektrosäulen Caravan-Parkplatz</b>									
5750000.7853003	7.466,42	0	0	0	0	0	0	0,00	0,00
= Saldo	<b>-7.466,42</b>	<b>0</b>	<b>0</b>	<b>0</b>	<b>0</b>	<b>0</b>	<b>0</b>	<b>0,00</b>	<b>0,00</b>
<b>611000011001 investive Schlüsselzuweisung</b>									
6110000.6811000	555.786,00	1.045.000	1.144.500	0	1.144.500	1.144.500	1.144.500	0,00	0,00
= Saldo	<b>555.786,00</b>	<b>1.045.000</b>	<b>1.144.500</b>	<b>0</b>	<b>1.144.500</b>	<b>1.144.500</b>	<b>1.144.500</b>	<b>0,00</b>	<b>0,00</b>
= Saldo oberhalb der Wertgrenze	<b>-45.909,70</b>	<b>-990.000</b>	<b>-2.088.400</b>	<b>-4.424.400</b>	<b>-2.017.700</b>	<b>-1.763.500</b>	<b>110.800</b>	<b>0,00</b>	<b>0,00</b>



Übersicht über die aus Verpflichtungsermächtigungen voraussichtlich  
fällig werdenden Auszahlungen  
Haushaltsjahr 2021  
-in EUR-

Verpflichtungsermächtigungen	voraussichtlich fällige Auszahlungen				
	2022	2023	2024	2025	2026
	1	2	3	4	5
2017	0	-	-	-	-
2018	0	0	-	-	-
2019	0	0	0	-	-
2020	0	0	0	0	-
2021	2.423.900	1.507.300	493.200	0	0
<b>Gesamtsumme Verpflichtungsermächtigungen:</b>	<b>2.423.900</b>	<b>1.507.300</b>	<b>493.200</b>	<b>0</b>	<b>0</b>
<b>Nachrichtlich:</b>					
Im mittelfristigen Finanzplanungszeitraum vorgesehene Kreditaufnahmen für Investitionen (ohne Umschuldungskredite)	1.480.400	1.226.200	0	0	0





**Rücklagen- und Rückstellungsübersicht**  
**Haushaltsjahr 2021**  
**-in EUR-**

Hinweis: Da die Rücklagenbuchungen und die Buchungen der Zuführungen und Entnahmen aus Rückstellungen Jahresabschlussbuchungen sind und die geprüften Jahresabschlüsse für die Jahre 2018-2020 noch nicht vorliegen, können sich bei einigen Positionen noch Änderungen ergeben.

Rücklagenarten	Stand zum 31.12.2019	Voraussichtl. Stand zum 31.12.2020	Zuführungen in 2021	Inanspruchnahme in 2021	Voraussichtl. Stand zum 31.12.2021
	1	2	3	4	5
Rücklage aus Überschüssen des ordentlichen Ergebnisses	12.827.026,74	12.838.426,74	0,00	-557.300,00	12.281.126,74
Rücklage aus Überschüssen des außerordentlichen Ergebnisses	1.101.513,41	1.250.913,41	151.400,00	0,00	1.402.313,41
<b>Gesamtsumme Überschussrücklage:</b>	<b>13.928.540,15</b>	<b>14.089.340,15</b>	<b>151.400,00</b>	<b>-557.300,00</b>	<b>13.683.440,15</b>
<b>Sonderrücklagen</b>	<b>0,00</b>	<b>0,00</b>	<b>0,00</b>	<b>0,00</b>	<b>0,00</b>
davon aus nicht verwendeten investiven Schlüsselzuweisungen	0,00	0,00	0,00	0,00	0,00
davon aus der ehemaligen kameralen allgemeinen Rücklage	0,00	0,00	0,00	0,00	0,00
<b>Gesamtsumme Rücklagen</b>	<b>13.928.540,15</b>	<b>14.089.340,15</b>	<b>151.400,00</b>	<b>-557.300,00</b>	<b>13.683.440,15</b>

Rückstellungsarten	Stand zum 31.12.2019	Voraussichtl. Stand zum 31.12.2020	Zuführungen in 2021	Inanspruchnahme in 2021	Auflösung in 2021	Voraussichtl. Stand zum 31.12.2021
	1	2	3	4	5	6
<b>Rückstellungen für Pensionen und ähnliche Verpflichtungen</b>	<b>2.009.243,53</b>	<b>1.787.943,53</b>	<b>59.000,00</b>	<b>-151.600,00</b>	<b>0,00</b>	<b>1.695.343,53</b>
davon Pensionsrückstellungen	1.216.389,00	1.216.389,00	0,00	0,00	0,00	1.216.389,00
davon Beihilferückstellungen	377.838,00	377.838,00	0,00	0,00	0,00	377.838,00
davon Altersteilzeitrückstellungen	415.016,53	193.716,53	59.000,00	-151.600,00	0,00	101.116,53
<b>Rückstellung für unterlassene Instandhaltung</b>	<b>0,00</b>	<b>0,00</b>	<b>0,00</b>	<b>0,00</b>	<b>0,00</b>	<b>0,00</b>
<b>Rückstellungen für die Rekultivierung und Nachsorge von Abfalldeponien</b>	<b>0,00</b>	<b>0,00</b>	<b>0,00</b>	<b>0,00</b>	<b>0,00</b>	<b>0,00</b>
<b>Rückstellungen für die Sanierung von Altlasten</b>						
<b>sonstige Rückstellungen</b>	<b>2.918.417,00</b>	<b>2.918.417,00</b>	<b>0,00</b>	<b>0,00</b>	<b>0,00</b>	<b>2.918.417,00</b>
davon Rückstellungen für ungewisse Verbindlichkeiten im Rahmen des Finanzausgleichs und von Steuerschuldverhältnissen	2.597.415,00	2.597.415,00	0,00	0,00	0,00	2.597.415,00
davon Rückstellungen für drohende Verpflichtungen	8.000,00	8.000,00	0,00	0,00	0,00	8.000,00
aus Bürgschaften	0,00	0,00	0,00	0,00	0,00	0,00
aus Gewährleistungen	313.002,00	313.002,00	0,00	0,00	0,00	313.002,00
aus anhängigen Gerichtsverfahren	0,00	0,00	0,00	0,00	0,00	0,00
<b>Gesamtsumme Rückstellungen</b>	<b>4.927.660,53</b>	<b>4.706.360,53</b>	<b>59.000,00</b>	<b>-151.600,00</b>	<b>0,00</b>	<b>4.613.760,53</b>



**Übersicht über Sonderposten und Erträge aus der Auflösung von Sonderposten  
Haushaltsjahr 2021  
- in EUR -**

Die Eröffnungsbilanz der Stadt Rathenow wies Sonderposten i.H.v. gesamt 48.114.038,16 € aus.

Mit den vorliegenden Jahresabschlüssen erhöhten sich die Sonderposten wie folgt:

2011	49.906.771,40 €
2012	51.679.104,41 €
2013	55.849.478,09 €
2014	60.783.848,57 €
2015	59.963.167,13 €
2016	57.831.436,27 €
2017	60.760.287,77 €
2018	60.329.354,65 € (noch nicht geprüft)

Derzeit wird noch an den Jahresabschlüssen für die Jahre 2018 und 2019 gearbeitet. Da es sich bei den Erträgen aus der Auflösung von Sonderposten um Jahresabschlussbuchungen handelt, kann über den Stand der Sonderposten zum 31.12.2019 und den voraussichtlichen Stand zum 31.12.2020 zur Zeit noch keine Aussage getroffen werden. Die geplanten Erträge aus der Auflösung der Sonderposten für die Jahre 2019 bis 2021 wurden aufgrund der bisher in der Vermögensbuchhaltung erfassten und der für die Jahre 2018 bis 2021 geplanten Sonderposten ermittelt.

Sonderposten	Erträge aus der Auflösung von Sonderposten			
	Ansatz 2021	Planung 2022	Planung 2023	Planung 2024
	3	4	5	6
Sonderposten aus Zuwendungen für Investitionen und Investitionsförderungsmaßnahmen	1.948.200	1.917.900	1.889.700	1.822.700
Sonderposten aus investiven Schlüsselzuweisungen	1.069.600	970.800	1.007.500	979.700
Sonderposten aus Beiträgen und Baukostenzuschüssen	104.500	104.500	104.500	104.500
<b>Gesamtsumme:</b>	<b>3.122.300</b>	<b>2.993.200</b>	<b>3.001.700</b>	<b>2.906.900</b>



**Übersicht über Erträge und Aufwendungen aus allgemeinen Umlagen und Sozialleistungen**  
**Haushaltsjahr 2021**  
**-in EUR-**

	Ergebnis 2019	Ansatz 2020	Ansatz 2021	Planung 2022	Planung 2023	Planung 2024
	1	2	3	4	5	6
Erträge aus allgemeinen Umlagen	0,00	0	0	0	0	0
Aufwendungen für allgemeinen Umlagen	12.473.359,42	12.975.700	13.575.500	13.235.400	13.939.000	14.820.700
davon für Amtsumlage	0,00	0	0	0	0	0
davon für Zweckverbandsumlagen	0,00	0	0	0	0	0
davon für Kreisumlage	12.473.359,42	12.975.700	13.575.500	13.235.400	13.939.000	14.820.700
<b>Saldo der Umlagen:</b>	<b>-12.473.359,42</b>	<b>-12.975.700</b>	<b>-13.575.500</b>	<b>-13.235.400</b>	<b>-13.939.000</b>	<b>-14.820.700</b>
Erträge aus dem Ersatz für soziale Leistungen	0,00	0	0	0	0	0
Aufwendungen für Sozialtransferleistungen	0,00	0	0	0	0	0
<b>Saldo Sozialleistungen:</b>	<b>0,00</b>	<b>0</b>	<b>0</b>	<b>0</b>	<b>0</b>	<b>0</b>



Entwicklung der freiwilligen Leistungen der Stadt Rathenow 2019-2021 (alle Beträge in €)

	Bezeichnung	Produkt bzw. Produktkonto Auszahlungen	HPL 2019	Ist 2019	HH-Plan 2020	HH-Plan 2021	Änderungen zu 2021	Bemerkungen
1.	Präsentation, Ehrungen, Partenerschaften	1110000.7271000	8.000	11.729	6.000	9.000	3.000	
2.	Anteil der Stadt am Bürgerpreis	1110000.7271010	700	1.000	0	0	0	
3.	Verfügungsmittel Bürgermeister	1110000.7491000	2.000	2.284	4.000	1.000	-3.000	
4.	Zuschuss für Fraktionsarbeit	1110000.7492000	1.400	650	1.400	1.400	0	
5.	Öffentlichkeitsarbeit und Maerker	1110200.7271010/7271030	12.000	11.946	8.000	8.000	0	
6.	Zuschuss für Schulsozialarbeit	2430000.7318000	105.500	47.997	75.200	113.200	38.000	1 x GS Weinberg, 1 x GesS Bürgel, 1 x Scholl, 1 x GS Jahn. 1 x GS West
7.	Personalkosten Schulsozialarbeiter	216/217/218	147.600	147.694	154.900	157.677	2.777	1x Ges Bürgel, 1x Gymn-Jahn/1 x OS Duncker
8.	Mittel für Heimatpflege in Ortsteilen	2810000.7271010-7271050	15.000	38.933	22.600	22.000	-600	(OT Semlin Mehrauszahlungen - Deckung durch Einzahlungen Dorffest)
10.	Zuschuss für kulturelle Vereine	2810000.7318000	8.000	10.991	9.000	9.000	0	
12.	Zuschuss an Kulturzentrum GmbH	2840000.7315000	597.000	597.000	595.000	600.000	5.000	
13.	Bibliothek	2720000+2720099 Saldo lfd. Vw.tätigkeit	155.600	149.992	160.600	173.500	12.900	
14.	Zuschuss für Seniorenbetreuung	3310000.7318000/7318020	800	615	3.400	3.400	0	
15.	Zuschuss Frauenhaus	3156000.7318000	10.000	10.000	10.000	10.000	0	
16.	Zuschuss zur Förderung von Jugendarbeit	3625000.7318000	11.000	10.490	11.000	11.000	0	
17.	Betriebskostenzuschuss Oase	3625000.7318002	9.000	9.000	9.000	9.000	0	
19.	Zuschuss für PKR-Stellen Streetwork Diakonie	3625000.7318010	17.100	17.070	29.500	30.000	500	
20.	Zuschuss PKR Stellen Sportjugend	3625000.7318020	12.100	12.060	15.400	15.700	300	
21.	Zuschuss PKR Stellen Kirche Jugendhaus Oase	3625000.7318030	19.300	19.215	26.000	26.600	600	
22.	Zuschuss 2. Streetworker	3625000.7318040	23.600	0	27.200	28.000	800	neu ab 2020
23.	Haus der Jugend	3660000+3660099 Saldo lfd. Vw.tätigkeit	225.200	242.545	243.500	211.300	-32.200	
25.	Zuschuss für Wohlfahrtspflege (soziale Vereine)	3310000.7318010	12.000	11.900	12.000	12.000	0	
26.	Zuschuss an Sportvereine	4210000.7318000	17.000	16.999	17.000	17.000	0	
28.	Zuschuss an FSV Optik	4240020.7318000	60.000	60.000	60.000	60.000	0	
29.	Havellandhalle (40%, da 60% für Schulsport)	4240050+4240059 Saldo lfd. Vw.tätigkeit	153.000	149.007	82.840	93.400	10.560	
30.	Freibad OT Semlin	4240060 Saldo lfd. Vw.tätigkeit	1.000	691	1.000	1.000	0	
32.	Dorfgemeinschaftshäuser Ortsteile	5730100 Saldo lfd. Vw.tätigkeit	56.900	28.213	63.700	48.600	-15.100	
33.	Tourismus	5750000 Saldo lfd. Vw.tätigkeit	43.100	16.311	40.600	47.500	6.900	
34.	Wirtschaftsförderung	5710000 Saldo lfd. Vw.tätigkeit	19.000	12.179	17.700	17.700	0	
35.	Zuschuss Optikpark	5510100.7315047	507.000	507.000	520.200	530.000	9.800	
37.	städtischer Jugendkoordinator	3625000.7012ff.	37.300	36.316	37.300	38.200	900	
38.	Städtepartnerschaften	2810000.7271000	4.000	7.973	15.000	17.000	2.000	
39.	Stadtfest	2810000.7271200	8.000	10.370	14.000	14.000	0	
40.	Zuschuss für Heimatmuseum	2810000.7318001	7.500	7.500	7.500	7.500	0	
41.	Kostenanteil Demografiefonds	1110200.7452000	6.500	0	6.500	6.500	0	
42.	Bürgerbudget - Deckungsreserve	6120000.7496000	0	0	75.000	75.000	0	neu ab 2020
	<b>Gesamtbetrag freiwillige Leistungen:</b>		<b>2.313.200</b>	<b>2.205.671</b>	<b>2.382.040</b>	<b>2.425.177</b>	<b>43.137</b>	

<b>Berechnung des freiwilligen Leistungsanteil nach Richtlinie Besonderer Bedarfsausgleich- RLBBABbgFAG vom 10.04.2017</b>	<b>Plan 2019 in €</b>	<b>Plan 2020 in €</b>	<b>Plan 2021 in €</b>
KG 40. Steuern und ähnliche Abgaben	17.822.500	18.702.800	18.158.700
KG 41 Zuwendungen und allg. Umlagen	25.022.100	24.487.700	27.278.000
GESAMT KG 40,41	42.844.600	43.190.500	45.436.700
Planzahlen freiwillige Leistungen	<b>2.313.200</b>	<b>2.382.040</b>	<b>2.425.177</b>
Grenze zulässiger freiwilliger Leistungen bei unüberwindbaren strukturellen Haushaltsdefiziten in Prozent ( § 16 Abs. 1 Satz 3 Nr. 4 FAG)	3,73%	3,73%	3,73%
Grenze zulässiger freiwillige Leistungen bei unüberwindbaren strukturellen Haushaltsdefiziten absolut ( § 16 Abs. 1 Satz 3 Nr. 4 FAG)	1.599.260	1.611.092	1.694.880
<b>absoluter Betrag über freiwilligen Grenze</b>	<b>-713.940</b>	<b>-770.948</b>	<b>-730.297</b>
<b>Anteil der freiw. Leistungen an KG 40,41 in %</b>	<b>5,40%</b>	<b>5,52%</b>	<b>5,34%</b>



# **Stellenplan 2021**



## **Stellenübersicht 2021**



## Stellenübersicht

	Stellen in VZE 2020	tatsächlich besetzt am 30.06.2020	Anzahl der Beschäftigten in 2021	Stellen in VZE 2021	Erläuterungen
<b>1. Beamte</b>					
<b>a) Wahlbeamte</b>					
B2	1,000	0,000	1	1,000	
B4	1,000	1,000	1	1,000	
<b>Summe Wahlbeamte</b>	<b>2,000</b>	<b>1,000</b>	<b>2</b>	<b>2,000</b>	
<b>b) Laufbahnbeamte</b>					
A14	1,000	1,000	1	1,000	
A13	2,000	2,000	2	2,000	
A12	0,925	0,000	0	0,000	
A11	0,875	0,875	1	1,000	
A10	0,000	0,000	0	0,000	
A9	0,000	0,000	0	0,000	
A8	0,000	0,000	0	0,000	
A7	0,000	0,000	0	0,000	
A6	0,000	0,000	0	0,000	
A5	0,000	0,000	0	0,000	
<b>Summe Laufbahnbeamte</b>	<b>4,800</b>	<b>3,875</b>	<b>4,000</b>	<b>4,000</b>	
<b>Summe Beamte insgesamt</b>	<b>6,800</b>	<b>4,875</b>	<b>6,000</b>	<b>6,000</b>	

	Stellen in VZE 2020	tatsächlich besetzt am 30.06.2020	Anzahl der Beschäftigten in 2021	Stellen in VZE 2021	Erläuterungen
<b>2. Beschäftigte</b>					
<b>a) Beschäftigte der Verwaltung</b>					
15	0,000	0,000	0	0,000	
14	0,000	0,000	0	0,000	
13	0,750	0,750	1	1,000	
12	2,925	2,000	3	3,000	
11	6,000	5,900	6	6,000	
10	17,575	13,450	18	17,800	
9a	14,275	13,150	14	14,750	
9b	12,225	11,700	15	15,000	
9c	2,000	2,000	2	2,000	
8	18,475	16,450	20	19,500	
7	4,900	4,900	5	4,875	
6	20,275	20,300	23	20,925	
5	6,000	4,000	6	3,000	
4	0,000	0,000	0	0,000	
3	0,875	0,875	1	0,875	
2	0,000	0,000	0	0,000	
<b>Summe Beschäftigte der Verwaltung</b>	<b>106,275</b>	<b>95,475</b>	<b>114</b>	<b>108,725</b>	

	Stellen in VZE 2020	tatsächlich besetzt am 30.06.2020	Anzahl der Beschäftigten in 2021	Stellen in VZE 2021	Erläuterungen
<b>b) Beschäftigte der Einrichtungen</b>					
15	0,000	0,000	0	0,000	
14	0,000	0,000	0	0,000	
13	0,000	0,000	0	0,000	
12	0,000	0,000	0	0,000	
11	0,000	0,000	0	0,000	
10	0,000	0,000	0	0,000	
9a	1,000	1,000	1	1,000	
9b	1,875	1,875	2	2,000	
8	1,000	1,000	1	1,000	
7	0,000	0,000	0	0,000	
6	9,150	9,150	10	8,750	
5	49,750	47,750	51	51,000	
4	1,950	1,950	2	2,000	
3	2,000	2,000	2	2,000	
2Ü	9,825	10,825	13	10,075	
<b>Entgelt nach Tarifvertrag für Beschäftigte im Sozial- und Erziehungsdienst</b>					
S18	1,675	1,675	2	1,675	
S17	3,350	3,350	4	3,350	
S16	0,800	0,800	1	0,800	
S15	2,625	2,650	3	2,625	
S13	0,000	0,000	0	0,000	
S11b	0,750	0,750	1	0,750	
S9	4,375	3,675	5	4,375	
S8a	103,625	95,575	131	106,925	
S8b	6,075	5,075	7	6,075	
S7	0,000	0,000	0	0,000	
S6	0,000	0,000	0	0,000	
S4	5,650	3,400	12	7,750	
S3	0,000	0,000	0	0,000	
<b>Summe Beschäftigte der Einrichtungen</b>	<b>205,475</b>	<b>192,500</b>	<b>248</b>	<b>212,150</b>	

	Stellen in VZE 2020	tatsächlich besetzt am 30.06.2020	Anzahl der Beschäftigten in 2021	Stellen in VZE 2021	Erläuterungen
<b>c) Beschäftigte in Altersteilzeitfreizeitphase</b>					
11	0,000	0,000	0	0,000	
10	0,000	0,000	0	0,000	
9b	0,000	0,000	0	0,000	
6	1,913	1,913	4	1,913	
5	0,500	0,500	1	0,500	
4	0,000	0,000	0	0,000	
3	0,000	0,000	0	0,000	
2	0,000	0,000	0	0,000	
<b>Beschäftigte in Altersteilzeitfreizeitphase im Sozial- und Erziehungsdienst</b>					
S17	0,000	0,000	0	0,000	
S16	0,000	0,000	0	0,000	
S15	0,000	0,000	0	0,000	
S13	0,000	0,000	0	0,000	
S8a	0,000	0,000	0	0,000	
S7	0,000	0,000	0	0,000	
S6	0,000	0,000	0	0,000	
S4	0,000	0,000	0	0,000	
S3	0,000	0,000	0	0,000	
<b>Summe Beschäftigte</b>	<b>2,413</b>	<b>2,413</b>	<b>5</b>	<b>2,413</b>	
<b>Summe Beschäftigte insgesamt</b>	<b>314,163</b>	<b>290,388</b>	<b>373</b>	<b>323,288</b>	



	<b>Stellen in VZE 2020</b>	<b>tatsächlich besetzt am 30.06.2020</b>	<b>Anzahl der Beschäftigten in 2021</b>	<b>Stellen in VZE 2021</b>	<b>Erläuterungen</b>
<b>3. Auszubildende</b>	<b>6</b>	6,000	6	6	
<b>4. Geringfügig Beschäftigte</b>	<b>2</b>	2	2	2	

## **Stellengliederung 2021**

## Erläuterungen zum Stellenplan 2021

Der Stellenplan 2021 weist insgesamt 329,288 Stellen aus. Davon entfallen 114,725 Stellen auf die Verwaltung und 212,150 Stellen auf die nachgeordneten Einrichtungen, wovon die Hälfte der Stellen im Sozial- und Erziehungsdienst ausgewiesen werden. Weitere 2,413 Stellen sind mit ehemaligen Mitarbeitern besetzt, die sich in der Altersteilzeitfreizeitphase befinden. Auch in diesem Jahr sollen die ausgebildeten Verwaltungsfachangestellten vorerst für ein Jahr übernommen werden. Zudem sind ab August 2021 wieder zwei Ausbildungsstellen für Verwaltungsfachangestellte und vier Stellen für Erzieher in tätigkeitsbegleitender Ausbildung zu besetzen. Gegenüber dem Stellenplan 2020 weist der Stellenplan 2021 eine Erhöhung um 7,325 Stellen aus.

Im Einzelnen ergehen folgende Hinweise:

### a) Stellenplan Beamte

Gegenüber dem Stellenplan für das Jahr 2020 ergibt sich quantitativ eine Veränderung. Eine Beamtin hat die Stadtverwaltung verlassen, sodass sich die Summe der Laufbahnbeamten auf vier Stellen reduziert. Die Beamtenstelle wurde in eine Angestelltenstelle umgewandelt und besetzt.

### b) Stellenplan Beschäftigte

Gegenüber dem Stellenplan für das Jahr 2020 sind folgende Veränderungen vorgesehen:

- Hauptamt, Vergabestelle 0,500 VZE: Mit Beschluss der Drucksache 078/17 wurde eine Zentrale Vergabestelle in der Stadtverwaltung Rathenow eingerichtet, um die kontinuierlich steigende Zahl an Vergaben zu bearbeiten. Die Vergabestelle ist mit einer Mitarbeiterin besetzt. Da die Zahl der Vergaben auf Grund von weiteren Anpassungen der Rechts- und Verwaltungsvorschriften gestiegen ist, aber auch eine Vertretbarkeit in der Vergabestelle gegeben sein muss, ist eine Erhöhung um 0,500 VZE geplant. Die Stelle ist mit der EG 8 ausgewiesen.
- Amt für Wirtschaft und Finanzen, Wirtschaftsförderung 1,000 VZE: Mit Beschluss der Stadtverordnetenversammlung vom 30.10.2019 (DS 120/2019) über den Abschluss einer unbefristeten Kooperationsvereinbarung hat sich die Stadt Rathenow für die nachhaltige und dauerhafte Fortführung der Wirtschaftsregion Westbrandenburg bekannt.
- Die Stelle wurde durch den Beschluss 080/20 geschaffen, war jedoch unbesetzt ausgewiesen. Zum 01.01.2021 ist die Stelle besetzt. Die Stelle ist eingruppiert in den EG 9b.
- Bauamt, Ingenieur Gebäudemanagement 1,000 VZE: Eine Stelle wird in 2021 doppelt besetzt, da auf Grund des Eintritts in den Ruhestand einer Mitarbeiterin eine entsprechende Einarbeitungs- und Übergabezeit abzusichern ist. Die Stelle ist eingruppiert in den EG 10.

### c) Stellenplan nachgeordnete Einrichtungen

- Kindereinrichtungen, Erzieher\*innen 3,300 VZE: Auf Grund eines geänderten Betreuungsschlüssels zur Kinderbetreuung werden weitere Erzieher\*innen benötigt. Die Stellen sind eingruppiert in den EG S 8a.
- Kindereinrichtungen, Erzieher\*innen in tätigkeitsbegleitender Ausbildung 2,000 VZE: Im Jahr 2020 hat die Stadt Rathenow erstmals Erzieher\*innen in tätigkeitsbegleitender Ausbildung eingestellt. Auf Grund der sehr guten Erfahrungen und der ständig wachsenden Nachfrage nach ausgebildeten Erziehern sollen in diesem Jahr vier Erzieher\*innen in tätigkeitsbegleitender Ausbildung eingestellt werden. Die Vergütung erfolgt entsprechend des Tarifvertrages für die Beschäftigte im Sozial- und Erziehungsdienst, S 4.
- Bereich Forst: Eine Stelle wird in 2021 doppelt besetzt, da aufgrund der bestehenden Altersstruktur rechtzeitig eine entsprechende Einarbeitungs- und Übergabezeit abzusichern ist.

# Stellengliederung 2021

Legende:	
kw	künftig wegfallend
ku	künftig umgewandelt
ATZ	Altersteilzeit
AV	Arbeitsverhältnis
Freiz.:	Freizeitphase in der Altersteilzeit

<b>I. Verwaltung</b>						
<b>UA-Stellen Nr.</b>	<b>Funktionsbezeichnung</b>	<b>Besoldungs- und Entgeltgruppe</b>	<b>Planstelle 2021</b>	<b>Stelle in Vollzeit-einheiten 2021</b>	<b>Stelle in Vollzeit-einheiten 2020</b>	<b>Vermerke, Hinweise und Erläuterungen</b>
<b>I.</b>	<b>Dezernat I</b>					
<b>I.01</b>	<b>Dezernatsleitung</b>					
I.01.01-01	Bürgermeister	B4	1,000	1,000	1,000	
I.01.01-02	Sekretärin	8	1,000	1,000	1,000	
I.01.01-03	Stabsstelle	10	1,000	1,000	1,000	
I.01.01-04	Stabsstelle RPA	11	1,000	1,000	1,000	
I.01.01-05	Stabsstelle RPA	9b	1,000	1,000	1,000	
I.01.01-06	Gleichstellungsbeauftragte	6	0,175	0,175	0,175	
I.01.01-07	Personalratsmitglied	10	0,000	0,000	0,500	
<b>I.02</b>	<b>Hauptamt</b>					
<b>I.02.01</b>	<b>Amtsleitung</b>					
I.02.01-01	Amtsleiter	A13	1	1,000	1,000	
I.02.01-02	Sekretärin	6	1	1,000	0,800	
I.02.01-03	Jugendkoordinator	9b	1	0,600	0,600	24 h auf Antrag
<b>I.02.02</b>	<b>Personal, Organisation und Sitzungsdienst</b>					
I.02.02-01	Sachgebietsleiter	11	1,000	1,000	1,000	
I.02.02-02	Sachbearbeiter	9a	1,000	1,000	0,925	
I.02.02-03	Sachbearbeiter	9a	1,000	0,000	0,950	38 h auf Antrag
I.02.02-04	Sachbearbeiter	8	1,000	1,000	1,000	
I.02.02-05	Sachbearbeiter	8	1,000	1,000	1,000	

UA-Stellen Nr.	Funktionsbezeichnung	Besoldungs- und Entgeltgruppe	Planstelle 2021	Stelle in Vollzeit-einheiten 2021	Stelle in Vollzeit-einheiten 2020	Vermerke, Hinweise und Erläuterungen
<b>I.02.03</b>	<b>EDV</b>					
I.02.03-01	Sachgebietsleiter	12	1,000	1,000	1,000	
I.02.03-02	Sachbearbeiter	10	1,000	1,000	1,000	
I.02.03-03	Sachbearbeiter	10	1,000	1,000	1,000	
I.02.03-04	Sachbearbeiter	10	1,000	1,000	1,000	
I.02.03-05	Sachbearbeiter	10	1,000	1,000	1,000	
<b>I.02.04</b>	<b>Recht und Vergabestelle</b>					
I.02.04-01	Sachgebietsleiter	13	1,000	0,750	0,750	30 h auf Antrag
I.02.04-02	Sachbearbeiter	9c	1,000	1,000	1,000	
I.02.04-03	Sachbearbeiter	8	0,500	0,500	0,000	neue Stelle
I.02.04-04	Sachbearbeiter	6	1,000	0,900	0,900	36 h auf Antrag
<b>I.02.05</b>	<b>Presse- und Öffentlichkeitsarbeit, Kultur und Archiv</b>					
I.02.05-01	Sachgebietsleiter	9b	1,000	1,000	1,000	
I.02.05-02	Sachbearbeiter	9b	1,000	1,000	1,000	
I.02.05-03	Sachbearbeiter	8	1,000	1,000	1,000	
I.02.05-04	Sachbearbeiter	8	1,000	0,900	0,900	36 h auf Antrag
I.02.05-05	Mitarbeiter	5	1,000	1,000	1,000	
<b>I.02.06</b>	<b>Arbeitskräftepool</b>					
I.02.06-01	Sachbearbeiter	5	0,000	1,000	1,000	kw, zz. Bürgeramt
I.02.06-02	Sachbearbeiter	6	0,000	1,000	1,000	kw, zz. Hauptamt
I.02.06-03	Sekretärin	6	0,000	0,800	0,000	kw
I.02.06-04	Sachbearbeiter	10	0,000	0,875	1,000	ku, neue Aufgaben
I.02.06-05	Sachbearbeiter	5	0,000	1,000	1,000	kw, zz. Hauptamt, befristeter AV bis07/21
I.02.06-06	Sachbearbeiter	5	0,000	1,000	1,000	kw, zz. Bürgeramt, befristeter AV bis07/21
<b>I.02.07</b>	<b>Auszubildende/Studenten</b>					
I.02.07-01	Verwaltung	-				ab 08/2021 (36 Monate)
I.02.07-02	Verwaltung	-				ab 08/2021 (36 Monate)
I.02.07-03	Verwaltung	-				ab 08/2018 (36 Monate)
I.02.07-04	Verwaltung	-				ab 08/2018 (36 Monate)
I.02.07-05	Verwaltung	-				ab 08/2019 (36 Monate)
I.02.07-06	Verwaltung	-				ab 08/2019 (36 Monate)
I.02.07-07	Verwaltung	-				ab 08/2020 (36 Monate)
I.02.07-08	Verwaltung	-				ab 08/2020 (36 Monate)
I.02.07-09	Sozialpädagogik	-				ab 09/2019 (36 Monate)

UA-Stellen Nr.	Funktionsbezeichnung	Besoldungs- und Entgeltgruppe	Planstelle 2021	Stelle in Vollzeit-einheiten 2021	Stelle in Vollzeit-einheiten 2020	Vermerke, Hinweise und Erläuterungen
<b>I.03</b>	<b>Amt für Wirtschaft und Finanzen</b>					
<b>I.03.01</b>	<b>Amtsleitung</b>					
I.03.01-01	Amtsleiter/Kämmerer	A13	1,000	1,000	1,000	
I.03.01-02	Sekretärin	6	1,000	0,925	1,000	37 h Teilzeitvertrag
<b>I.03.02</b>	<b>Kämmerei und Rechnungswesen</b>					
I.03.02-01	Kämmerer	A12	0,000	0,000	0,925	ku
I.03.02-01	Kämmerer	12	1,000	0,925	0,925	kw, 37 h auf Antrag
I.03.02-02	Bilanzbuchhalter	11	1,000	0,900	1,000	36 h auf Antrag
I.03.02-03	Sachbearbeiter	9b	1,000	1,000	0,000	neue Stelle
I.03.02-04	Sachbearbeiter	9a	1,000	0,875	0,875	35 h auf Antrag
I.03.02-05	Sachbearbeiter	9a	1,000	0,850	0,850	34 h auf Antrag bis 12/20
I.03.02-06	Sachbearbeiter	9a	1,000	0,950	0,950	38 h auf Antrag
I.03.02-07	Sachbearbeiter	9a	0,750	0,750	1,000	30 h Teilzeitvertrag
I.03.02-08	Sachbearbeiter	8	1,000	0,825	0,825	33 h auf Antrag
I.03.02-09	Sachbearbeiter	7	0,875	0,950	0,950	38 h befristet nach Bedarf
I.03.02-10	Sachbearbeiter	6	1,000	0,463	0,925	37 h auf Antrag, ATZ ab 01/21 Freiz.:02/23 bis 02/25
<b>I.03.03</b>	<b>Stadtkasse</b>					
I.03.03-01	Kassenverwalter	9a	1,000	1,000	1,000	
I.03.03-02	Sachbearbeiter	8	1,000	1,000	0,950	
I.03.03-03	Sachbearbeiter	6	1,000	1,000	1,000	
I.03.03-04	Sachbearbeiter	8	1,000	1,000	1,000	
I.03.03-05	Sachbearbeiter	8	1,000	1,000	1,000	
I.03.03-06	Sachbearbeiter	6	1,000	1,000	1,000	
<b>I.03.04</b>	<b>Steuern</b>					
I.03.04-01	Sachgebietsleiter	9b	1,000	0,475	0,950	38 h auf Antrag, ATZ ab 05/20 Freiz.:07/22 bis 08/24
I.03.04-02	Sachbearbeiter	7	1,000	0,950	0,950	38 h auf Antrag
I.03.04-03	Sachbearbeiter	6	1,000	0,800	0,800	32 h auf Antrag
<b>I.03.05</b>	<b>Liegenschaften und Wirtschaftsförderung</b>					
I.03.05-01	Sachgebietsleiter	A11	1,000	0,875	0,875	35 h auf Antrag
I.03.05-02	Sachbearbeiter	9a	1,000	1,000	1,000	
I.03.05-03	Sachbearbeiter	9a	1,000	0,900	0,900	36 h auf Antrag
I.03.05-04	Sachbearbeiter	9a	1,000	0,750	0,875	30 h auf Antrag, besetzt mit E 10
I.03.05-05	Sachbearbeiter	10	1,000	1,000	1,000	
I.03.05-06	Sachbearbeiter	10	1,000	0,000	0,875	35 h auf Antrag
I.03.05-07	Sachbearbeiter	9b	1,000	1,000	0,000	

UA-Stellen Nr.	Funktionsbezeichnung	Besoldungs- und Entgeltgruppe	Planstelle 2021	Stelle in Vollzeit-einheiten 2021	Stelle in Vollzeit-einheiten 2020	Vermerke, Hinweise und Erläuterungen
<b>II.</b>	<b>Dezernat II</b>					
<b>II.01</b>	<b>Dezernatsleitung</b>					
II.01.01-01	Erster Beigeordneter	B2	1,000	1,000	1,000	einstweiliger Ruhestand
II.01.01-02	Sekretärin	6	1,000	1,000	1,000	
<b>II.02</b>	<b>Bauamt</b>					
<b>II.02.01</b>	<b>Amtsleitung</b>					
II.02.01-01	Amtsleiter	A14	1,000	1,000	1,000	
II.02.01-02	Sekretärin	6	1,000	1,000	0,925	
<b>II.02.02</b>	<b>Bauverwaltung</b>					
II.02.02-01	Sachgebietsleiter	9b	1,000	1,000	1,000	
II.02.02-02	Sachbearbeiter	9a	1,000	1,000	1,000	
II.02.02-03	Hauptsachbearbeiter	8	1,000	1,000	1,000	
II.02.02-04	Sachbearbeiter	7	1,000	1,000	1,000	
II.02.02-05	Sachbearbeiter	6	1,000	1,000	1,000	
<b>II.02.03</b>	<b>Grünanlagen</b>					
II.02.03-01	Sachgebietsleiter	9a	1,000	0,950	1,000	38 h auf Antrag
II.02.03-02	Sachbearbeiter	7	1,000	1,000	1,000	
II.02.03-03	Sachbearbeiter	6	0,750	0,750	0,750	30 h Teilzeitvertrag
<b>II.02.04</b>	<b>Forst</b>					
II.02.04-01	Revierförster	10	1,000	1,000	1,000	
<b>II.02.05</b>	<b>Stadtentwicklung und Tiefbau</b>					
II.02.05-01	Sachgebietsleiter	11	1,000	1,000	1,000	
II.02.05-02	Sachbearbeiter	11	1,000	1,000	1,000	
II.02.05-03	Sachbearbeiter	10	0,800	0,800	0,800	32 h Teilzeitvertrag
II.02.05-04	Sachbearbeiter	10	1,000	1,000	1,000	kw ab 2030
II.02.05-05	Sachbearbeiter	10	1,000	1,000	0,500	
II.02.05-06	Sachbearbeiter	10	1,000	1,000	1,000	
II.02.05-07	Sachbearbeiter	10	1,000	0,950	0,950	kw, 38 h auf Antrag
II.02.05-08	Sachbearbeiter	9a	1,000	1,000	1,000	
II.02.05-09	Sachbearbeiter	6	1,000	1,000	1,000	

UA-Stellen Nr.	Funktionsbezeichnung	Besoldungs- und Entgeltgruppe	Planstelle 2021	Stelle in Vollzeit-einheiten 2021	Stelle in Vollzeit-einheiten 2020	Vermerke, Hinweise und Erläuterungen
<b>II.02.06</b>	<b>Gebäudemanagement</b>					
II.02.06-01	Hauptsachbearbeiter	9c	1,000	1,000	1,000	
II.02.06-02	Sachbearbeiter	10	1,000	1,000	1,000	kw
II.02.06-03	Sachbearbeiter	10	1,000	1,000	0,000	neue Stelle, Nachbesetzung
II.02.06-04	Sachbearbeiter	10	1,000	1,000	1,000	
II.02.06-05	Sachbearbeiter	10	1,000	1,000	1,000	
II.02.06-06	Sachbearbeiter	8	1,000	1,000	1,000	
II.02.06-07	Sachbearbeiter	8	1,000	1,000	1,000	kw
II.02.06-08	Sachbearbeiter	6	1,000	1,000	0,000	ku
II.02.06-09	Handwerkermeister	8	1,000	1,000	1,000	
II.02.06-10	Hausmeister	5	1,000	1,000	1,000	
II.02.06-11	Zentrale/Poststelle	3	0,875	0,875	0,875	
II.02.06-12	Reinigungskraft	20	0,175	0,175	0,175	0,7 Kita-Küche J. Marx
II.02.06-13	Reinigungskraft	20	0,125	0,125	0,125	0,625 Kita-Küche "Mittendrin"
<b>II.02.07</b>	<b>Brandschutz</b>					
II.02.07-01	Leiter Brandschutz	9b	1,000	0,950	0,950	38 h auf Antrag
II.02.07-02	Sachbearbeiter	AT	1,000	1,000	1,000	



UA-Stellen Nr.	Funktionsbezeichnung	Besoldungs- und Entgeltgruppe	Planstelle 2021	Stelle in Vollzeit-einheiten 2021	Stelle in Vollzeit-einheiten 2020	Vermerke, Hinweise und Erläuterungen
<b>II.03</b>	<b>Bürgeramt</b>					
<b>II.03.00</b>	<b>Amtsleitung</b>					
II.03.00-01	Amtsleiter	12	1,000	1,000	1,000	
<b>II.03.01</b>	<b>Bürgerservice</b>					
II.03.01-01	Sachgebietsleiter	9b	1,000	0,825	0,825	33 h auf Antrag
II.03.01-02	Standesbeamter	9b	1,000	0,950	1,000	38 h auf Antrag bis 12/23, besetzt mit EG 9a
II.03.01-03	Standesbeamter	9b	1,000	1,000	1,000	
II.03.01-04	Standesbeamter	9b	1,000	1,000	1,000	besetzt mit EG 9a
II.03.01-05	Sachbearbeiter	6	1,000	1,000	1,000	
II.03.01-06	Sachbearbeiter	6	1,000	1,000	1,000	
II.03.01-07	Sachbearbeiter	6	1,000	1,000	1,000	
II.03.01-08	Sachbearbeiter	6	1,000	1,000	1,000	
<b>II.03.02</b>	<b>Bildung und Kindereinrichtungen</b>					
II.03.02-01	Sachgebietsleiter	11	1,000	1,000	1,000	
II.03.02-02	Sachbearbeiter	8	1,000	0,825	1,000	33 h auf Antrag
II.03.02-03	Sachbearbeiter	9a	1,000	1,000	1,000	
II.03.02-04	Sachbearbeiter	8	1,000	1,000	0,950	
II.03.02-05	Sachbearbeiter	7	1,000	1,000	1,000	besetzt mit EG 8
II.03.02-06	Sachbearbeiter	6	1,000	1,000	1,000	besetzt mit EG 8
<b>II.03.03</b>	<b>Ordnungsverwaltung</b>					
II.02.06-01	Sachgebietsleiter	10	1,000	0,950	0,950	38 h auf Antrag bis 30.06.22
II.02.06-02	Hauptsachbearbeiter	9b	1,000	0,900	0,900	36 h auf Antrag
II.02.06-03	Sachbearbeiter	8	1,000	0,950	0,950	38 h auf Antrag, Nachbesetzung
II.02.06-04	Sachbearbeiter	8	1,000	1,000	1,000	
II.02.06-05	Hauptsachbearbeiter	9b	1,000	1,000	1,000	
II.02.06-06	Sachbearbeiter	8	1,000	0,950	0,950	38 h auf Antrag
II.02.06-07	Sachbearbeiter	8	1,000	0,950	0,950	38 h auf Antrag
II.02.06-08	Mitarbeiter	5	1,000	1,000	1,000	kw
II.02.06-09	Streifenführer	9a	1,000	1,000	0,950	
II.02.06-10	Mitarbeiter	6	1,000	1,000	1,000	
II.02.06-11	Mitarbeiter	6	1,000	1,000	1,000	
II.02.06-12	Mitarbeiter	6	1,000	1,000	1,000	

UA-Stellen Nr.	Funktionsbezeichnung	Besoldungs- und Entgeltgruppe	Planstelle 2021	Stelle in Vollzeit-einheiten 2021	Stelle in Vollzeit-einheiten 2020	Vermerke, Hinweise und Erläuterungen
<b>B</b>	<b>Einrichtungen</b>					
<b>I.02.08</b>	<b>Optikpark</b>					
I.02.08-01	Mitarbeiter	9a	1,000	1,000	1,000	
<b>I.02.09</b>	<b>Stadtbibliothek</b>					
I.02.09-01	Diplom-Bibliothekar	9b	1,000	0,875	0,875	35 h auf Antrag
I.02.09-02	Bibliothekassistent	6	1,000	0,950	0,950	38 h auf Antrag
<b>II.</b>	<b>Dezernat II</b>					
<b>II.02</b>	<b>Bauamt</b>					
<b>II.02.08</b>	<b>Brandschutz, Städtische Feuerwehr</b>					
II.02.08-01	Gerätewart	5	1,000	1,000	1,000	
II.02.08-02	Gerätewart	8	1,000	1,000	1,000	
II.02.08-03	Schlauchwart	5	1,000	1,000	1,000	
II.02.08-04	Hausmeister	5	1,000	1,000	1,000	

UA-Stellen Nr.	Funktionsbezeichnung	Besoldungs- und Entgeltgruppe	Planstelle 2021	Stelle in Vollzeit-einheiten 2021	Stelle in Vollzeit-einheiten 2020	Vermerke, Hinweise und Erläuterungen
<b>II.02.09</b>	<b>Städtischer Betriebshof</b>					
II.02.09-01	Leiter	9b	1,000	1,000	1,000	
II.02.09-02	Sachbearbeiter	6	1,000	1,000	1,000	
II.02.09-03	Vorarbeiter Grünanlagen	5	1,000	1,000	1,000	
II.02.09-04	Stadtarbeiter	5	1,000	1,000	1,000	
II.02.09-05	Stadtarbeiter	5	1,000	1,000	1,000	
II.02.09-06	Stadtarbeiter	5	1,000	1,000	1,000	
II.02.09-07	Stadtarbeiter	5	1,000	1,000	1,000	
II.02.09-08	Stadtarbeiter	5	1,000	1,000	1,000	
II.02.09-09	Gemeindearbeiter Göttlin u. Ste	orf5	1,000	1,000	1,000	Neueinstellung befristeter AV bis 31.01.22
II.02.09-10	Stadtarbeiter	5	1,000	0,800	0,800	32 h auf Antrag bis 31.12.24
II.02.09-11	Stadtarbeiter	4	1,000	1,000	1,000	
II.02.09-12	Stadtarbeiter	3	1,000	1,000	1,000	
II.02.09-13	Vorarbeiter Betriebshof	5	1,000	1,000	1,000	
II.02.09-14	Stadtarbeiter	5	1,000	1,000	1,000	
II.02.09-15	Stadtarbeiter	5	1,000	1,000	1,000	Neueinstellung befristeter AV bis 28.02.22
II.02.09-16	Stadtarbeiter	5	1,000	1,000	1,000	
II.02.09-17	Stadtarbeiter	5	1,000	1,000	1,000	Neueinstellung befristeter AV bis 31.01.22
II.02.09-18	Gemeindearbeiter Böhne	5	1,000	1,000	1,000	
II.02.09-19	Stadtarbeiter	5	1,000	1,000	1,000	
II.02.09-20	Stadtarbeiter	5	1,000	1,000	1,000	
II.02.09-21	Stadtarbeiter	3	1,000	1,000	1,000	
II.02.09-22	Stadtarbeiter	5	1,000	1,000	1,000	
II.02.09-23	Stadtarbeiter	5	1,000	1,000	1,000	
II.02.09-24	Stadtarbeiter	5	1,000	1,000	1,000	
II.02.09-25	Stadtarbeiter	5	1,000	1,000	1,000	
II.02.09-26	Stadtarbeiter	5	1,000	1,000	1,000	

UA-Stellen Nr.	Funktionsbezeichnung	Besoldungs- und Entgeltgruppe	Planstelle 2021	Stelle in Vollzeit-einheiten 2021	Stelle in Vollzeit-einheiten 2020	Vermerke, Hinweise und Erläuterungen
<b>II.02.10</b>	<b>Friedhöfe</b>					
II.02.10-01	Vorarbeiter Friedhof	5	1,000	0,950	0,950	38 h auf Antrag
II.02.10-02	Friedhofsarbeiter	5	1,000	1,000	1,000	
II.02.10-03	Friedhofsarbeiter	5	1,000	1,000	1,000	
II.02.10-04	Friedhofsarbeiter	4	1,000	0,950	0,950	38 h auf Antrag
II.02.10-05	Stadtarbeiter Weinberg	5	1,000	1,000	1,000	
II.02.10-06	Vorarbeiter Weinberg	5	1,000	1,000	1,000	
<b>II.02.11</b>	<b>Forst</b>					
II.02.11-01	Vorarbeiter Forst	5	1,000	1,000	1,000	
II.02.11-02	Forstarbeiter	5	1,000	1,000	1,000	kw
II.02.11-03	Forstarbeiter	5	1,000	1,000	1,000	neue Stelle, als Nachbesetzung
<b>II.02.12</b>	<b>Havellandhalle</b>					
II.02.12-01	Hallenwart	5	1,000	1,000	1,000	
II.02.12-02	Hallenwart	6	1,000	0,950	0,950	38 h auf Antrag
II.02.12-03	Hallenwart	5	1,000	1,000	1,000	
<b>II.03</b>	<b>Bürgeramt</b>					
<b>II.03.04</b>	<b>Obdachlosenhaus</b>					
II.03.04-01	Sozialarbeiter	S8b	1,000	1,000	1,000	
II.03.04-02	Betreuer	S4	1,000	1,000	1,000	befristeter AV bis 31.12.2020
II.03.04-03	Betreuer	S4	0,750	0,750	0,750	befristeter AV bis 31.07.21
II.03.04-04	Betreuer	S4	1,000	1,000	1,000	besetzt mit E6
<b>II.03.05</b>	<b>Kinder- und Jugendtreff "Mühle"</b>					
II.03.05-01	Betreuer	S4	1,000	0,900	0,900	36 h auf Antrag
II.03.05-02	Erzieher	S8b	0,875	0,875	0,875	
II.03.05-03	Leiterin/Erzieher	S8b	0,875	0,875	0,875	
<b>II.03.06</b>	<b>Grundschule "Geschwister Scholl"</b>					
II.03.06-01	Schulsachbearbeiter	6	0,750	1,000	1,000	ku in 0,75
II.03.06-02	Hausmeister	5	1,000	1,000	1,000	
<b>II.03.07</b>	<b>Grundschule "Am Weinberg"</b>					
II.03.07-01	Schulsachbearbeiter	6	0,750	0,750	0,750	
II.03.07-02	Hausmeister	5	1,000	1,000	1,000	

UA-Stellen Nr.	Funktionsbezeichnung	Besoldungs- und Entgeltgruppe	Planstelle 2021	Stelle in Vollzeit-einheiten 2021	Stelle in Vollzeit-einheiten 2020	Vermerke, Hinweise und Erläuterungen
<b>II.03.08</b>	<b>Grundschule "Otto Seeger"</b>					
II.03.08-01	Schulsachbearbeiter	6	0,750	0,750	0,750	
II.03.08-02	Hausmeister	5	1,000	1,000	1,000	
<b>II.03.09</b>	<b>Grundschule "Friedrich-Ludwig-Jahn"</b>					
II.03.09-01	Schulsachbearbeiter	6	0,750	1,000	1,000	ku in 0,75
II.03.09-02	Hausmeister	5	1,000	1,000	1,000	
<b>II.03.10</b>	<b>Oberschule "Johann-Heinrich-August-Duncker"</b>					
II.03.10-01	Schulsachbearbeiter	6	0,750	0,750	0,750	
II.03.10-02	Schulsozialarbeiter	S8b	1,000	1,000	1,000	
II.03.10-03	Hausmeister	5	1,000	1,000	1,000	
II.03.10-04	Platzwart	5	1,000	1,000	1,000	
<b>II.03.11</b>	<b>Gymnasium "Friedrich-Ludwig-Jahn"</b>					
II.03.11-01	Schulsachbearbeiter	6	1,000	1,000	1,000	
II.03.11-02	Hausmeister	5	1,000	1,000	1,000	besetzt mit E6
II.03.11-03	Hausmeister/Platzwart	5	0,400	0,400	0,400	0,6 GS Bürgel
II.03.11-04	Schulsozialarbeiter	S11b	0,750	0,750	0,750	
<b>II.03.12</b>	<b>Gesamtschule "Bruno-H.-Bürgel"</b>					
II.03.12-01	Schulsachbearbeiter	6	1,000	1,000	1,000	
II.03.12-02	Schulsozialarbeiter	S8b	0,750	0,750	0,750	
II.03.12-03	Hausmeister	5	1,000	1,000	1,000	
II.03.12-04	Hausmeister/Platzwart	5	0,600	0,600	0,600	0,4 Jahngymnasium
<b>II.03.13</b>	<b>Hort GS "Geschwister Scholl"</b>					
II.03.13-01	Hortleiter	S17	0,800	0,800	0,800	
II.03.13-02	Erzieher	S8a	0,700	0,700	0,700	
II.03.13-03	Erzieher	S8a	0,700	0,700	0,700	
II.03.13-04	Erzieher	S8a	0,700	0,800	0,800	
II.03.13-05	Erzieher/Vertreter	S8a	0,700	0,700	0,700	
II.03.13-06	Erzieher	S8a	0,700	0,800	0,800	
II.03.13-07	Erzieher	S8a	0,700	0,700	0,700	
II.03.13-08	Erzieher	S8a	0,700	0,700	0,700	
II.03.13-09	Erzieher	S8a	0,700	0,700	0,700	
II.03.13-10	Erzieher	S8a	0,700	0,700	0,700	
II.03.13-11	Erzieher	S8a	0,700	0,750	0,750	

UA-Stellen Nr.	Funktionsbezeichnung	Besoldungs- und Entgeltgruppe	Planstelle 2021	Stelle in Vollzeit-einheiten 2021	Stelle in Vollzeit-einheiten 2020	Vermerke, Hinweise und Erläuterungen
<b>II.03.14</b>	<b>Hort GS "Friedrich-Ludwig-Jahn"</b>					
II.03.14-01	Hortleiter	S18	0,800	0,800	0,800	
II.03.14-02	Erzieher/Vertreter	S8a	0,700	0,700	0,700	
II.03.14-03	Erzieher	S8a	0,700	0,800	0,800	
II.03.14-04	Erzieher	S8a	0,700	0,700	0,700	befristeter AV bis 31.07.21
II.03.14-05	Erzieher	S8a	0,700	0,700	0,700	
II.03.14-06	Erzieher	S8a	0,700	0,700	0,800	
II.03.14-07	Erzieher	S8a	0,700	0,750	0,750	
II.03.14-08	Erzieher	S8a	0,700	0,700	0,700	befristeter AV bis 30.09.21
II.03.14-09	Erzieher	S8a	0,700	0,700	0,000	Neueinstellung befristeter AV bis 30.06.22
II.03.14-10	Erzieher	S8a	0,700	0,700	0,000	Neueinstellung befristeter AV bis 30.06.22
II.03.14-11	Erzieher	S8a	0,700	0,700	0,000	Neueinstellung befristeter AV bis 30.06.22
II.03.14-12	Erzieher	S8a	0,700	0,700	0,700	
II.03.14-13	Erzieher	S8a	0,700	0,700	0,700	
II.03.14-14	Erzieher	S8a	0,700	0,700	0,700	
II.03.14-15	Erzieher	S8a	0,700	0,700	0,700	neue Stelle ab 08/21
II.03.14-16	Erzieher	S8a	0,700	0,700	0,700	neue Stelle ab 08/21
II.03.14-17	Erzieher	S8a	0,000	0,250	0,800	vorübergehend
<b>II.03.15</b>	<b>Hort GS "Am Weinberg"</b>					
II.03.15-01	Hortleiter	S17	0,800	0,800	0,800	
II.03.15-02	Erzieher	S8a	0,700	0,800	0,800	
II.03.15-03	Erzieher	S8a	0,700	0,800	0,800	
II.03.15-04	Erzieher	S8a	0,700	0,700	0,700	
II.03.15-05	Erzieher	S8a	0,700	0,700	0,700	
II.03.15-06	Erzieher	S8a	0,700	0,700	0,700	
II.03.15-07	Erzieher	S8a	0,700	0,700	0,700	
II.03.15-08	Erzieher	S8a	0,700	0,700	0,700	befristeter AV bis 30.06.21
II.03.15-09	Erzieher	S8a	0,700	0,700	0,700	befristeter AV bis 30.06.22
II.03.15-10	Erzieher	S8a	0,700	0,700	0,700	
II.03.15-11	Erzieher	S8a	0,700	0,700	0,700	befristeter AV bis 31.01.21
II.03.15-12	Erzieher	S8a	0,700	0,700	0,700	
II.03.15-13	Erzieher	S8a	0,700	0,700	0,700	befristeter AV bis 30.11.21
II.03.15-14	Erzieher	S8a	0,700	0,700	0,700	neue Stelle ab 08/21

UA-Stellen Nr.	Funktionsbezeichnung	Besoldungs- und Entgeltgruppe	Planstelle 2021	Stelle in Vollzeit-einheiten 2021	Stelle in Vollzeit-einheiten 2020	Vermerke, Hinweise und Erläuterungen
<b>II.03.16</b>	<b>Hort GS "Otto Seeger"</b>					
II.03.16-01	Hortleiter	S16	0,800	0,800	0,800	
II.03.16-02	Erzieher/Vertreter	S8a	0,700	0,800	0,800	
II.03.16-03	Erzieher	S8a	0,700	0,800	0,800	
II.03.16-04	Erzieher	S8b	0,700	0,700	0,700	
II.03.16-05	Erzieher	S8a	0,700	0,700	0,700	
II.03.16-06	Erzieher	S8a	0,700	0,700	0,700	
II.03.16-07	Erzieher	S8a	0,700	0,700	0,700	
II.03.16-08	Erzieher in Ausbildung	S4	0,500	0,500	0,000	Ausbildungsende 08/21
II.03.16-08	Erzieher	S8a	0,700	0,700	0,000	Ausbildungsende 08/21
<b>II.03.17</b>	<b>Kita "Neue Schleuse"</b>					
II.03.17-01	Leiter	S15	0,875	0,875	0,875	
II.03.17-02	Erzieher	S8a	0,875	0,750	0,875	30 h auf Antrag
II.03.17-03	Erzieher	S8a	0,875	0,875	0,875	Neueinstellung befristeter AV bis 30.09.22
II.03.17-04	Erzieher	S8a	0,875	0,875	0,875	
II.03.17-05	Erzieher	S8a	0,875	0,875	0,875	befristeter AV bis 31.03.22
II.03.17-06	Erzieher	S8a	0,875	0,875	0,875	Neueinstellung befristeter AV bis 30.06.22
II.03.17-07	Erzieher	S8a	0,875	0,875	0,875	
II.03.17-08	Erzieher, Vertreter	S8a	0,875	0,875	0,875	
II.03.17-09	Erzieher	S8a	0,875	0,875	0,875	
II.03.17-10	Erzieher	S8a	0,875	0,875	0,875	befristeter AV bis 30.09.21
II.03.17-11	Erzieher	S8a	0,875	0,875	0,875	
II.03.17-12	Erzieher in Ausbildung	S4	0,500	0,500	0,500	
II.03.17-13	Hausmeister	5	1,000	1,000	1,000	ku in 0,5, Nachbesetzung
II.03.17-14	Küchenhilfe	20	0,750	0,750	0,750	
II.03.17-15	Küchenhilfe	20	0,750	0,750	0,750	

UA-Stellen Nr.	Funktionsbezeichnung	Besoldungs- und Entgeltgruppe	Planstelle 2021	Stelle in Vollzeit-einheiten 2021	Stelle in Vollzeit-einheiten 2020	Vermerke, Hinweise und Erläuterungen
<b>II.03.87</b>	<b>Kita "Olga Benario"</b>					
II.03.18-01	Leiter	S17	0,875	0,875	0,875	
II.03.18-02	Heilpädagogin/Vertreter	S9	0,875	0,875	0,875	
II.03.18-03	Heilpädagogin	S9	0,875	0,875	0,875	
II.03.18-04	Heilpädagogin	S9	0,875	0,875	0,875	
II.03.18-05	Erzieher	S8a	0,875	0,875	0,875	Neueinstellung befristeter AV bis 30.04.22
II.03.18-06	Erzieher	S8a	0,875	0,750	0,750	30 h auf Antrag
II.03.18-07	Erzieher	S8a	0,875	0,875	0,875	befristeter AV bis 30.06.22
II.03.18-08	Erzieher	S8a	0,875	0,875	0,875	
II.03.18-09	Erzieher	S8a	0,875	0,875	0,875	
II.03.18-10	Erzieher	S8a	0,875	0,875	0,875	befristeter AV bis 31.08.21
II.03.18-11	Erzieher	S8a	0,875	0,875	0,875	
II.03.18-12	Erzieher	S8a	0,875	0,875	0,750	
II.03.18-13	Erzieher	S8a	0,875	0,875	0,875	
II.03.18-14	Erzieher	S8a	0,875	0,875	0,875	
II.03.18-15	Erzieher	S8b	0,875	0,875	0,875	befristet S8b für Sprachförderung
II.03.18-16	Erzieher	S8a	0,875	0,875	0,875	
II.03.18-17	Erzieher	S8a	0,875	0,875	0,875	
II.03.18-18	Erzieher	S8a	0,875	0,875	0,875	
II.03.18-19	Erzieher	S8a	0,875	0,875	0,875	
II.03.18-20	Erzieher	S8a	0,875	0,875	0,875	
II.03.18-21	Erzieher	S8a	0,875	0,875	0,875	
II.03.18-22	Erzieher	S8a	0,875	0,875	0,875	
II.03.18-23	Erzieher	S8a	0,875	0,875	0,875	
II.03.18-24	Erzieher	S8a	0,875	0,875	0,875	
II.03.18-25	Erzieher	S8a	0,875	0,000	0,875	
II.03.18-26	Erzieher	S8a	0,875	0,875	0,875	
II.03.18-27	Erzieher	S8a	0,875	0,875	0,875	
II.03.18-28	Erzieher	S8a	0,875	0,875	0,000	befristeter AV bis 30.06.22
II.03.18-29	Erzieher in Ausbildung	S4	0,500	0,500	0,500	
II.03.18-30	Hausmeister	5	1,000	1,000	1,000	
II.03.18-31	Hauswirtschaftskraft-HWK	20	0,750	0,750	0,625	
II.03.18-32	Küchenhilfe	20	0,750	0,750	0,750	
II.03.18-33	Küchenhilfe	20	0,750	0,750	0,750	
II.03.18-34	Küchenhilfe	20	0,750	0,750	0,750	



UA-Stellen Nr.	Funktionsbezeichnung	Besoldungs- und Entgeltgruppe	Planstelle 2021	Stelle in Vollzeit-einheiten 2021	Stelle in Vollzeit-einheiten 2020	Vermerke, Hinweise und Erläuterungen
<b>II.03.19</b>	<b>Kita "Jenny Marx"</b>					
II.03.19-01	Leiter	S18	0,875	0,875	0,875	
II.03.19-02	Stellvertreter	S17	0,875	0,875	0,875	
II.03.19-03	Erzieher	S8a	0,875	0,875	0,875	befristeter AV bis 31.12.21
II.03.19-04	Erzieher	S8a	0,875	0,875	0,875	
II.03.19-05	Erzieher	S8a	0,875	0,875	0,875	befristeter AV bis 30.06.21
II.03.19-06	Erzieher	S8a	0,875	0,875	0,875	
II.03.19-07	Erzieher	S8a	0,875	1,000	1,000	
II.03.19-08	Erzieher	S8a	0,875	0,875	0,500	befristeter AV bis 31.12.20
II.03.19-09	Erzieher	S8a	0,875	0,875	0,875	befristeter AV bis 30.04.22
II.03.19-10	Erzieher	S8a	0,875	0,875	0,875	befristeter AV bis 31.07.21
II.03.19-11	Erzieher	S8a	0,875	0,875	1,000	
II.03.19-12	Erzieher	S8a	0,875	0,875	0,875	
II.03.19-13	Erzieher	S8a	0,875	0,875	0,875	befristeter AV bis 31.05.22
II.03.19-14	Erzieher	S8a	0,875	0,875	0,875	befristeter AV bis 31.01.2022
II.03.19-15	Erzieher	S8a	0,875	0,875	0,875	
II.03.19-16	Erzieher	S8a	0,875	0,875	0,875	
II.03.19-17	Erzieher	S8a	0,875	0,875	0,875	
II.03.19-18	Erzieher	S8a	0,875	0,875	0,875	
II.03.19-19	Erzieher	S8a	0,875	0,875	0,875	
II.03.19-20	Erzieher	S8a	0,875	0,875	0,875	
II.03.19-21	Erzieher	S8a	0,875	0,875	0,875	
II.03.19-22	Erzieher	S8a	0,875	0,875	0,875	
II.03.19-23	Erzieher	S8a	0,875	0,875	0,875	
II.03.19-24	Erzieher	S8a	0,875	0,875	0,875	
II.03.19-25	Erzieher	S8a	0,875	0,875	0,875	
II.03.19-26	Erzieher	S8a	0,875	0,800	0,875	befristeter AV bis 31.12.22
II.03.19-27	Erzieher	S8a	0,875	0,875	0,875	
II.03.19-28	Erzieher	S8a	0,875	0,875	0,875	
II.03.19-29	Erzieher	S8a	0,875	0,875	0,000	
II.03.19-30	Erzieher	S8a	0,875	0,875	0,875	
II.03.19-31	Erzieher in Ausbildung	S4	0,500	0,500	0,500	
II.03.19-32	Erzieher in Ausbildung	S4	0,500	0,500	0,000	Neueinstellung ab 08/21
II.03.19-33	Hausmeister	5	1,000	1,000	1,000	
II.03.19-34	Koch	5	0,750	0,750	0,750	
II.03.19-35	Koch	5	0,750	0,750	0,750	
II.03.19-36	Küchenhilfe	2Ü	0,750	0,750	0,750	befristeter AV 06/21

UA-Stellen Nr.	Funktionsbezeichnung	Besoldungs- und Entgeltgruppe	Planstelle 2021	Stelle in Vollzeit-einheiten 2021	Stelle in Vollzeit-einheiten 2020	Vermerke, Hinweise und Erläuterungen
II.03.19-37	Küchenhilfe	20	0,750	0,750	0,750	
II.03.19-38	Küchenhilfe	20	0,700	0,700	0,700	0,175 in Göttlin
II.03.19-39	Hauswirtschaftskraft-HWK	20	0,625	0,625	0,500	
<b>II.03.20</b>	<b>Kita "Am Weinberg"</b>					
II.03.20-01	Leiter	S15	0,875	0,900	0,875	
II.03.20-02	Erzieher/stellv. Leiter	S 8b	0,875	0,875	0,875	
II.03.20-03	Erzieher	S8a	0,875	0,875	0,875	befristeter AV bis 31.01.21
II.03.20-04	Erzieher	S8a	0,875	0,875	0,875	befristeter AV bis 31.07.21
II.03.20-05	Erzieher	S8a	0,875	0,875	0,875	befristeter AV bis 31.07.21
II.03.20-06	Erzieher	S8a	0,875	0,875	0,875	
II.03.20-07	Erzieher	S8a	0,875	0,875	0,875	
II.03.20-08	Erzieher	S8a	0,875	0,875	0,875	befristeter AV bis 31.07.22
II.03.20-09	Erzieher	S8a	0,875	0,875	0,875	befristeter AV bis 31.07.21
II.03.20-10	Erzieher	S8a	0,875	0,875	0,800	befristeter AV bis 30.06.22
II.03.20-11	Erzieher	S8a	0,875	0,875	0,875	befristeter AV bis 28.02.21
II.03.20-12	Erzieher	S8a	0,875	0,875	0,875	
II.03.20-13	Erzieherin	S8a	0,875	0,875	0,000	
II.03.20-14	Erzieher	S8a	0,875	0,875	0,875	befristeter AV bis 31.06.22
II.03.20-15	Erzieher in Ausbildung	S4	0,500	0,500	0,500	Neueinstellung ab 08/21
II.03.20-16	Hausmeister	5	1,000	1,000	1,000	
II.03.20-17	Koch	5	0,750	0,750	0,750	
II.03.20-18	Küchenhilfe	20	0,750	0,750	0,750	

UA-Stellen Nr.	Funktionsbezeichnung	Besoldungs- und Entgeltgruppe	Planstelle 2021	Stelle in Vollzeit-einheiten 2021	Stelle in Vollzeit-einheiten 2020	Vermerke, Hinweise und Erläuterungen
<b>II.03.21</b>	<b>Kita "Die kleinen Philosophen"</b>					
II.03.21-01	Leiter	S15	0,875	0,875	0,875	
II.03.21-02	Erzieher/Vertreter	S8a	0,875	0,875	0,875	
II.03.21-03	Erzieher	S8a	0,875	0,875	0,875	
II.03.21-04	Erzieher	S8a	0,875	0,875	0,875	
II.03.21-05	Erzieher	S8a	0,875	0,875	0,875	
II.03.21-06	Erzieher	S8a	0,875	0,875	0,875	
II.03.21-07	Erzieher	S8a	0,875	0,875	0,875	
II.03.21-08	Erzieher	S8a	0,875	0,875	0,875	
II.03.21-09	Erzieher	S8a	0,875	0,875	0,875	
II.03.21-10	Erzieher	S8a	0,875	0,875	0,875	
II.03.21-11	Erzieher	S8a	0,875	0,875	0,875	
II.03.21-12	Erzieher	S4	0,500	0,500	0,000	Neueinstellung ab 08/21
II.03.21-13	Hausmeister	5	1,000	1,000	1,000	
II.03.21-14	Koch	5	0,750	0,750	0,750	
II.03.21-15	Küchenhilfe	20	0,750	0,750	0,750	befristeter AV bis 11/20
<b>II.03.22</b>	<b>Kita "Spatzennest" Göttlin</b>					
II.03.22-01	Leiter	S9	0,875	0,875	0,875	
II.03.22-02	Erzieher	S8a	0,875	0,875	0,875	
II.03.22-03	Erzieher	S8a	0,875	0,875	0,875	
II.03.22-04	Erzieher	S8a	0,875	0,875	0,875	
II.03.22-05	Küchenhilfe	20	0,625	0,625	0,625	
<b>II.03.23</b>	<b>Kita "Mittendrin" Semlin</b>					
II.03.23-01	Leiter	S9	0,875	0,875	0,875	
II.03.23-02	Erzieher, Vertreter	S8a	0,875	0,875	0,875	
II.03.23-03	Erzieher	S8a	0,875	0,875	0,875	befristeter AV bis 31.07.21
II.03.23-04	Erzieher in Ausbildung	S4	0,500	0,500	0,000	Neueinstellung ab 08/21
II.03.23-05	Küchenhilfe	20	0,625	0,625	0,625	0,125 Reinigung Gemeindezentrum
<b>II.03.24</b>	<b>Arbeitskräftepool</b>					
II.03.24-01	Erzieherin	S8a	0,000	0,000	0,000	befr. EU-Rente bis 03/21
II.03.24-02	Erzieherin	S8a	0,000	0,875	0,000	LZ
II.03.24-03	Erzieherin	S8a	0,000	0,800	0,000	LZ
II.03.20-13	Erzieherin	S8a	0,875	0,875	0,000	

UA-Stellen Nr.	Funktionsbezeichnung	Besoldungs- und Entgeltgruppe	Planstelle 2021	Stelle in Vollzeit-einheiten 2021	Stelle in Vollzeit-einheiten 2020	Vermerke, Hinweise und Erläuterungen
<b>C</b>	<b>Mitarbeiter in Freizeitphase</b>					
<b>I.02.10</b>	<b>Mitarbeiter der Verwaltung in der Freizeitphase (ATZ)</b>					
I.02.10-01	Sekretärin	6	0,475	0,475	0,475	kw, ATZ ab 06/17 Freiz.:06/19 -
I.02.10-02	Sekretärin	6	0,500	0,500	0,500	kw, ATZ ab 07/17 Freiz.:07/19 -
I.02.10-03	Standesbeamter	8	0,500	0,500	0,500	kw, ATZ ab 09/17 Freiz.:09/19 -
I.02.10-04	Sachbearbeiter	6	0,438	0,438	0,438	kw, ATZ ab 10/17 Freiz.:10/19 -
I.02.10-05	Mitarbeiter	5	0,500	0,500	0,500	kw, ATZ ab 04/19 Freiz.:02/21 -
I.02.10-06	Sachbearbeiter	6	0,500	0,500	0,500	
	<b>geringfügig Beschäftigte in den Ortsteilen</b>					
	Reinigungskraft Grütz					
	Mitarbeiterin Bibliothek					

# **Wirtschaftspläne 2021**





**kwr**

Wirtschaftsplan 2021



# Inhaltsverzeichnis

---

	Seite
Vorbemerkungen.....	2
Bestandsentwicklung.....	3-4
Wirtschaftsplanung 2021 - Gewinn- und Verlustrechnung.....	5-6
Erläuterungen zur Gewinn- und Verlustrechnung.....	7-11
Wirtschaftsplanung 2021 - Bilanzplanung Aktiva.....	12
Wirtschaftsplanung 2021 - Bilanzplanung Passiva.....	13
Erläuterungen zur Bilanzplanung.....	14-16
Stellenplan.....	17



# Vorbemerkungen

AUCH IM JAHR 2021 WIRD UNS DIE COVID-19-PANDEMIE BEGLEITEN, JEDOCH SIND WIR DANN IN EINE NEUE PHASE DER PANDEMIE EINGETRETEN. NUR NOCH ZWEOPTIMISTEN GLAUBEN AN EIN SCHNELLES ENDE DER COVID-19-VERBREITUNG, AN EINE ZEITNAHE ERHOLUNG DER VOLKSWIRTSCHAFTEN UND DIE BALDIGE RÜCKKEHR ZUR NORMALITÄT DES ALLTAGSLEBENS. NICHTS DAVON WIRD GESCHEHEN, WEIL ES MIT ZIEMLICH HOHER WAHRSCHEINLICHKEIT GEGEN DIE GESETZE VON PSYCHOLOGIE, PHYSIK UND ÖKONOMIE VERSTOßEN WÜRD.

1. Beginnen wir mit der Physik. Es ist nicht möglich, einen Impfstoff so zu produzieren und zu verteilen, dass in kurzer Zeit wirklich Milliarden Menschen damit versorgt werden können. Die verschiedenen Impfstoffhersteller haben Impfstoffe entwickelt, die nur wenige Tage bei einer Kühlung zwischen 20° und 70° minus überleben können. Dies stellt eine massive logistische Herausforderung dar, die kein Staat und kein Konzern je bewältigt hat. Allein für die USA zum Beispiel werden 850 Millionen Nadeln und Spritzen für den Impfvorgang benötigt. Die strategische nationale Reserve der USA umfasst jedoch nur 15 Millionen Spritzen und Nadeln. Also: Der Aufbau einer globalen Kühlkette geht. Aber er geht niemals schnell. Wir sprechen nicht von Monaten. Wir sprechen von Jahren.

2. Womit wir bei der Psychologie wären. Die Menschheit in ihrer Totalität sehnt sich keineswegs wie von der Börse angenommen nach dem Impfstoff. In sehr vielen Ländern, darunter in Deutschland und auch den USA, besteht in nennenswerten Teilen der Gesellschaft eine ausgeprägte Impf-Aversion.

Immer mehr Politiker müssen, wie es unter anderem Jens Spahn getan hat, versprechen, dass es keine Pflichtimpfung geben wird. Doch sobald ein hoher zweistelliger Prozentsatz der Gesellschaft sich dem Impfen und damit der Immunität verweigert, wird sich COVID-19 nicht ausrotten lassen. Durch Impfung von Teilgesellschaften entsteht keine Herdenimmunität.

3. Die Volkswirtschaften reagieren auf kurzfristige Schocks mit Rezession. Das haben wir 2020 erlebt. Die Volkswirtschaften reagieren auf länger anhaltenden Stress - ausgelöst durch eine signifikante Veränderung der staatlichen Rahmensezung, die wiederkehrende Unterbrechung von Lieferketten und die tiefe Verunsicherung von Konsumenten - durch die kreative Zerstörung bisheriger Gewissheiten und Geschäftsmodelle.

Die zentralen Fragen einer Gesellschaft werden neu beantwortet: Wie und wo werden wir künftig Kultur genießen? Wie und womit werden wir künftig Mobilität organisieren? Wie und mit wem werden wir als Individuen und als Beschäftigte künftig Distanz und Nähe erleben wollen? Wie viel Körperlichkeit und wie viel Virtualität wird in unser Leben einziehen? Von den Antworten hängen nicht nur die Geschäftsaussichten von Tourismus-Konzernen, Konzertveranstaltern und Automobilindustrie ab, sondern auch die Akzeptanz all jener Einrichtungen, die in ihren Büros, Werkhallen und Schulräumen täglich große Menschenmengen versammeln.

Fazit: Die Pandemie hat eine beschleunigte Suchbewegung nach der Welt von morgen ausgelöst. Und diese Suche wird, anders als nach den Pandemien des Mittelalters, nicht bei der Welt von gestern enden. Damals gab es keine Alternative zur Gegenständlichkeit. Die Welt nach der Pest war die Welt vor der Pest.

Auch für die Wohnungswirtschaft werden die Auswirkungen erst in der Zukunft spürbar werden. Ob die Wohnungswirtschaft dabei zu den Gewinner oder den Verlierer zählen wird, hängt immer von den Akteuren und Gegebenheiten vor Ort ab.

Die KWR muss unabhängig von der Verschlechterung der Wirtschaftsaussichten an ihrer Strategie festhalten. Dazu zählen neben den verstärkten Investitionen in die Bestandsgebäude, der zielgerichteten Leerstands-beseitigung auch die Ausweitung der dienstleistungsorientierten

Rathenow, den 24.11.2020

Harwardt  
Geschäftsführer

## Bestandsentwicklung 2021 bis 2025

Durch den Neubau in der Fehrbelliner Straße 1-2 wird sich im Frühjahr 2021 der Wohnungsbestand um 25 Wohnungen erhöhen. Weitere Bestandsveränderungen erfolgen im Jahr 2024 durch die neuen Wohnungen auf dem Kirchberg. Veränderungen durch Verkäufe sind nicht vorgesehen.

In der folgenden Tabelle sind die Bestandsveränderungen im Planungszeitraum dargestellt.

<b>Bestandsentwicklung</b>	<b>2021</b>	<b>2022</b>	<b>2023</b>	<b>2024</b>	<b>2025</b>
<b>Summe Wohneinheiten zum Jahresanfang</b>	<b>2.462</b>	<b>2.487</b>	<b>2.487</b>	<b>2.487</b>	<b>2.497</b>
Zugang durch Sanierung	-	-	-	-	-
Zugang durch Neubau	25	-	-	10	-
Abgang durch Verkauf	-	-	-	-	-
Abgang durch Abriss	-	-	-	-	-
<b>Summe Wohneinheiten jeweils zum Jahresende</b>	<b>2.487</b>	<b>2.487</b>	<b>2.487</b>	<b>2.497</b>	<b>2.497</b>
<b>Veränderungen der Sanierungszustände</b>					
Wechsel von unsaniert in saniert	-	-	-	-	-
<b>Sanierungsstände eigener Wohnungen zum Ende des Jahres</b>					
saniert	2.073	2.073	2.073	2.083	2.083
teilsaniert	92	92	92	92	92
unsaniert ohne Maßnahmen	322	322	322	322	322
unsanierte Wohnungen in Sanierungsobjekten	0	0	0	0	0
<b>Summe eigene Wohnungen</b>	<b>2.487</b>	<b>2.487</b>	<b>2.487</b>	<b>2.497</b>	<b>2.497</b>

## Investitionen in den Bestand

Im Planungszeitraum 2021 bis 2025 sollen die Neubauvorhaben Fehrbelliner Straße 1-2 (2021), KITA in der Geschwister-Scholl-Straße 7b (2021) und die Kirchbergbebauung (2024) realisiert werden.

Objekt	Jahr	Wohnungen	Maßnahme
Fehrbelliner Straße 1-2	2020/2021	25	Neubau
Kita-Neubau	2020/2021	0	Neubau
Kirchberg	2023/2024	10	Neubau

Neben den objektkonkreten Investitionen in den Bestand, werden ab 2021 jeweils 150.000 € für die Instandsetzung von Fassaden und 75.000 € für die Herrichtung von Hausfluren sowie die Schaffung von barrierearmen Eingängen pro Jahr in den Plan eingestellt.

Die Investitionen in den Bestand und der Neubau stellen sich wie folgt dar:

Investitionen in T€	Jahr	Gesamt	Baudarlehen ILB oder Bank	Eigenmittel	Zuschüsse ILB oder Stadt
Fehrbelliner Straße 1-2	2020-2021	4.100,0	3.540,0	560,0	0,0
Kita-Neubau	2020-2021	2.650,0	1.350,0	440,0	860,0
Kirchberg	2023-2025	4.600,0	4.200,0	400,0	0,0
Instandsetzung von Fassaden	2021-2025	750,0	0,0	750,0	0,0
Hausflure und Barrierearmut	2021-2025	375,0	0,0	375,0	0,0
<b>Investitionen</b>		<b>12.475,0</b>	<b>9.090,0</b>	<b>2.525,0</b>	<b>860,0</b>

## Wirtschaftsplanung 2021 - Gewinn- und Verlustrechnung

Bezeichnung	IST per 31.12.2018	IST per 31.12.2019	Hochrechnung 2020	Plan 2021
Umsatzerlöse	12.375.835,64 €	12.576.056,49 €	13.014.328 €	13.086.402 €
Umsatzerlöse aus Betreuungstätigkeit	0,00 €	96.921,53 €	96.922 €	0 €
Erhöhung oder Verminderung des Bestands an fertigen und unfertigen Erzeugnissen	220.330,59 €	36.935,07 €	13.363 €	52.351 €
sonstige betriebliche Erträge	618.052,81 €	954.903,07 €	275.000 €	275.000 €
<b>Betriebserträge gesamt</b>	<b>13.214.219,04 €</b>	<b>13.664.816,16 €</b>	<b>13.399.612 €</b>	<b>13.413.753 €</b>
Aufwendungen für Betriebskosten	4.520.893,31 €	4.292.536,30 €	4.317.915 €	4.478.182 €
Aufwendungen für Instandhaltung	2.764.219,20 €	2.392.764,83 €	1.928.381 €	1.890.433 €
Aufwendungen für Verkaufsgrundstücke	3.714,78 €	1.039,82 €	0 €	0 €
Übrige Aufwendungen der Hausbewirtschaftung	17.315,16 €	15.040,77 €	0 €	19.000 €
Personalaufwand	803.260,41 €	831.454,32 €	830.952 €	730.773 €
Abschreibungen	2.233.148,49 €	2.503.443,83 €	2.293.321 €	2.552.014 €
sonstige betriebliche Aufwendungen	733.624,72 €	844.997,65 €	782.664 €	783.745 €
<b>betriebliche Aufwendungen gesamt</b>	<b>11.076.176,07 €</b>	<b>10.881.277,52 €</b>	<b>10.153.233 €</b>	<b>10.454.148 €</b>
<b>Betriebsergebnis</b> + = Überschuss - = Fehlbetrag	<b>2.138.042,97 €</b>	<b>2.783.538,64 €</b>	<b>3.246.380 €</b>	<b>2.959.605 €</b>
sonstige Zinsen und ähnliche Erträge	4.308,44 €	11.843,53 €	1.500 €	1.500 €
Zinsen und ähnliche Aufwendungen	1.453.747,49 €	1.198.294,98 €	1.149.975 €	996.793 €
<b>Finanzergebnis</b> + = Überschuss - = Fehlbetrag	<b>-1.449.439,05 €</b>	<b>-1.186.451,45 €</b>	<b>-1.148.475 €</b>	<b>-995.293 €</b>
<b>Ergebnis der gewöhnlichen Geschäftstätigkeit</b> + = Überschuss - = Fehlbetrag	<b>688.603,92 €</b>	<b>1.597.087,19 €</b>	<b>2.097.905 €</b>	<b>1.964.312 €</b>
außerordentliche Erträge	0,00 €	0,00 €	0 €	0 €
außerordentliche Aufwendungen	0,00 €	0,00 €	0 €	0 €
<b>außerordentliches Ergebnis</b> + = Überschuss - = Fehlbetrag	<b>0,00 €</b>	<b>0,00 €</b>	<b>0 €</b>	<b>0 €</b>
Steuern vom Einkommen und vom Ertrag	0,00 €	58.569,36 €	131.760 €	115.800 €
sonstige Steuern	106,00 €	80,00 €	80 €	80 €
<b>Jahresüberschuss/Jahresfehlbetrag</b> + = Überschuss - = Fehlbetrag	<b>688.497,92 €</b>	<b>1.538.437,83 €</b>	<b>1.966.065 €</b>	<b>1.848.432 €</b>

## Wirtschaftsplanung 2021 - Gewinn- und Verlustrechnung

Bezeichnung	Plan 2021	Plan 2022	Plan 2023	Plan 2024	Plan 2025
Umsatzerlöse	13.086.401,51 €	13.140.462,09 €	13.210.369,22 €	13.333.644,10 €	13.409.740,98 €
Umsatzerlöse aus Betreuungstätigkeit	0,00 €	0,00 €	0,00 €	0,00 €	0,00 €
Erhöhung oder Verminderung des Bestands an fertigen und unfertigen Erzeugnissen	52.351,44 €	69.907,13 €	48.315,49 €	72.296,35 €	50.227,33 €
sonstige betriebliche Erträge	275.000,00 €	275.000,00 €	275.000,00 €	275.000,00 €	275.000,00 €
<b>Betriebserträge gesamt</b>	<b>13.413.752,95 €</b>	<b>13.485.369,22 €</b>	<b>13.533.684,72 €</b>	<b>13.680.940,45 €</b>	<b>13.734.968,30 €</b>
Aufwendungen für Betriebskosten	4.478.182,36 €	4.529.013,03 €	4.580.703,79 €	4.633.271,04 €	4.686.731,54 €
Aufwendungen für Instandhaltung	1.890.433,30 €	1.922.417,30 €	1.955.360,82 €	1.989.292,65 €	2.024.242,43 €
Aufwendungen für Verkaufsgrundstücke	0,00 €	0,00 €	0,00 €	0,00 €	0,00 €
Übrige Aufwendungen der Hausbewirtschaftung	19.000,00 €	19.000,00 €	19.000,00 €	19.000,00 €	19.000,00 €
Personalaufwand	730.773,34 €	672.894,34 €	699.677,37 €	711.642,99 €	762.792,39 €
Abschreibungen	2.552.013,88 €	2.579.060,21 €	2.578.974,21 €	2.578.389,71 €	2.574.487,21 €
sonstige betriebliche Aufwendungen	783.744,93 €	784.555,84 €	785.604,44 €	816.592,64 €	817.734,09 €
<b>betriebliche Aufwendungen gesamt</b>	<b>10.454.147,81 €</b>	<b>10.506.940,72 €</b>	<b>10.619.320,63 €</b>	<b>10.748.189,03 €</b>	<b>10.884.987,66 €</b>
<b>Betriebsergebnis</b> + = Überschuss - = Fehlbetrag	<b>2.959.605,14 €</b>	<b>2.978.428,50 €</b>	<b>2.914.364,08 €</b>	<b>2.932.751,42 €</b>	<b>2.849.980,65 €</b>
Erträge aus Beteiligungen	0,00 €	0,00 €	0,00 €	0,00 €	0,00 €
sonstige Zinsen und ähnliche Erträge	1.500,00 €	1.500,00 €	1.500,00 €	1.500,00 €	1.500,00 €
Zinsen und ähnliche Aufwendungen	996.792,84 €	936.767,53 €	950.250,19 €	922.179,65 €	858.763,66 €
<b>Finanzergebnis</b> + = Überschuss - = Fehlbetrag	<b>-995.292,84 €</b>	<b>-935.267,53 €</b>	<b>-948.750,19 €</b>	<b>-920.679,65 €</b>	<b>-857.263,66 €</b>
<b>Ergebnis der gewöhnlichen Geschäftstätigkeit</b> + = Überschuss - = Fehlbetrag	<b>1.964.312,30 €</b>	<b>2.043.160,97 €</b>	<b>1.965.613,90 €</b>	<b>2.012.071,77 €</b>	<b>1.992.716,99 €</b>
außerordentliche Erträge	0,00 €	0,00 €	0,00 €	0,00 €	0,00 €
außerordentliche Aufwendungen	0,00 €	0,00 €	0,00 €	0,00 €	0,00 €
<b>außerordentliches Ergebnis</b> + = Überschuss - = Fehlbetrag	<b>0,00 €</b>	<b>0,00 €</b>	<b>0,00 €</b>	<b>0,00 €</b>	<b>0,00 €</b>
Steuern vom Einkommen und vom Ertrag	115.800,00 €	125.280,00 €	115.920,00 €	121.440,00 €	119.160,00 €
sonstige Steuern	80,00 €	80,00 €	80,00 €	80,00 €	80,00 €
<b>Jahresüberschuss/Jahresfehlbetrag</b> + = Überschuss - = Fehlbetrag	<b>1.848.432,30 €</b>	<b>1.917.800,97 €</b>	<b>1.849.613,90 €</b>	<b>1.890.551,77 €</b>	<b>1.873.476,99 €</b>

## Erläuterungen zur Gewinn- und Verlustrechnung

### Umsatzerlöse

Die Umsatzplanung erfolgt objektkonkret, unter Einbeziehung von Leerstandsprognosen je Wirtschaftseinheit. Die Sollmieten sollen innerhalb des Planungszeitraums moderat ansteigen. Durch die Fertigstellung der Sanierungs- und Neubauvorhaben erhöht sich ebenfalls der Umsatz.

Mietumsätze in T€	2021	2022	2023	2024	2025
Sollmieten (Wohnen und Gewerbe)	9.386,8	9.391,0	9.391,0	9.470,5	9.474,8
Garagen, Stellplätze und Pachtflächen	165,8	165,8	165,8	165,8	165,8
Erlösschmälerungen wegen Leerstand und Mietminderungen	-558,2	-560,8	-560,8	-565,3	-565,8
Umsatzerlöse aus abgerechneten Betriebskosten	4.069,9	4.122,3	4.192,2	4.240,5	4.312,8
sonstige Umsatzerlöse	22,2	22,2	22,2	22,2	22,2
<b>Nettomietumsatz</b>	<b>13.086,4</b>	<b>13.140,5</b>	<b>13.210,4</b>	<b>13.333,6</b>	<b>13.409,7</b>

### Erhöhung oder Verminderung des Bestandes an unfertigen Leistungen

Anders als in den Vorjahren, erfolgt erstmals der Ausweis der Bestandsveränderungen. Hier werden die Auswirkungen der bereits bezahlten aber noch nicht umgelegten Betriebskosten darstellt. Die Betriebskosten werden unterjährig bestandserhöhend verbucht. Dabei wird im Prinzip die zukünftige Betriebskostenabrechnung simuliert. Mit der Erstellung der eigentlichen Betriebskostenabrechnung werden dann die notwendigen Bestandminderungen verbucht.

Bestandsveränderungen in T€	2021	2022	2023	2024	2025
Bestandsminderungen	-4.069,9	-4.122,3	-4.192,2	-4.240,5	-4.312,8
Bestandserhöhungen	4.122,3	4.192,2	4.240,5	4.312,8	4.363,0
	<b>52,4</b>	<b>69,9</b>	<b>48,3</b>	<b>72,3</b>	<b>50,2</b>

## Sonstige betriebliche Erträge

In den sonstigen betrieblichen Erträgen sind insbesondere die Erträge aus Versicherungsentschädigungen und Weiterberechnungen enthalten. Weitere Geschäftsvorfälle die unter die sonstigen betrieblichen Erträge fallen würden, können wegen der Ungewissheit, ob sie anfallen oder nicht, nicht sicher geplant werden.

Sonstige betriebliche Erträge in T€	2021	2022	2023	2024	2025
Versicherungsentschädigungen	150,0	150,0	150,0	150,0	150,0
Weiterberechnungen	100,0	100,0	100,0	100,0	100,0
Sonstiges	25,0	25,0	25,0	25,0	25,0
	<b>275,0</b>	<b>275,0</b>	<b>275,0</b>	<b>275,0</b>	<b>275,0</b>

## Aufwendungen für bezogene Lieferungen und Leistungen

Unter den Aufwendungen für bezogene Lieferungen und Leistungen werden die Betriebs- und Heizkosten ausgewiesen. Der Großteil die Kosten wird im Rahmen der Betriebskostenabrechnung auf die Mieter umgelegt. Nur ein kleiner Teil ist nicht umlegbar. Dies betrifft zumeist Instandhaltungen die im Rahmen der umlagefähigen Wartungsarbeiten anfallen.

Aufwendungen für bezogene Lieferungen und Leistungen in T€	2021	2022	2023	2024	2025
umlagefähige Betriebskosten	2.358,4	2.368,9	2.379,3	2.389,9	2.400,5
umlagefähige Heizkosten	1.943,0	1.981,9	2.021,5	2.061,9	2.103,2
nichtumlagefähige Betriebs- und Heizkosten	176,8	178,3	179,9	181,5	183,1
	<b>4.478,2</b>	<b>4.529,0</b>	<b>4.580,7</b>	<b>4.633,3</b>	<b>4.686,7</b>

## Aufwendungen für Instandhaltung

In den Instandhaltungskosten sind neben der laufenden Instandhaltung, auch die nicht aktivierungsfähigen Sanierungskosten enthalten. Die laufende Instandhaltung wird mit 6,90 €/m<sup>2</sup> Wohn- und Gewerbefläche geplant.

Instandhaltung in T€	2021	2022	2023	2024	2025
Instandhaltung	1.890,4	1.922,4	1.955,4	1.989,3	2.024,2
übrige Aufwendungen aus der Hausbewirtschaftung	19,0	19,0	19,0	19,0	19,0
	<b>1.909,4</b>	<b>1.941,4</b>	<b>1.974,4</b>	<b>2.008,3</b>	<b>2.043,2</b>

## Personalkosten

Der Rückgang bei den Personalkosten im Vergleich zu den Vorjahren, ist auf die Betriebsübergänge zum Beginn des Jahres 2021 zurückzuführen. Durch die Umstrukturierung werden insgesamt 5 Mitarbeiter von der KWR GmbH zur KWR Service GmbH wechseln.

Personalkosten in T€	2021	2022	2023	2024	2025
Löhne und Gehälter	633,3	628,9	672,8	662,2	659,6
Soziale Abgaben	142,9	141,1	151,9	146,3	146,1
Weiterberechnungen	16,4	-35,3	-63,1	-40,6	-14,8
Altersteilzeitverträge	-61,8	-61,8	-61,8	-56,2	-28,2
	<b>730,8</b>	<b>672,9</b>	<b>699,7</b>	<b>711,6</b>	<b>762,8</b>

## Abschreibungen

Die Abschreibungen erfolgen für die Objekte entsprechend der im Anlagespiegel hinterlegten Abschreibungssätze. Mit außerplanmäßigen Abschreibungen wurde im Planungszeitraum nicht gerechnet.

Abschreibungen in T€	2021	2022	2023	2024	2025
Abschreibungen	2.552,0	2.579,1	2.579,0	2.578,4	2.574,5
	<b>2.552,0</b>	<b>2.579,1</b>	<b>2.579,0</b>	<b>2.578,4</b>	<b>2.574,5</b>



## Sonstige betriebliche Aufwendungen

Im Einzelnen sind in den sonstigen betrieblichen Aufwendungen Rechts-, Steuer- und sonstige Beratungskosten sowie Kosten für die Jahresabschlussprüfung, Aufwendungen für EDV, Versicherungen, Marketing und verschiedene Geschäftsbesorgungskosten berücksichtigt. Die uneinbringlichen Mietforderungen werden pauschal mit 1,25 Prozent der Sollmieten geplant.

Sonstige betriebliche Aufwendungen in T€	2021	2022	2023	2024	2025
Verwaltungskosten	503,9	503,9	503,9	528,8	528,8
Uneinbringliche Mietforderungen	196,0	196,8	197,8	199,7	200,8
Rechts- und Beratungskosten	83,9	83,9	83,9	88,1	88,1
	<b>783,7</b>	<b>784,6</b>	<b>785,6</b>	<b>816,6</b>	<b>817,7</b>

## Finanzergebnis

Infolge des aktuellen Zinsniveaus wurde der Zinssatz für Festgeldanlagen ab 2021 auf 0,01 Prozent p.A. gesenkt.

Der Zinsaufwand, resultierend aus den Verbindlichkeiten gegenüber Kreditinstituten, wird unter Zugrundelegung von Zins- und Tilgungsplänen ermittelt. Grundsätzlich wird davon ausgegangen, dass die KWR die anstehenden Prolongationen erhält. Im nachfolgend dargestellten Planungszeitraum wird davon ausgegangen, dass trotz der hohen Neuaufnahmen der Jahre 2019 bis 2021 die Kreditverbindlichkeiten bis Ende 2025 insgesamt weiter abgebaut werden können.

Finanzergebnis in T€	2021	2022	2023	2024	2025
Erträge aus Zinsen	1,5	1,5	1,5	1,5	1,5
Zinsaufwand	996,8	936,8	950,3	922,2	858,8
<b>Finanzergebnis</b>	<b>995,3</b>	<b>935,3</b>	<b>948,8</b>	<b>920,7</b>	<b>857,3</b>

## Steuern

In die Planung wurde eine überschlägig ermittelte Gewerbesteuerbelastung mit aufgenommen. Ob es zu einer Steuerbelastung kommt, kann jedoch erst im Rahmen der Jahresabschlussprüfung und der Erstellung der Steuererklärungen sicher ermittelt werden.

Steuern in T€	2021	2022	2023	2024	2025
Gewerbesteuer/Körperschaftsteuer	115,8	125,3	115,9	121,4	119,2
Kraftfahrzeugsteuer	0,1	0,1	0,1	0,1	0,1
	<b>115,9</b>	<b>125,4</b>	<b>116,0</b>	<b>121,5</b>	<b>119,2</b>

## Bilanz - Aktiva - Wirtschaftsplan 2021

Bezeichnung	IST 2019	Hochrechnung 2020		Plan 2021		Plan 2022		Plan 2023		Plan 2024		Plan 2025	
	zum 31.12. des GJ	Veränderung	zum Ende des Berichtszeitraumes	Veränderung	zum Ende des Berichtszeitraumes	Veränderung	zum Ende des Berichtszeitraumes	Veränderung	zum Ende des Berichtszeitraumes	Veränderung	zum Ende des Berichtszeitraumes	Veränderung	zum Ende des Berichtszeitraumes
<b>Anlagevermögen</b>	<b>75.962.444,78 €</b>												
+ Investitionen		7.833.442,76 €		2.091.558,89 €		0,00 €		2.400.000,00 €		2.200.000,00 €		0,00 €	
- Abgänge/ +Zugänge		50.000,00 €		50.000,00 €		50.000,00 €		50.000,00 €		50.000,00 €		50.000,00 €	
- Abschreibungen/+Zuschreibungen		-2.293.320,95 €		-2.552.013,88 €		-2.579.060,21 €		-2.578.974,21 €		-2.578.389,71 €		-2.574.487,21 €	
<b>Anlagevermögen</b>			<b>81.552.566,59 €</b>		<b>81.142.111,60 €</b>		<b>78.613.051,39 €</b>		<b>78.484.077,18 €</b>		<b>78.155.687,47 €</b>		<b>75.631.200,26 €</b>
<b>Umlaufvermögen</b>													
<b>Vorräte</b>	<b>3.988.883,01 €</b>												
Veränderungen		13.362,84 €		52.351,44 €		69.907,13 €		48.315,49 €		72.296,35 €		50.227,33 €	
<b>Vorräte</b>			<b>4.002.245,85 €</b>		<b>4.054.597,29 €</b>		<b>4.124.504,42 €</b>		<b>4.172.819,91 €</b>		<b>4.245.116,26 €</b>		<b>4.295.343,59 €</b>
<b>Forderungen sonst. Vermögensg.</b>	<b>427.748,30 €</b>												
Veränderungen		13.366,07 €		13.366,07 €		13.366,07 €		13.366,07 €		13.366,07 €		13.366,07 €	
<b>Forderungen sonst. Vermögensg.</b>			<b>441.114,37 €</b>		<b>454.480,44 €</b>		<b>467.846,51 €</b>		<b>481.212,58 €</b>		<b>494.578,65 €</b>		<b>507.944,72 €</b>
<b>Verkaufsgrundstücke</b>	<b>0,00 €</b>												
Veränderungen		0,00 €		0,00 €		0,00 €		0,00 €		0,00 €		0,00 €	
<b>Verkaufsgrundstücke</b>			<b>0,00 €</b>		<b>0,00 €</b>		<b>0,00 €</b>		<b>0,00 €</b>		<b>0,00 €</b>		<b>0,00 €</b>
<b>Schecks, Kassenbestand, Guthaben</b>													
<b>Kautionsguthaben</b>	<b>1.726.215,94 €</b>												
Veränderungen		0,00 €		0,00 €		0,00 €		0,00 €		0,00 €		0,00 €	
<b>Kautionsguthaben</b>			<b>1.726.215,94 €</b>		<b>1.726.215,94 €</b>		<b>1.726.215,94 €</b>		<b>1.726.215,94 €</b>		<b>1.726.215,94 €</b>		<b>1.726.215,94 €</b>
<b>Bank- und Kassenguthaben</b>	<b>4.475.464,15 €</b>												
Veränderungen		-500.283,45 €		-1.378.944,34 €		967.586,51 €		582.406,18 €		658.814,68 €		698.619,82 €	
<b>Schecks, Kassenbestand, Guthaben</b>			<b>3.975.180,70 €</b>		<b>2.596.236,35 €</b>		<b>3.563.822,87 €</b>		<b>4.146.229,05 €</b>		<b>4.805.043,72 €</b>		<b>5.503.663,54 €</b>
<b>RAP</b>	<b>159.274,00 €</b>												
Veränderungen		0,00 €		0,00 €		0,00 €		0,00 €		0,00 €		0,00 €	
<b>RAP</b>			<b>159.274,00 €</b>		<b>159.274,00 €</b>		<b>159.274,00 €</b>		<b>159.274,00 €</b>		<b>159.274,00 €</b>		<b>159.274,00 €</b>
<b>Bilanzsumme</b>	<b>86.740.030,18 €</b>		<b>91.856.597,44 €</b>		<b>90.132.915,62 €</b>		<b>88.654.715,13 €</b>		<b>89.169.828,66 €</b>		<b>89.585.916,05 €</b>		<b>87.823.642,06 €</b>

## Bilanz - Passiva - Wirtschaftsplan 2021

Bezeichnung	IST 2019	Hochrechnung 2020		Plan 2021		Plan 2022		Plan 2023		Plan 2024		Plan 2025	
	zum 31.12. des GJ	Veränderung	zum Ende des Berichtszeitraumes	Veränderung	zum Ende des Berichtszeitraumes	Veränderung	zum Ende des Berichtszeitraumes	Veränderung	zum Ende des Berichtszeitraumes	Veränderung	zum Ende des Berichtszeitraumes	Veränderung	zum Ende des Berichtszeitraumes
<b>Eigenkapital</b>	<b>24.361.151,29 €</b>												
Überschuss/Fehlbetrag		1.966.065,02 €		1.848.432,30 €		1.917.800,97 €		1.849.613,90 €		1.890.551,77 €		1.873.476,99 €	
Entnahme aus Kapitalrücklage		0,00 €		-8.463.123,15 €		0,00 €		0,00 €		0,00 €		0,00 €	
Ausschüttungen		0,00 €		-300.000,00 €		0,00 €		0,00 €		0,00 €		0,00 €	
<b>Eigenkapital</b>			<b>26.327.216,31 €</b>		<b>19.412.525,46 €</b>		<b>21.330.326,43 €</b>		<b>23.179.940,32 €</b>		<b>25.070.492,10 €</b>		<b>26.943.969,08 €</b>
<b>Rückstellungen</b>	<b>394.322,53 €</b>												
Veränderung		0,00 €		0,00 €		0,00 €		0,00 €		0,00 €		0,00 €	
<b>Rückstellungen</b>			<b>394.322,53 €</b>		<b>394.322,53 €</b>		<b>394.322,53 €</b>		<b>394.322,53 €</b>		<b>394.322,53 €</b>		<b>394.322,53 €</b>
dar. langfr. Rückstellungen	<b>0,00 €</b>												
Veränderung		0,00 €		0,00 €		0,00 €		0,00 €		0,00 €		0,00 €	
- Verminderung		0,00 €		0,00 €		0,00 €		0,00 €		0,00 €		0,00 €	
dar. langfr. Rückstellungen			<b>0,00 €</b>		<b>0,00 €</b>		<b>0,00 €</b>		<b>0,00 €</b>		<b>0,00 €</b>		<b>0,00 €</b>
<b>Verbindlichkeiten gesamt</b>	<b>61.918.438,29 €</b>												
Veränderung		3.155.310,51 €		5.195.817,30 €		-3.391.193,19 €		-1.329.692,09 €		-1.469.656,12 €		-3.630.942,71 €	
<b>Verbindlichkeiten gesamt</b>			<b>65.073.748,80 €</b>		<b>70.269.566,10 €</b>		<b>66.878.372,91 €</b>		<b>65.548.680,82 €</b>		<b>64.079.024,70 €</b>		<b>60.448.081,99 €</b>
dar. Verbindl. gegenüber Kreditinst.	<b>53.105.710,81 €</b>												
Veränderung		4.264.279,45 €		-3.396.821,47 €		-3.404.385,24 €		-1.359.646,55 €		-1.501.961,15 €		-3.663.507,30 €	
dar. Verbindl. gegenüber Kreditinst.			<b>57.369.990,26 €</b>		<b>53.973.168,79 €</b>		<b>50.568.783,55 €</b>		<b>49.209.137,00 €</b>		<b>47.707.175,85 €</b>		<b>44.043.668,55 €</b>
dar. Verbindl. aus Lief. u. Leistg.	<b>8.812.727,48 €</b>												
Veränderung		-1.108.968,94 €		8.592.638,77 €		13.192,05 €		29.954,46 €		32.305,03 €		32.564,59 €	
dar. Verbindl. aus Lief. u. Leistg.			<b>7.703.758,54 €</b>		<b>16.296.397,32 €</b>		<b>16.309.589,36 €</b>		<b>16.339.543,82 €</b>		<b>16.371.848,85 €</b>		<b>16.404.413,44 €</b>
<b>Rechnungsabgrenzungsposten</b>	<b>66.118,07 €</b>												
Veränderung		-4.808,27 €		-4.808,27 €		-4.808,27 €		-4.808,27 €		-4.808,27 €		-4.808,27 €	
<b>Rechnungsabgrenzungsposten</b>			<b>61.309,80 €</b>		<b>56.501,53 €</b>		<b>51.693,26 €</b>		<b>46.884,99 €</b>		<b>42.076,72 €</b>		<b>37.268,45 €</b>
<b>Bilanzsumme</b>	<b>86.740.030,18 €</b>		<b>91.856.597,44 €</b>		<b>90.132.915,62 €</b>		<b>88.654.715,13 €</b>		<b>89.169.828,66 €</b>		<b>89.585.916,05 €</b>		<b>87.823.642,06 €</b>

## Bilanz- und Kapitalflussrechnung

Bereits zu Beginn des Geschäftsjahres 2019 wurde eine Liquiditätssteuerung eingeführt. Mit dieser ist es möglich die abfließende Liquidität besser zu planen und ggf. liquiditätsschonende oder -erhöhende Maßnahmen einzuleiten. Dies ist besonders wichtig, weil die KWR mit Beginn des Jahres 2019 eine Vielzahl von Investitionsmaßnahmen begonnen hat. Ohne die exakte Steuerung und den vorausschauenden Abruf von Darlehensmitteln würden Liquiditätsengpässe drohen. Nach dem Abschluss der Investitionsvorhaben wird die KWR jedoch eine Investitionspause einlegen, um auch wieder in die übrigen Bestände investieren zu können und um auch Sondertilgungen vornehmen zu können.

<b>Entwicklung Liquidität in T€</b>	<b>2021</b>	<b>2022</b>	<b>2023</b>	<b>2024</b>	<b>2025</b>
<b>Anfangsbestand*</b>	<b>3.975,2</b>	<b>2.596,2</b>	<b>3.563,8</b>	<b>4.146,2</b>	<b>4.805,0</b>
Laufender Cash Flow	4.459,4	4.422,0	4.392,1	4.410,8	4.412,1
<b>Veränderung der liquiden Mittel (ohne Mittelveränderung aus Investitions- tätigkeit und aus Fremdfinanzierung)</b>	<b>4.459,4</b>	<b>4.422,0</b>	<b>4.392,1</b>	<b>4.410,8</b>	<b>4.412,1</b>
Investitionen	-3.001,6	-50,0	-2.450,0	-2.250,0	-50,0
Darlehensstilgungen	-3.396,8	-3.404,4	-3.459,7	-3.602,0	-3.663,5
Zuschüsse	860,0	0,0	0,0	0,0	0,0
Neuaufnahmen Darlehen	0,0	0,0	2.100,0	2.100,0	0,0
Ausschüttungen	-300,0	0,0	0,0	0,0	0,0
<b>Veränderung des Finanzmittelbestandes</b>	<b>-1.379,0</b>	<b>967,6</b>	<b>582,4</b>	<b>658,8</b>	<b>698,6</b>
<b>Endbestand</b>	<b>2.596,2</b>	<b>3.563,8</b>	<b>4.146,2</b>	<b>4.805,0</b>	<b>5.503,7</b>

\*im Anfangsbestand (2021) sind abweichend von der KWR-Bilanz die Kautionsguthaben in Höhe von T€ 1.726 abgezogen worden. Der Ausweis dieser liquiden Mittel würde die tatsächliche Liquiditätssituation verfälschen.

Die in der Kapitalflussrechnung dargestellten Investitionen (ohne Hausflurinstandsetzungen und Schaffung von Barrierefreiheit) und deren Finanzierung teilen sich auf die Objekte wie folgt auf.

<b>Investitionen in T€</b>	<b>2021</b>	<b>2022</b>	<b>2023</b>	<b>2024</b>	<b>2025</b>
<b>Bestandssanierungen</b>	<b>322,3</b>	<b>0,0</b>	<b>0,0</b>	<b>0,0</b>	<b>0,0</b>
davon Förderdarlehen	-	-	-	-	-
davon Bankdarlehen	-	-	-	-	-
davon Zuschüsse	-	-	-	-	-
davon Eigenmittel	322,3	-	-	-	-
<b>Neubau</b>	<b>2.629,3</b>	<b>0,0</b>	<b>2.400,0</b>	<b>2.200,0</b>	<b>0,0</b>
davon Förderdarlehen	-	-	-	-	-
davon Bankdarlehen	-	-	2.100,0	2.100,0	-
davon Zuschüsse	860,0	-	-	-	-
davon Eigenmittel	1.769,3	-	300,0	100,0	-
<b>Gesamt</b>	<b>2.951,6</b>	<b>0,0</b>	<b>2.400,0</b>	<b>2.200,0</b>	<b>0,0</b>

Das Eigenkapital verändert sich im Planungszeitraum jährlich um die geplanten Jahresüberschüsse. Durch die Umwandlung der einer Kapitalrücklage in ein Gesellschafterdarlehen entfallen die bisherige Ausschüttungen. Durch die Umwandlung der Kapitalrücklage sinkt die Eigenkapitalquote erheblich. Dennoch kann wird die Eigenkapitalquote im Planungszeitraum auf 30,7 Prozent ansteigen.

<b>Entwicklung Eigenkapital in T€</b>	<b>2021</b>	<b>2022</b>	<b>2023</b>	<b>2024</b>	<b>2025</b>
<b>Anfangsbestand</b>	<b>26.327,2</b>	<b>19.412,5</b>	<b>21.330,3</b>	<b>23.179,9</b>	<b>25.070,5</b>
Jahresüberschuss	1.848,4	1.917,8	1.849,6	1.890,6	1.873,5
Umwandlung Kapitalrücklage	-8.463,1	0,0	0,0	0,0	0,0
Ausschüttungen	-300,0	0,0	0,0	0,0	0,0
<b>Endbestand</b>	<b>19.412,5</b>	<b>21.330,3</b>	<b>23.179,9</b>	<b>25.070,5</b>	<b>26.944,0</b>
<b>Eigenkapitalquote</b>	<b>21,5%</b>	<b>24,1%</b>	<b>26,0%</b>	<b>28,0%</b>	<b>30,7%</b>

Die Vermögens- und Finanzlage der KWR ist nach wie vor von hohen Tilgungsraten geprägt. Der Schuldenabbau hat jedoch hohe Priorität. Trotz des umfangreichen Investitionsprogramms können die Bankverbindlichkeiten im Saldo weiter reduziert werden.

<b>Entwicklung Bankschulden in T€</b>	<b>2021</b>	<b>2022</b>	<b>2023</b>	<b>2024</b>	<b>2025</b>
<b>Anfangsbestand</b>	<b>57.370,0</b>	<b>62.436,3</b>	<b>59.031,9</b>	<b>57.672,3</b>	<b>56.170,3</b>
Neuaufnahmen	0,0	0,0	2.100,0	2.100,0	0,0
Tilgungen	-3.396,8	-3.404,4	-3.459,7	-3.602,0	-3.663,5
Aufnahme Gesellschafterdarlehen	8.463,1	0,0	0,0	0,0	0,0
<b>Endbestand</b>	<b>62.436,3</b>	<b>59.031,9</b>	<b>57.672,3</b>	<b>56.170,3</b>	<b>52.506,8</b>

# Stellenplan

Der Stellenplan für den Wirtschaftspaln 2021 ist geprägt von den Umstrukturierungen. So werden insgesamt 5 Mitarbeiter zur KWR Service GmbH wechseln.

Stellenplan	Ist 2020	2021	2022	2023	2024	2025
<b>I. Durchschnittliche Anzahl der Beschäftigten</b>						
Geschäftsführer	1	1	1	1	1	1
Angestellte	18	13	13	13	12	11
Auszubildende	4,5	6,0	2,5	3,0	4,5	5,0
<b>Gesamt</b>	<b>23,5</b>	<b>20,0</b>	<b>16,5</b>	<b>17,0</b>	<b>17,5</b>	<b>17,0</b>
<b>II. Entwicklung der Beschäftigungsverhältnisse</b>						
<b>Geschäftsführer</b>	1	1	1	1	1	1
<b>Angestellte</b>						
Angestellte zu Beginn des Zeitraumes	18	13	13	13	12	11
Angestellte zum Ende des Zeitraumes	18	13	14	13	12	11
<b>Auszubildende</b>						
Auszubildende zu Beginn des Zeitraumes	5	2	4	1	2	4
Auszubildende zum Ende des Zeitraumes	2	4	1	2	4	4
<b>Beschäftigte zu Beginn des Zeitraumes</b>	<b>24</b>	<b>16</b>	<b>18</b>	<b>15</b>	<b>15</b>	<b>16</b>
<b>Beschäftigte zum Ende des Zeitraumes</b>	<b>21</b>	<b>18</b>	<b>16</b>	<b>16</b>	<b>17</b>	<b>16</b>
<b>III. Entwicklung der Altersteilzeitverträge</b>						
Anzahl zu Beginn des Zeitraums	0	1	2	3	2	1
Anzahl zum Ende des Zeitraums	1	2	3	2	1	0



## Vorbericht zum Wirtschaftsplan für das Wirtschaftsjahr 2021

### 1. Überblick über die aktuelle Vermögens-, Finanz-, und Ertragslage der Gesellschaft:

Die Geschäftstätigkeit der Gesellschaft umfasst die Förderung von Kultur, Wissenschaft und Bildung. Sie erfüllt den Zweck durch den Betrieb einer kulturellen Einrichtung, dem Kulturzentrum Rathenow. Die Gesellschaft ist selbstlos tätig und verfolgt nicht in erster Linie eigenwirtschaftliche Zwecke.

Die Gesellschaft sieht sich aktuell den globalen Auswirkungen des Coronavirus (SARS-CoV-2) ausgesetzt. Dies wirkt sich besonders auf die Erreichung der Umsatzziele für 2020 aus. Dem stehen aber zwangsweise Einsparungen (durch die Schließung des Hauses und Verschiebung bzw. Ausfall von Veranstaltungen) bei bezogenen Leistungen und Veranstaltungskosten sowie eine Einsparung bei den Personalkosten gegenüber.

Trotz dieser Lage ist die wirtschaftliche Lage der Kulturzentrum GmbH stabil. Bedingung ist jedoch die regelmäßige Zahlung der Zuschüsse beider Gesellschafter.

Auf der Grundlage des Wirtschaftsplanes 2020 und sparsamsten Mitteleinsatzes ist die Liquidität der Gesellschaft gesichert.

Die für 2020 geplanten Maßnahmen hinsichtlich der Ausstattung mit WLAN, Hard- und Software, Ausstattung mit neuen Treppengeländern wurden umgesetzt. Zusätzlich musste eine neue Schließanlage installiert und die denkmalgerechte Sanierung der Decke im Blauen der Saal sowie Malerarbeiten durchgeführt werden.

Der Personalkostenzuschuss je Gesellschafter ergibt sich aus der tatsächlichen Höhe der Personalkosten und einer durchschnittlichen jährlichen Tarifierhöhung.

Für 2021 geht die Gesellschaft von einer Stabilisierung der globalen Lage aus.

Bei der Planung der Betriebskosten sind die jährlichen fixen Kosten wie die Mietzahlungen an die LEG i.L. als auch die Kosten für Anlagenwartungen und TÜV-Prüfungen zu planen. Auch für 2021 stehen verschiedene notwendige Reparaturen und Investitionen an, die z.T. aus der Rücklage finanziert werden. Dies ist im vorliegenden Wirtschaftsplan entsprechend abgebildet.

## Vorbericht zum Wirtschaftsplan für das Wirtschaftsjahr 2021

### 2. Veranstaltungs- und Ausstellungsplan

Im Zeitraum vom 01.01.2020 – 03.11.2020 fanden nur 18 Kulturveranstaltungen mit 3.987 Besuchern statt. (vgl. VJ: 35 Veranstaltungen mit 8.892 Besuchern).

Das Museum besuchten vom 01.01.2020 - 03.11.2020 1.496 Gäste  
(vgl. VJ: 2.259 Gäste)

Die 7 Ausstellungen im Foyer, den Wandelgängen und im Gang am Blauen Saal besuchten vom 01.01.2020 – 03.11.2020 ca. 3.600 Gäste.  
(vgl. VJ: 5.300 Gäste)

Die Gesamtbesucherzahl bei Kulturveranstaltungen, im Museum und bei Ausstellungen für die Zeit vom 01.01.2020 – 03.11.2020 beläuft sich somit auf 9.083  
(vgl. VJ: ca. 17.500 Besucher)

Auf der Grundlage der Verordnung vom 17. März 2020 (SARS-CoV-2-Eindämmungsverordnung – SARS-CoV-2-EindV) und nachfolgender Verordnungen wurden seitens der GF und der Veranstalter seit dem 31.03.2020 zahlreiche bereits vertraglich gebundene Veranstaltungen abgesagt bzw. verschoben.

Auf Grund dieser Tatsache ist eine Veranstaltungsplanung neuer Veranstaltungen für 2021 relativ eingeschränkt. Für 2021 sind momentan 48 Veranstaltungen geplant, davon ca. 75 % verschoben aus 2020. Die traditionellen Neujahrskonzerte sind ebenso dabei wie Veranstaltungen mit Vicky Leandros, Uwe Steimle, des Theaters der Altmark und der Amateurtheater „Lichtblick“ und „Zeitlos“ aus Rathenow. Nichtkulturelle Einmietungen wie Jugendfeiern und Zeugnisübergaben, aber auch Seminare, Tagungen und Kreistagssitzungen sind terminlich bereits fixiert.

13 Ausstellungen sind für 2021 bereits geplant.

Hier ist die Ausstellung „Albrecht Meydenbauer und die Begründung der Photogrammetrie in Deutschland/Preußen“ hervorzuheben, die im Rahmen von Kulturland Brandenburg 2021 „Zukunft der Vergangenheit – Industriekultur in Bewegung“ durch das Land Brandenburg gefördert wird. Die Eröffnung findet am 11.09.2021 statt.

Die Wanderausstellung „Verdrängung, Enteignung, Neuanfang. Familienunternehmen in Ostdeutschland von 1945 bis heute“, eine Ausstellung der Stiftung Familienunternehmen wird ab 15.07.2021 im KUZ gezeigt. Zu beiden Ausstellungen sind Begleitveranstaltungen geplant.

Die museumspädagogische Arbeit wird im Rahmen der kulturellen Bildung einen stärkeren Raum einnehmen. Es ist geplant 2021 neue museumspädagogische Angebote zu entwickeln und anzubieten.

Die langfristige Planung kultureller als auch nichtkultureller Veranstaltungen und Angebote auch unter den schwierigen gegenwärtigen Bedingungen bildet das Grundgerüst des Wirtschaftsplanes sowohl hinsichtlich der erforderlichen und zu planenden Betriebs- und Personalkosten.

## Erfolgsplan zum Wirtschaftsplan für das Wirtschaftsjahr 2021

- in T€ -

		Plan 2019	JA 2019	Plan 2020	Plan 2021	Plan 2021a	Plan 2022	Plan 2023	Plan 2024
1.									
	<b>Umsatzerlöse</b>	155,0	183,6	156,1	157,8	37,5	158,0	160,0	160,0
2.	+/-								
	<b>Erhöhung oder Verminderung des Bestandes an fertigen und unfertigen Erzeugnissen</b>								
3.	+								
	<b>Andere aktivierte Eigenleistungen</b>								
4.	+								
	<b>Sonstige betriebliche Erträge</b>	1.185,0	1.192,4	1.187,0	1.197,0	1.197,0	1.210,0	1.230,0	1.230,0
	- dav. Sachkostenzuschuss LK incl. Investitionsbedarf	330,0	330,0	320,0	320,0	320,0	320,0	325,0	325,0
	- dav. Zuschuss Parkett								
	- dav. Personalkostenzuschuss LK	253,0	253,0	270,0	275,0	275,0	280,0	285,0	285,0
	- dav. Sachkostenzuschuss Stadt incl. Investitionsbedarf	330,0	330,0	320,0	320,0	320,0	320,0	325,0	325,0
	- dav. Zuschuss Parkett								
	- dav. Personalkostenzuschuss Stadt	267,0	267,0	275,0	280,0	280,0	285,0	290,0	290,0
	- sonstige Erträge	5,0	12,4	2,0	2,0	2,0	5,0	5,0	5,0
	- davon Auflösung von Sonderposten mit Rücklageanteil								
5.	=								
	<b>Betriebsertrag</b>	<b>1.340,0</b>	<b>1.376,0</b>	<b>1.343,1</b>	<b>1.354,8</b>	<b>1.234,5</b>	<b>1.368,0</b>	<b>1.390,0</b>	<b>1.390,0</b>
6.	-								
	<b>Materialaufwand</b>	81,5	92,3	82,5	83,4	15,5	84,5	85,5	85,5
	a) Aufwendungen für Roh-, Hilfs- und Betriebsstoffe	1,5	7,6	1,5	1,5	1,5	1,5	1,5	1,5
	b) Aufwendungen für bezogene Leistungen	80,0	84,7	81,0	81,9	14,0	83,0	84,0	84,0
7.	-								
	<b>Personalaufwand</b>	571,7	598,0	615,6	625,0	614,2	638,0	651,0	651,0
	a) Löhne und Gehälter	469,7	480,8	511,9	522,0	513,0	532,0	543,0	543,0
	b) soziale Abgaben und Aufwendungen für Altersversorgung und für Unterstützung	102,0	117,2	103,7	103,0	101,2	106,0	108,0	108,0
	- davon für Altersversorgung	11,0	15,8	11,0	11,5	11,5	12,0	12,5	12,5
8.	-								
	<b>Abschreibungen</b>	23,0	15,9	15,0	15,0	15,0	18,0	18,0	18,0
	a) auf immaterielle Vermögensgegenstände des Anlagevermögens und Sachanlagen	23,0	15,9	15,0	15,0	15,0	18,0	18,0	18,0
	- davon nach § 253 (2) S. 3 HGB								
	- davon nach § 254 HGB								
	b) auf Vermögensgegenstände des Umlaufvermögens, soweit diese die im Unternehmen üblichen Abschreibungen überschreiten								
	- davon nach § 253 (3) S. 3 HGB								
	- davon nach § 254 HGB								
9.	-								
	<b>Sonstige betriebliche Aufwendungen</b>	654,0	613,5	646,2	644,0	640,5	655,0	655,0	655,0
	- dav. Erneuerung BMA und Rauchmelder								
	- davon Zuführungen zu Sonderposten mit Rücklageanteil								
10.	=								
	<b>Betriebsaufwand</b>	<b>1330,2</b>	<b>1319,7</b>	<b>1359,3</b>	<b>1367,4</b>	<b>1285,2</b>	<b>1395,5</b>	<b>1409,5</b>	<b>1409,5</b>
11.	=								
	<b>Betriebsergebnis</b>	<b>9,8</b>	<b>56,3</b>	<b>-16,2</b>	<b>-12,6</b>	<b>-50,7</b>	<b>-27,5</b>	<b>-19,5</b>	<b>-19,5</b>

## Erfolgsplan zum Wirtschaftsplan für das Wirtschaftsjahr 2021

- in T€ -

		Plan 2019	JA 2019	Plan 2020	Plan 2021	Plan 2021a	Plan 2022	Plan 2023	Plan 2024	
12.	+	<b>Erträge aus Beteiligungen</b>								
		- davon aus verbundenen Unternehmen								
13.	+	<b>Erträge aus anderen Wertpapieren und Ausleihungen des Finanzanlagevermögens</b>								
		- davon aus verbundenen Unternehmen								
14.	+	<b>Sonstige Zinsen und ähnliche Erträge</b>		0,0	0,0	0,0	0,0	0,0	0,0	
		- davon aus verbundenen Unternehmen								
15.	-	<b>Abschreibungen auf Finanzanlagen und auf Wertpapiere des Umlaufvermögens</b>								
16.	-	<b>Zinsen und ähnliche Aufwendungen</b>								
		- davon an verbundene Unternehmen								
17.	=	<b>Finanzergebnis</b>		0,0	0,0	0,0	0,0	0,0	0,0	
18.	=	<b>Ergebnis der gewöhnlichen Geschäftstätigkeit</b>		9,8	56,3	-16,2	-12,6	-50,7	-27,5	-19,5
19.	+	<b>Erträge aus Gewinngemeinschaften, Gewinnabführungs- und Teilgewinnabführungsverträgen</b>								
20.	-	<b>Aufwendungen aus Verlustübernahme</b>								
	+	<b>Erträge aus Bilanzgewinn</b>								
21.	+	<b>Außerordentliche Erträge</b>								
22.	-	<b>Außerordentliche Aufwendungen</b>								
23.	=	<b>Außerordentliches Ergebnis</b>		0,0	0,0	0,0	0,0	0,0	0,0	
24.	-	<b>Steuern von Einkommen und vom Ertrag</b>			6,2	1,0	1,5	1,0	1,0	1,0
25.	-	<b>Sonstige Steuern</b>		9,8	9,8	9,8	9,8	9,8	9,8	
26.	=	<b>Jahresgewinn/Jahresverlust</b>		0,0	40,3	-27,0	-23,9	-61,5	-38,3	-30,3

Finanzplan zum Wirtschaftsplan für das Wirtschaftsjahr 2021								
		JA 2019	vorauss. Ist 2020	Plan 2021	Plan 2022	Plan 2023	Plan 2024	
<b>Ein- und Auszahlungsarten</b>								
1)	+/-	Periodenergebnis vor außerordentlichen Posten	40,3	-5,7	-23,9	-30,3	-30,3	-30,3
2)	+/-	Abschreibungen/ Zuschreibungen auf Gegenstände des Anlagevermögens	16,0	15,0	18,0	20,0	20,0	20,0
3)	+/-	Abschreibungen/ Zuschreibungen auf Sonderposten zum Anlagevermögen						
4)	+/-	Zunahme/ Abnahme der Rückstellungen	-6,8	0,0	0,0	0,0	0,0	0,0
5)	+/-	Verlust/Gewinn aus dem Abgang von Anlagevermögen						
6)	+/-	sonstige zahlungsun- wirksame Aufwendungen und Erträge						
7)	+/-	Abnahme/Zunahme der Vorräte, der Forderungen aus Lieferungen und Leistungen sowie anderer Aktiva	-0,3	1,5	1,5	1,5	1,5	1,5
8)	+/-	Zunahme/ Abnahme der Verbindlichkeiten aus L. u. L. sowie anderer Passiva	16,5	-5,0	-5,0	-5,0	-5,0	-5,0
9)	+/-	Ein- und Auszahlungen aus außerordentlichen Posten						
10)	=	<b>Mittelzu- / Mittelabfluss aus laufender Geschäftstätigkeit</b>	<b>65,7</b>	<b>5,8</b>	<b>-9,4</b>	<b>-13,8</b>	<b>-13,8</b>	<b>-13,8</b>
11)	+	Einzahlungen aus Investitionszuwendungen						
12)	+	Einzahlungen aus Abgängen von Gegenständen des Sachanlagevermögens						
13)	+	Einzahlungen aus Abgängen immaterieller Vermögensgegenstände						
14)	+	Einzahlungen aus Abgängen des Finanzanlagevermögens						
15)	+	sonstige Einzahlungen aus Investitionstätigkeit						
16)	=	<b>Einzahlungen aus Investitionstätigkeit</b>						
17)	-	Auszahlungen für Investitionen in das Sachanlagevermögen	-16,0	-20,0	-20,0	-20,0	-20,0	-20,0
18)	-	Auszahlungen für Investitionen in immaterielle Vermögensgegenstände						
19)	-	Auszahlungen für Investitionen in das Finanzanlagevermögen						

Finanzplan zum Wirtschaftsplan für das Wirtschaftsjahr 2021							
		JA 2019	vorauss. Ist 2020	Plan 2021	Plan 2022	Plan 2023	Plan 2024
<b>Ein- und Auszahlungsarten</b>							
20)	-	sonstige Auszahlungen aus Investitionstätigkeit					
21)	=	<b>Auszahlungen aus Investitionstätigkeit</b>	-16,0	-20,0	-20,0	-20,0	-20,0
22)	=	<b>Mittelzu-/ Mittelabfluss aus der Investitionstätigkeit</b>	-16,0	-20,0	-20,0	-20,0	-20,0
23)	+	Einzahlungen aus der Aufnahme von Krediten für Investitionen					
24)	+	Sonstige Einzahlungen aus der Finanzierungstätigkeit					
25)	+	Einzahlungen aus Eigenkapitalzuführungen					
26)	+	Einzahlungen aus Sonderposten zum Anlagevermögen					
27)	+	Einzahlungen aus passivierten Ertragszuschüssen					
28)	=	<b>Einzahlungen aus der Finanzierungstätigkeit</b>	0,0	0,0	0,0	0,0	0,0
29)	-	Auszahlungen für die Tilgung von Krediten für Investitionen					
30)	-	Sonstige Auszahlungen aus der Finanzierungstätigkeit					
31)	-	Auszahlungen an die Gesellschafter					
32)	-	Auszahlungen aus der Rückzahlung von Sonderposten zum Anlagevermögen					
33)	-	Auszahlungen aus der Rückzahlung von passivierten Ertragszuschüssen					
34)	=	<b>Auszahlungen aus der Finanzierungstätigkeit</b>	0,0	0,0	0,0	0,0	0,0
35)	=	<b>Mittelzu-/ Mittelabfluss aus der Finanzierungstätigkeit</b>	0,0	0,0	0,0	0,0	0,0
36)	=	<b>Zahlungswirksame Veränderung des Finanzmittelbestandes</b>	49,7	-14,2	-29,4	-33,8	-33,8
37)	+	Finanzmittelbestand am Anfang der Periode	239,8	289,5	275,3	245,9	212,1
38)	=	<b>Finanzmittelbestand am Ende der Periode</b>	289,5	275,3	245,9	212,1	144,5

Investitionsplan zum Wirtschaftsplan für das Wirtschaftsjahr 2021 - in T€ -											
		Plan 2019	dav. Eigenfina n-zierung	dav. Fremdfina n-zierung	Plan 2020	dav. Eigenfina n-zierung	dav. Fremdfina n-zierung	Plan 2021	Plan 2022	Plan 2023	Plan 2024
<b>1.</b>	<b>Immaterielle Vermögensgegenstände</b>										
	Konzessionen										
	<i>Konzession 1</i>										
	<i>Konzession 2</i>										
	gewerbliche Schutzrechte etc.										
	<b>Summe Immaterielle Vermögensgegenstände</b>										
<b>2.</b>	<b>Sachanlagen (branchenspezifische Gliederung)</b>										
	techn. Anlagen	10,0	10,0		10,0	10,0		10,0	10,0	10,0	10,0
	Sammelposten GWG										
	BGA etc.	10,0	10,0		10,0	10,0		10,0	10,0	10,0	10,0
	<b>Summe Sachanlagen</b>	<b>20,0</b>	<b>20,0</b>		<b>20,0</b>	<b>20,0</b>		<b>20,0</b>	<b>20,0</b>	<b>20,0</b>	<b>20,0</b>
<b>3.</b>	<b>Finanzanlagen</b>										
	Anteile an verbundenen Unternehmen										
	Ausleihungen an verbundene Unternehmen usw.										
	<b>Summe Finanzanlagen</b>										
	<b>Summe Investitionen</b>	<b>20,0</b>	<b>20,0</b>		<b>20,0</b>	<b>20,0</b>		<b>20,0</b>	<b>20,0</b>	<b>20,0</b>	<b>20,0</b>

<b>Stellenübersicht zum Wirtschaftsplan für das Wirtschaftsjahr 2021</b>										
<b>Bereich/Betriebszweig</b>	<b>voraussichtl. Ist 2020</b>		<b>Plan 2021</b>		<b>Plan 2022</b>		<b>Plan 2023</b>		<b>Plan 2024</b>	
	<b>VK</b>	<b>Beschäftigte</b>	<b>VK</b>	<b>Beschäftigte</b>	<b>VK</b>	<b>Beschäftigte</b>	<b>VK</b>	<b>Beschäftigte</b>	<b>VK</b>	<b>Beschäftigte</b>
<b>1. Geschäftsführung</b>		1		1		1		1		1
<b>2. Buchhaltung</b>		1		1		1		1		1
<b>3. Presse/Öffentlichkeit</b>		1		1		1		1		1
<b>4. Museum/Kasse</b>		4		4		4		4		4
<b>5. Veranstaltungsorganisation</b>		1		1		1		1		1
<b>6. Technik</b>		2		2		2		2		2
<b>7. Reinigung</b>		1		1		1		1		1
<b>Summen:</b>		11		11		11		11		11